

# Swisscanto (CH) Equity Fund Sustainable Switzerland DT CHF


Aktien | Thesaurierend | Februar 2025 - Marketingmaterial

## Fondsbeschreibung

Der Fonds investiert mittels proprietärem Sustainable Purpose-Quality-Ansatz schweizweit in Aktien von Unternehmen, die aufgrund der positiven Lösungsbeiträge ihrer Produkte/Dienstleistungen zu Gesellschafts- und Umweltproblemen ein überdurchschnittliches Unternehmenswachstum erwarten lassen (Sustainable Purpose) und sich durch eine attraktive Kapitalrendite (Quality) auszeichnen.

## Produktlinien und Nachhaltigkeitsansätze in Anwendung

Bei der Auswahl von Anlagen kommen die nachfolgend illustrierten und in den "Erläuterungen zu Produktlinien und Nachhaltigkeitsansätzen" beschriebenen Produktlinien und Ansätze zur Anwendung.



### Hinweis:

- Aufgehellte dargestellte Produktlinien und Ansätze sind für vorliegendes Vermögen nicht anwendbar.
- Ausschlüsse in Anlehnung an SVVK-ASIR kommen in allen drei Produktlinien (Traditional (nicht nachhaltig), Responsible und Sustainable) zur Anwendung.

## Swisscanto Sustainability Rating

hoch **A** B C D E F G niedrig

## Profil/Eignung

- Dieses Produkt ist für Anleger geeignet, welche
- mindestens einen mittelfristigen Anlagehorizont haben.
  - den Fokus auf Unternehmen setzen, welche die 17 UN Sustainable Development Goals (SDGs) unterstützen und an der Entwicklung des schweizerischen Aktienmarktes teilhaben möchten.
  - an einem hohen Kapitalwachstum interessiert sind.
  - bereit sind, grosse Kursschwankungen in Kauf zu nehmen.

## Risikoindikator

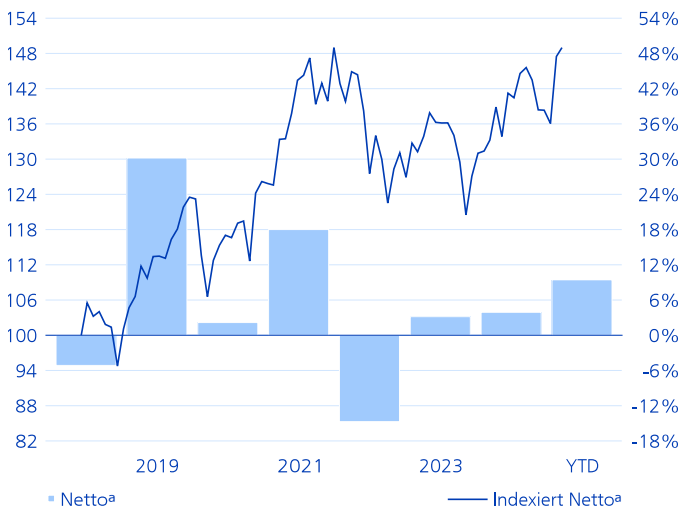
tief **1 2 3 4 5 6 7** hoch

## Fondsdaten

NAV pro Anteil (28.02.2025)	CHF 142.86
52-Wochen-Hoch (13.02.2025)	CHF 145.71
52-Wochen-Tief (18.04.2024)	CHF 128.45
Fondsdomizil	Schweiz
Referenzwährung Anteilsklasse	CHF
Fondswährung	CHF
Abschluss Rechnungsjahr	31.10.
Valoren Nummer	41417676
ISIN-Nummer	CH0414176765
Bloomberg	SWSSDTC SW
Lancierungsdatum Anteilsklasse	04.06.2018
Lancierungsdatum Fonds	04.06.2018
Start Performancemessung	01.07.2018
Klassenvermögen (Mio.)	CHF 1.10
Fondsvermögen (Mio.)	CHF 753.54
Ausstehende Anteile	7'692.000
Benchmark	SPI® TR
Pauschale Verwaltungskomm. p.a.	0.70%
Total Expense Ratio p.a.	0.70%
Swinging Single Pricing	Ja
Verwaltungsgesellschaft	Swisscanto Fondsleitung AG, Zürich
Portfolio Management	Zürcher Kantonalbank
Depotbank	Zürcher Kantonalbank

# Wertentwicklung

## Indizierte Wertentwicklung und Wertentwicklung in %<sup>1</sup>



Indizierte Wertentwicklung (linke Skala). Wertentwicklung in Prozent pro Jahr (rechte Skala).

## Performance in %<sup>2</sup>

Seit	Netto <sup>a</sup>	Brutto <sup>b</sup>	Benchmark
1 Monat	1.02	1.08	2.44
3 Monate	7.70	7.89	9.43
1 Jahr	11.82	12.61	15.43
3 Jahre p.a.	2.13	2.85	4.17
5 Jahre p.a.	5.57	6.32	7.59
Start p.a.	6.16	6.91	7.90

## Jahresperformance in %<sup>1,2</sup>

Jahr	Netto <sup>a</sup>	Brutto <sup>b</sup>	Benchmark
YTD	9.44	9.57	10.84
2024	3.91	4.64	6.18
2023	3.17	3.89	6.09
2022	-14.71	-14.11	-16.48
2021	18.00	18.83	23.38
2020	2.16	2.88	3.82
2019	30.19	31.11	30.59
2018	-5.14	-4.80	-4.81

## Risikokennzahlen annualisiert/realisiert

	1J	3J	5J
Volatilität Fonds	12.41%	12.99%	13.28%
Volatilität Benchmark	11.95%	12.40%	12.80%
Beta	1.03	1.03	1.02
Sharpe Ratio	0.80	0.10	0.39
Jensen's Alpha	-3.51%	-2.07%	-2.01%
Information Ratio	-1.66	-0.81	-0.72

## Positionskennzahlen

	Fonds	BM
Anzahl Positionen	32	205
Anzahl Direktanlagen	32	n.v.
Barmittel	0.10%	n.v.

<sup>1</sup> Jahr/Periode: Seit Start Performancemessung (Start Messung Wertentwicklung) oder maximal seit den letzten 5 resp. 10 Jahren/Perioden.

<sup>2</sup> Geringe Abweichungen können aufgrund von Rundungen auftreten.

<sup>a</sup> Die dargestellte Nettowertentwicklung versteht sich abzüglich aller regelmässig anfallenden Fondsgebühren. Darüberhinausgehende, eventuell anfallende Kosten, welche dem Fondsvermögen direkt belastet werden können, sind im Verkaufsprospekt des Fonds offengelegt.

<sup>b</sup> Die abgebildete Bruttowertentwicklung zeigt die Entwicklung vor Abzug aller regelmässig anfallenden Fondsgebühren.

# Breakdowns

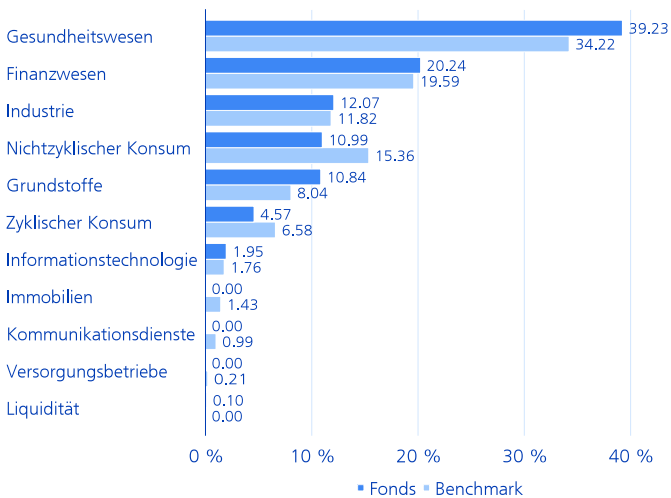
## Die grössten Positionen in %

	Fonds	BM
Roche Holding AG	13.03	12.95
Nestlé SA	10.99	13.46
Novartis AG	10.03	11.78
Zurich Insurance Group AG	6.44	5.12
ABB Ltd	5.59	4.55
UBS Group AG	4.73	5.58
Cie Financiere Richemont SA	4.57	5.82
Lonza Group AG	4.26	2.42
Sika AG	4.02	2.16
Partners Group Holding AG	3.48	1.77

## Aufteilung der Umsatzbeiträge zu den SDGs in %

	Fonds
SDG 1: Keine Armut	0.03
SDG 2: Kein Hunger	0.07
SDG 3: Gesundheit und Wohlergehen	39.97
SDG 5: Geschlechter Gleichheit	0.00
SDG 6: Sauberes Wasser und Sanitäreinrichtungen	1.28
SDG 7: Bezahlbare und saubere Energie	3.44
SDG 8: Menschenwürdige Arbeit und Wirtschaftswachstum	12.42
SDG 9: Industrie, Innovation und Infrastruktur	4.23
SDG 11: Nachhaltige Städte und Gemeinden	0.67
SDG 12: Nachhaltiger Konsum und Produktion	1.64
SDG 14: Leben unter Wasser	1.10
SDG 15: Leben an Land	0.54

## Aufteilung nach Sektoren in %



Geringe Abweichungen können aufgrund von Rundungen auftreten.

# Erläuterungen zu Produktlinien und Nachhaltigkeitsansätzen

## Produktlinien

Das Nachhaltigkeitsprodukteangebot umfasst zwei Produktlinien, in welchen unterschiedliche Nachhaltigkeitsansätze angewendet werden. Die Produktlinie «Responsible» beinhaltet standardmässig die Anwendung von Ausschlusskriterien, die systematische ESG-Analyse als integraler Bestandteil des Anlageprozesses sowie eine Reduktion der CO<sub>2</sub>e-Intensität der Anlagen. Die Produktlinie «Sustainable» umfasst neben den vorgenannten Ansätzen die Anwendung noch umfangreicherer Ausschlüsse und investiert zudem in SDG-Leader oder ESG-Leader (Sustainable Purpose). Die Ausschlüsse in Anlehnung an SVVK-ASIR kommen in allen Produktlinien zur Anwendung (auch bei den nicht nachhaltig verwalteten Vermögen). Diese beinhalten vor allem Hersteller geächteter Waffen und können neben Unternehmen auch Staaten umfassen.

## Stewardship - Voting / Engagement



Als Aktionärin führen wir aktiv einen kontinuierlichen Dialog mit den Unternehmensleitungen. Dieser erfolgt gemäss den Engagement-Richtlinien des Asset Managements der Zürcher Kantonalbank. Firmen werden unter anderem aufgefordert, ehrgeizige Treibhausgas-Reduktionsziele zu formulieren, diese konsequent umzusetzen und transparent darüber zu berichten. Unsere Engagement-Aktivitäten und -Richtlinien werden auf <https://www.zkb.ch/de/unternehmen/asset-management/nachhaltigkeit/investment-stewardship.html> publiziert. Unsere Abstimmungsrichtlinie stützt sich ab auf schweizerische und internationale Corporate Governance Grundsätze und auf die Prinzipien für verantwortliches Investieren der Vereinten Nationen (UN PRI). Der Schwellenwert zur Stimmrechtsausübung liegt bei unseren ausländischen Abstimmungsmärkten bei CHF 2 Mio. je Aktienposition. Bei Schweizer Aktien stimmen wir flächendeckend ab. Unser Abstimmungsverhalten ist einsehbar unter: <https://swisscanto.com/voting>

## Kontroversen - Ausschlüsse Sustainable



Die Anwendung umfangreicher Ausschlusskriterien ist integraler Bestandteil der Nachhaltigkeitsausprägung "Sustainable" der Vermögensverwalterin. Ausgeschlossen werden - ergänzend zu den Ausschlüssen in Anlehnung an SVVK-ASIR - unternehmensseitig die Förderung von Uran, Erdgas\* oder Öl\*, der Betrieb fossiler Kraftwerke (> 5% Umsatz)\*, die Förderung von Kohle (ex Metallproduktion)\*, Kohlereserven\*, die Herstellung von Kernreaktoren\*, Waffen und Munition, Kriegstechnik, Automobilen\* (begründete Ausnahmen möglich) oder von Flugzeugen\*, Flug-\* und Kreuzfahrtgesellschaften\*, der Betrieb nuklearer Anlagen\*, im Bereich Gentechnik die GVO-Freisetzung\* und Humanmedizin, nichtnachhaltige Fischerei\*, Fischzucht\* oder Waldwirtschaft\*, Massentierhaltung, Herstellung von Tabak- und Raucherwaren, Alkohol (> 5% Umsatz) oder von Pornografie, Glücksspiel (> 5% Umsatz), ausbeuterische Kinderarbeit, nicht zertifiziertes Palmöl (< 50% RSPO) und UN-Global-Compact-Verstöße. Staatenseitig werden ebenfalls umfangreiche Ausschlusskriterien angewendet. Die Ausschlüsse von Staatsanleihen umfassen - nebst möglichen Ausschlüssen in Anlehnung an SVVK-ASIR - Staaten, die einen niedrigen Grad an Demokratie und Freiheit (Klassifikation als «not free» in den jährlich veröffentlichten «Freedom in the World»-Berichten von Freedom House Washington, DC) oder einen hohen Grad an Korruption aufweisen (CPI-Score < 35 gemäss dem Korruptions-Wahrnehmungsindex beziehungsweise «Corruption Perceptions Index, CPI» von Transparency International), die Todesstrafe anwenden, den Anteil der Atomenergie ausbauen (Anteil total > 50%)\*, ein hohes Militärbudget von > 4% des Bruttoinlandsprodukts aufweisen, das Pariser Klimaabkommen\*, den Atomwaffensperrvertrag (NPT) und/oder das Übereinkommen über die biologische Vielfalt (CBD)\* nicht ratifiziert haben. Bei der Erstellung der Ausschlussliste werden zudem sozioökonomische Risikodimensionen wie Geldwäsche und Korruption berücksichtigt. \*Ausgenommen Green und Sustainability Bonds

## ESG - Systematische ESG-Integration



Die systematische Analyse von ESG-Kriterien ist integraler Bestandteil des aktiven Anlageprozesses, mit dem Ziel, Risiken und Opportunitäten aufgrund von ESG-Trends frühzeitig zu erkennen. ESG-Kriterien ergänzen die reine Finanzanalyse und führen zu fundierteren Anlageentscheidungen.

## Klima - Pariser Klimaziel 1,5 °C



Nach Massgabe des Pariser Klimaabkommens ist die Investitionstätigkeit des Portfolios auf eine Reduktion der CO<sub>2</sub>e-Intensität der Anlagen von mindestens 7,5% pro Jahr ausgerichtet. Die Zielvorgabe der Anlagestrategie richtet sich an der CO<sub>2</sub>e-Intensität des Anlageuniversums per Ende 2019 aus.

## SDGs - SDG-aligned Investing



Dieser Ansatz setzt auf Rendite durch Investitionen in Unternehmen und Staaten mit gesellschaftlichem Nutzen (SDG-Leader). SDG-Leader setzen ihre Investitionskraft ein, um umwelt- und sozialverträgliche Produkte und Dienstleistungen zu schaffen. Sie leisten damit einen Beitrag zur Erfüllung eines oder mehrerer Nachhaltigkeitsziele der UNO (UN SDG). Zu Diversifikationszwecken kann überdies mittels eines Best-in-Class-Ansatzes auch in Titel investiert werden, die hinsichtlich ESG-Kriterien als überdurchschnittlich positiv bewertet werden (ESG-Leader).

### Hinweis:

- Aufgehellt dargestellte Produktlinien und Ansätze sind für vorliegendes Vermögen nicht anwendbar.
- Ausschlüsse in Anlehnung an SVVK-ASIR kommen in allen drei Produktlinien (Traditional (nicht nachhaltig), Responsible und Sustainable) zur Anwendung.

## Weiterführende Angaben

Weitere, ergänzende produktspezifische Ausführungen bezüglich der angewendeten Nachhaltigkeitsansätze finden sich in den massgeblichen Rechtsdokumenten unter [products.swisscanto.com](https://products.swisscanto.com).

## Nachhaltigkeitsansätze

Die Nachhaltigkeitsansätze gelten für das gesamte Vermögen oder für einen wesentlichen Teil des Vermögens. Genaue Angaben hierzu finden sich im Prospekt, Fondsvertrag bzw. in den Anlagerichtlinien.

## CO<sub>2</sub>e

CO<sub>2</sub>-Äquivalente (CO<sub>2</sub>e) sind eine Masseinheit zur Vereinheitlichung der Klimawirkung der Treibhausgase Kohlendioxid (CO<sub>2</sub>), Methan (CH<sub>4</sub>), Lachgas (N<sub>2</sub>O) und fluorierte Treibhausgase (FCKW). Alle diese Gase weisen eine unterschiedliche Verweildauer in der Atmosphäre aus und tragen nicht in gleichem Masse zum Treibhauseffekt bei.

## ESG

ESG steht für die Aspekte Umwelt (Environment; E), Soziales (Social; S) und Corporate Governance (Governance; G).

## SVVK-ASIR

Der Schweizer Verein für verantwortungsbewusste Kapitalanlagen (SVVK) ist ein Zusammenschluss von institutionellen Anlegern und wurde 2015 gegründet. Der Verein erbringt für seine Mitglieder Dienstleistungen, damit sie ihre Anlageentscheide auf Umwelt, Gesellschaft und Wirtschaft ausrichten können.

## Swisscanto Sustainability Rating

Das proprietäre Swisscanto Sustainability Rating gibt Auskunft über den aktuellen Nachhaltigkeitsgrad des Portfolios. Es wird aus den Werten der im Portfolio enthaltenen Kollektivvermögen und Einzeltitel berechnet und in sieben Nachhaltigkeits-Klassen von A (höchste Stufe) bis G (niedrigste Stufe) eingeteilt. Für die Berechnung des Ratings werden Unternehmungen und Staaten auf den 4 Säulen unseres Nachhaltigkeitsresearchs dediziert beurteilt: kontroverse Geschäftsfelder (Controversy), nachhaltige Unternehmungsführung (ESG), Ausstoss von Treibhausgasen (Climate) und Auswirkung der Produkte auf Umwelt und Gesellschaft (Sustainable Purpose). Das Swisscanto Sustainability Rating wird einmal pro Quartalsende neu berechnet.

## MSCI® ESG

Obwohl die Informationsanbieter der Zürcher Kantonalbank, einschliesslich, aber nicht beschränkt auf MSCI ESG Research LLC und ihre verbundenen Unternehmen (die "ESG-Parteien"), Informationen (die "Informationen") aus Quellen beziehen, die sie für zuverlässig halten, gewährleistet oder garantiert keine der ESG-Parteien die Echtheit, Genauigkeit und/oder Vollständigkeit der hierin enthaltenen Daten und lehnt ausdrücklich alle ausdrücklichen oder stillschweigenden Gewährleistungen, einschliesslich der Gewährleistung der Marktgängigkeit und Eignung für einen bestimmten Zweck, ab. Die Informationen dürfen nur für Ihren internen Gebrauch verwendet werden, dürfen in keiner Form vervielfältigt oder weiterverbreitet werden und dürfen nicht als Grundlage für oder Bestandteil von Finanzinstrumenten, Produkten oder Indizes verwendet werden. Darüber hinaus kann keine der Informationen an sich zur Bestimmung der zu kaufenden oder zu verkaufenden Wertpapiere oder des Kauf- oder Verkaufszeitpunkts für diese Wertpapiere verwendet werden. Keine der ESG-Parteien haftet für Fehler oder Auslassungen in Bezug auf hierin enthaltene Daten oder für direkte, indirekte, besondere Schäden, Straf-, Folge- oder andere Schäden (einschliesslich entgangener Gewinne), selbst wenn sie über die Möglichkeit solcher Schäden informiert wurden.

# Erläuterungen zum Fonds

## Anlegerkreis - Bezeichnung

VV-Kunden oder institutionelle Anleger

## Anlegerkreis - Beschreibung

Die D Klasse wird allen institutionellen Anlegern sowie allen Vermögensverwaltungskunden angeboten. Der zweite Buchstabe «T» gibt Aufschluss darüber, dass die Klasse die Erträge reinvestiert (thesaurierend). Es wird eine pauschale Verwaltungskommission belastet.

## Pauschale Verwaltungskommission (PVK)

Mit der PVK werden die Fondsleitung und -administration, das Asset Management und - sofern entschädigt - der Vertrieb des Fonds wie auch die Depotbank für die von ihr erbrachten Dienstleistungen abgegolten.

## Total Expense Ratio (TER)

Die TER bezeichnet die Kommissionen, die laufend dem Fondsvermögen belastet werden (Betriebsaufwand), und wird in einem Prozentsatz des Fondsvermögens ausgedrückt. Die Angabe entspricht der Höhe der TER im zuletzt abgeschlossenen Geschäftsjahr und bietet keine Gewähr für eine entsprechende Höhe in der Zukunft.

## Swinging Single Pricing (SSP)

Situative Korrektur des für die Berechnung des Ausgabe- und Rücknahmepreises massgebenden Inventarwertes nach oben oder unten je nach überwiegender Anteilausgaben oder Rücknahmen, wobei sich der Korrektur (Swing)-Faktor nach der Höhe der Kosten richtet, die dem Anlagefonds bei der Anpassung des Portefeuilles an die zu- bzw. abgeflossenen Mittel entstehen (neutralisiert die den Anlagefonds bei der Anpassung des Vermögens an Mittelzu- und -abflüsse entstehenden Kosten). Die ausgewiesene Wertentwicklung (Brutto/Netto) kann eine Swing-Price Anpassung beinhalten.

## Lizenzbedingungen externer Datenanbieter

SIX Index Ltd ist die Quelle des jeweiligen Index und der darin enthaltenen Daten. SIX Index Ltd war in keiner Weise an der Erstellung der in diesem Bericht enthaltenen Informationen beteiligt. SIX Index Ltd gibt keinerlei Gewährleistungen und lehnt jegliche Haftung (ob bei Fahrlässigkeit oder anderweitig) in Bezug auf Genauigkeit, Angemessenheit, Richtigkeit, Vollständigkeit, Aktualität und Eignung für einen bestimmten Zweck sowie in Bezug auf Fehler, Auslassungen oder Unterbrechungen des betreffenden Index oder seiner Daten ab. Jegliche Verbreitung oder Weitergabe von Informationen, die von SIX Index Ltd stammen, ist untersagt.

### **Erläuterung der allgemeinen Risiken**

Mit der Anlage sind Risiken, insbesondere diejenigen von Wert- und Ertragsschwankungen, verbunden. Anlagen in Fremdwährungen weisen Wechselkursschwankungen auf. Weitere erhebliche Risiken stellen das Verwahrungs- sowie das Gegenparteirisiko dar. Wir verweisen auf die detaillierte Beschreibung der verschiedenen Risiken, die im Verkaufsprospekt aufgeführt werden.

### **Risikoindikator**

Die zur Berechnung der Risiko- und Ertragskategorie verwendeten historischen Daten können nicht als verlässlicher Hinweis auf das künftige Risikoprofil herangezogen werden. Die ausgewiesene Risiko- und Ertragskategorie kann durchaus Veränderungen unterliegen. Die niedrigste Risikokategorie kann nicht mit einer risikofreien Anlage gleichgesetzt werden. Es besteht keine Kapitalgarantie bzw. kein Kapitalschutz. Das Risiko des Kapitalverlustes wird vom Anleger getragen.

### **Umsatzbeiträge SDGs**

Umsatz (in %) der Emittenten im Portfolio, welcher einen positiven Beitrag zur Erreichung eines oder mehrerer der 17 Nachhaltigkeitsziele der Vereinten Nationen (SDGs) leistet, gewichtet nach Portfolioallokation. Falls ein Produkt oder eine Dienstleistung eines Emittenten zu mehr als einem Ziel beiträgt, wird der Umsatz entsprechend aufgeteilt.

### **Portfolio Allokationen**

Alle Allokationen beziehen sich auf investiertes Fondskapital auf 100% adjustiert. Geringe Abweichungen der Differenzen können aufgrund von Rundungen auftreten. Die Gewichtung des Geldmarkts kann das synthetische Exposure aus der Aktien-Absicherungsstrategie beinhalten.

### **Volatilität**

Die Volatilität ist ein statistisches Risikomass, das angibt, wie stark die absoluten Renditen einer Anlage oder eines Portfolios durchschnittlich pro Jahr um deren Mittelwert schwanken.

### **Beta**

Zeigt die relative Schwankungsbreite eines Wertpapiers im Verhältnis zum Gesamtmarkt. Sie misst die Sensitivität des Wertpapiers bezüglich dessen Kursänderungen gegenüber dem Gesamtmarkt. Liegt der Wert zwischen 0 - 1 ist die Kursänderung geringer als jene des Marktes. Ist das Beta grösser als 1 ist die Kursänderung des Wertpapiers im Durchschnitt höher als jene des Marktes. Ist sie kleiner als 0 wird eine gegenläufige Kursentwicklung des Wertpapiers zur Marktentwicklung beschrieben. Bei 0 ist keine Abhängigkeit zu erkennen.

### **Sharpe Ratio**

Die Sharpe Ratio ist ein Performancemass, das die risikobereinigte Überschussrendite (Differenz zwischen Portfoliorendite und der risikolosen Rendite) im Verhältnis zum eingegangenen Anlagerisiko (Volatilität) zeigt.

### **Jensen's Alpha**

Das Jensen's Alpha misst die Mehrrendite, die gegenüber einer vergleichbaren passiven Anlage (d.h. einer Anlage mit identischem Marktrisiko bzw. Beta) erreicht wird. Das Jensens Alpha dient zur Beurteilung der Leistung eines Portfolio Managers. Es unterscheidet sich von der relativen Rendite (Überschussrendite), die nicht risikobereinigt ist.

### **Information Ratio**

Die Information Ratio zeigt das Verhältnis zwischen der Unter- respektive Überperformance und dem Tracking Error. Sie gibt an, wie viel Mehr- oder Minderrendite pro Einheit eingegangenem aktiven Risiko erzielt wurde respektive inwieweit sich das aktive Risiko durch eine höhere Rendite ausbezahlt hat.

### **Effektive Liquidität**

Unter Barmittel weisen wir die effektive Liquidität aller Bankkonten als Summe in % aus. Die Barmittel in Fremdwährungen werden in die Fondswährung umgerechnet und summiert.

### **Direkte Investition**

Anzahl Direktanlagen (direkt gehaltene Anlagen) weisen wir die Summe aller Einzelanlagen ohne die Einzelpositionen der Swisssanto Zielfonds aus.

### **ISO Zertifizierung**

Das Asset Management der Zürcher Kantonalbank ist ISO 9001 zertifiziert. Die Garantiemarke ISO 9001 gewährleistet, dass der Gebrauchsberechtigte über ein Managementsystem verfügt, das die Anforderungen eines entsprechenden, anerkannten Normmodells erfüllt und durch die Schweizerische Vereinigung für Qualitäts- und Management-Systeme (SQS) erfolgreich zertifiziert/bewertet wurde.

#### **Rechtlicher Hinweis**

Dieses Dokument dient ausschliesslich Informations- und Werbezwecken. Es ist für die Verbreitung in der Schweiz bestimmt und richtet sich nicht an Anleger in anderen Ländern. Es stellt weder ein Angebot oder eine Empfehlung zum Erwerb, Halten oder Verkauf von Finanzinstrumenten oder zum Bezug von Dienstleistungen dar, noch bildet es Grundlage für einen Vertrag oder eine Verpflichtung irgendwelcher Art.

Dieses Dokument ist kein Prospekt und kein Basisinformationsblatt. Die in diesem Dokument beschriebenen Produkte und Dienstleistungen sind für US-Personen gemäss den einschlägigen Regulierungen nicht verfügbar. Es enthält allgemeine Informationen und berücksichtigt weder persönliche Anlageziele noch die finanzielle Situation oder besonderen Bedürfnisse einer spezifischen Person. Die Informationen sind vor einer Anlageentscheid sorgfältig auf die Vereinbarkeit mit den persönlichen Verhältnissen zu überprüfen. Für die Einschätzung rechtlicher, regulatorischer, steuerlicher und anderer Auswirkungen wird empfohlen, sich von Fachpersonen beraten zu lassen.

Das Dokument wurde von der Zürcher Kantonalbank mit geschäftsüblicher Sorgfalt erstellt und kann Informationen aus sorgfältig ausgewählten Drittquellen enthalten. Die Zürcher Kantonalbank bietet jedoch keine Gewähr für die Richtigkeit und Vollständigkeit der darin enthaltenen Informationen und lehnen jede Haftung für Schäden ab, die sich aus der Verwendung des Dokuments oder Informationen daraus ergeben.

Es wird darauf hingewiesen, dass allfällige Angaben über die historische Performance keinen Indikator für die laufende oder zukünftige Performance darstellen und allfällige ausgewiesene Performancedaten die bei der Ausgabe und Rücknahme von Fondsanteilen erhobenen Kommissionen und Kosten unberücksichtigt lassen können.

Hinsichtlich allfälliger Angaben bezüglich Nachhaltigkeit wird darauf hingewiesen, dass es in der Schweiz kein allgemein akzeptiertes Rahmenwerk und keine allgemeingültige Liste von Faktoren gibt, die es zu berücksichtigen gilt, um die Nachhaltigkeit von Anlagen zu gewährleisten.

Alleinverbindliche Grundlage für den Erwerb von Fonds sind die aktuellen Fondsdokumente (z.B. Fondsverträge, Prospekte, Basisinformationsblätter sowie Geschäftsberichte), welche bei der Swisscanto Fondsleitung AG, Bahnhofstrasse 9, 8001 Zürich bezogen werden können. Dieses Dokument wurde nicht von der Abteilung «Finanzanalyse» im Sinne der von der Schweizerischen Bankiervereinigung herausgegebenen «Richtlinien zur Sicherstellung der Unabhängigkeit der Finanzanalyse» erstellt und unterliegt folglich nicht diesen Richtlinien.

© 2025 Zürcher Kantonalbank. Alle Rechte vorbehalten.