

# Swisscanto (CH) Pension Equity Fund Responsible Switzerland NT CHF

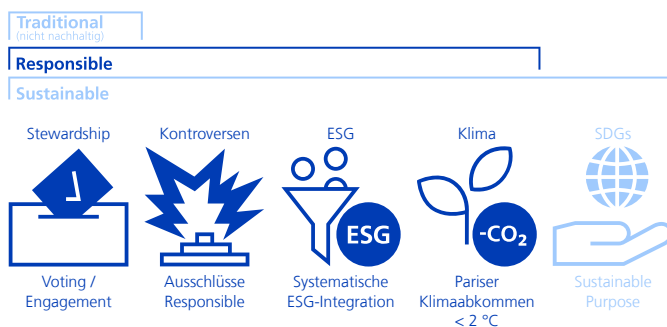
Aktien | thesaurierend | Oktober 2024 - Marketingmaterial

## Fondsbeschreibung

Aktiv verwaltetes, vergleichsweise fokussiertes und doch angemessen diversifiziertes Portfolio, das in eine Auswahl von Aktien attraktiver Unternehmen (35 - 50 Titel) des Swiss Performance Index investiert. Alle Titel werden im Rahmen eines mehrstufigen Anlageprozesses, der neben der Bewertung auch die Qualität der Unternehmen beinhaltet, analysiert.

## Produktlinien und Nachhaltigkeitsansätze in Anwendung

Bei der Auswahl von Anlagen kommen die nachfolgend illustrierten und in den "Erläuterungen zu Produktlinien und Nachhaltigkeitsansätzen" beschriebenen Produktlinien und Ansätze zur Anwendung.



### Hinweis:

- Aufgehellt dargestellte Produktlinien und Ansätze sind für vorliegendes Vermögen nicht anwendbar.
- Ausschlüsse in Anlehnung an SVVK-ASIR kommen in allen drei Produktlinien (Traditional (nicht nachhaltig), Responsible und Sustainable) zur Anwendung.

## Swisscanto Sustainability Rating

hoch **A** B C D E F G niedrig

## Profil/Eignung

Dieses Produkt ist für Anleger geeignet, welche

- mindestens einen mittelfristigen Anlagehorizont haben.
- die an der Entwicklung schweizerischer Aktien teilhaben möchten.
- ein attraktives ESG-Profil bevorzugen.
- an einem hohen Kapitalwachstum interessiert sind.
- bereit sind, grosse Kursschwankungen in Kauf zu nehmen.

## Risikoindikator

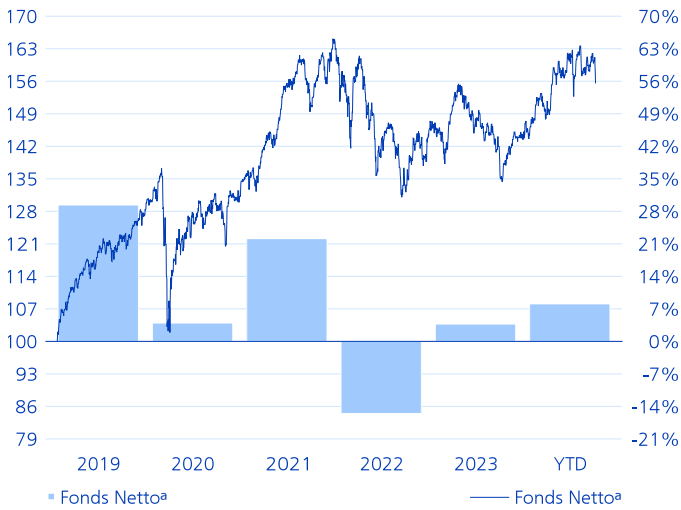
tief **1 2 3 4 5 6 7** hoch

## Fondsdaten

NAV pro Anteil (31.10.2024)	CHF 171.87
52-Wochen-Hoch (02.09.2024)	CHF 182.62
52-Wochen-Tief (01.11.2023)	CHF 152.91
Fondsdomizil	Schweiz
Referenzwährung Anteilsklasse	CHF
Fondswährung	CHF
Abschluss Rechnungsjahr	31.05.
Valoren Nummer	22470645
ISIN-Nummer	CH0224706454
Bloomberg	SWCIESN SW
Lancierungsdatum Anteilsklasse	15.03.2016
Lancierungsdatum Fonds	30.12.2005
Start Performancemessung	01.04.2016
Klassenvermögen (Mio.)	CHF 762.62
Fondsvermögen (Mio.)	CHF 1'261.71
Ausstehende Anteile	4'434'428.962
Benchmark	SPI@ TR
Pauschale Verwaltungskomm. p.a.	0.00%
Total Expense Ratio p.a.	0.00%
Swinging Single Pricing	Ja
Verwaltungsgesellschaft	Swisscanto Fondsleitung AG, Zürich
Portfolio Management	Zürcher Kantonalbank
Depotbank	Zürcher Kantonalbank

# Wertentwicklung

## Indexierte Wertentwicklung und Wertentwicklung in %<sup>1</sup>



Indexierte Wertentwicklung (linke Skala). Wertentwicklung in Prozent pro Jahr (rechte Skala).

## Performance in %<sup>2</sup>

Seit	1Mt	3Mte	1J	3J	5J	Start
			p.a.	p.a.	p.a.	p.a.
Fonds Netto <sup>a</sup>	-3.01	-4.38	14.71	-0.29	4.53	7.62
Fonds Brutto <sup>b</sup>	-3.01	-4.38	14.71	-0.29	4.53	7.62
Benchmark	-3.27	-3.94	15.39	0.21	4.95	7.69

## Jahresperformance in %<sup>1,2</sup>

Jahr	2019	2020	2021	2022	2023	YTD
Fonds Netto <sup>a</sup>	29.36	3.95	22.12	-15.52	3.73	8.08
Fonds Brutto <sup>b</sup>	29.36	3.95	22.12	-15.52	3.73	8.08
Benchmark	30.59	3.82	23.38	-16.48	6.09	7.83

## Risikokennzahlen annualisiert/realisiert

	1J	3J	5J
Volatilität Fonds	9.81%	12.25%	12.70%
Volatilität Benchmark	9.85%	12.48%	12.91%
Beta	0.98	0.97	0.98
Sharpe Ratio	1.25	-0.08	0.34
Jensen's Alpha	-0.38%	-0.51%	-0.30%
Information Ratio	-0.37	-0.32	-0.30

## Positionskennzahlen

	Fonds	BM
Anzahl Positionen	43	204
Anzahl Direktanlagen	43	n.v.
Barmittel	1.07%	n.v.

<sup>1</sup> Jahr/Periode: Seit Start Performancemessung (Start Messung Wertentwicklung) oder maximal seit den letzten 5 Jahren/Perioden.

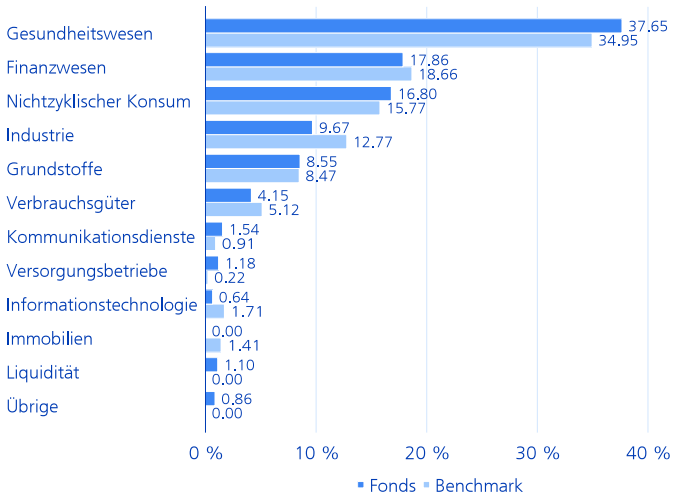
<sup>2</sup> Geringe Abweichungen können aufgrund von Rundungen auftreten.

<sup>a</sup> Die dargestellte Nettowertentwicklung versteht sich abzüglich aller regelmässigen anfallenden Fondsgebühren. Darüberhinausgehende, eventuell anfallende Kosten, welche dem Fondsvermögen direkt belastet werden können, sind im Verkaufsprospekt des Fonds offengelegt.

<sup>b</sup> Die abgebildete Bruttowertentwicklung zeigt die Entwicklung vor Abzug aller regelmässigen anfallenden Fondsgebühren.

# Breakdowns

## Aufteilung nach Sektoren in %



Geringe Abweichungen können aufgrund von Rundungen auftreten.

## Die grössten Positionen in %

	Fonds	BM
Roche Holding AG	13.58	12.66
Nestlé SA	13.05	13.75
Novartis AG	10.39	12.34
Zurich Insurance Group AG	6.37	4.81
UBS Group AG	4.97	5.52
ABB Ltd	3.87	4.92
Lonza Group AG	3.80	2.48
Cie Financiere Richemont SA	3.79	4.34
Alcon AG	3.47	2.56
Sika AG	3.23	2.48

# Erläuterungen zu Produktlinien und Nachhaltigkeitsansätzen

## Produktlinien

Das Nachhaltigkeitsprodukteangebot umfasst zwei Produktlinien, in welchen unterschiedliche Nachhaltigkeitsansätze angewendet werden. Die Produktlinie «Responsible» beinhaltet standardmässig die Anwendung von Ausschlusskriterien, die systematische ESG-Analyse als integraler Bestandteil des Anlageprozesses sowie eine Reduktion der CO<sub>2</sub>e-Intensität der Anlagen. Die Produktlinie «Sustainable» umfasst neben den vorgenannten Ansätzen die Anwendung noch umfangreicherer Ausschlüsse und investiert zudem in SDG-Leader oder ESG-Leader (Sustainable Purpose). Die Ausschlüsse in Anlehnung an SVVK-ASIR kommen in allen Produktlinien zur Anwendung (auch bei den nicht nachhaltig verwalteten Vermögen). Diese beinhalten vor allem Hersteller geächteter Waffen und können neben Unternehmen auch Staaten umfassen.

## Stewardship - Voting / Engagement



Als Aktionärin führen wir aktiv einen kontinuierlichen Dialog mit den Unternehmensleitungen. Dieser erfolgt gemäss den Engagement-Richtlinien des Asset Managements der Zürcher Kantonalbank. Firmen werden unter anderem aufgefordert, ehrgeizige Treibhausgas-Reduktionsziele zu formulieren, diese konsequent umzusetzen und transparent darüber zu berichten. Unsere Engagement-Aktivitäten und -Richtlinien werden auf <https://www.zkb.ch/de/unternehmen/asset-management/nachhaltigkeit/investment-stewardship.html> publiziert. Unsere Abstimmungsrichtlinie stützt sich ab auf schweizerische und internationale Corporate Governance Grundsätze und auf die Prinzipien für verantwortliches Investieren der Vereinten Nationen (UN PRI). Der Schwellenwert für die Ausübung von Stimmrechten in unseren ausländischen Stimmrechtmärkten liegt bei CHF 5 Millionen für in der Schweiz domizilierte Fonds und bei CHF 2 Millionen für in Luxemburg domizilierte Fonds je Aktienposition. Bei Schweizer Aktien stimmen wir flächendeckend ab. Unser Abstimmungsverhalten ist einsehbar unter: <https://www.swisscanto.com/voting>

## Kontroversen - Ausschlüsse Responsible



Anwendung weiterer Ausschlusskriterien - ergänzend zu den Ausschlüssen in Anlehnung an SVVK-ASIR - zur Reduktion von Nachhaltigkeitsrisiken und mit dem Ziel, keine Investitionen in Titel mit aus Nachhaltigkeitssicht kritischen Geschäftsmodellen zu tätigen. Die Ausschlusskriterien beziehen sich auf Unternehmen, die in Verbindung stehen mit der Förderung von Kohle (ex Metallproduktion); > 5% Umsatz)\*, mit Kohlereserven (ex Metallproduktion)\*, der Herstellung von Waffen und Munition, der Herstellung von Kriegstechnik (> 5% Umsatz), der Herstellung von Pornografie, ausbeuterischer Kinderarbeit und/oder UN-Global-Compact-Verstössen (Green und Sustainability Bonds gegebenenfalls ausgenommen). Verstösse gegen die UN-Global-Compact-Prinzipien, die unser Screening hervorbringt, werden von unseren Analysten noch einmal detailliert überprüft. Im Rahmen des Engagements suchen wir den Dialog und fordern die Unternehmen dazu auf, ihr Verhalten zu ändern. Tritt innert angemessener Zeit keine Änderung ein, sind bestehende Anlagen zu veräussern. \*Ausgenommen Green und Sustainability Bonds

## ESG - Systematische ESG-Integration



Die systematische Analyse von ESG-Kriterien ist integraler Bestandteil des aktiven Anlageprozesses, mit dem Ziel, Risiken und Opportunitäten aufgrund von ESG-Trends frühzeitig zu erkennen. ESG-Kriterien ergänzen die reine Finanzanalyse und führen zu fundierteren Anlageentscheidungen.

## Klima - Pariser Klimaabkommen < 2 °C



Nach Massgabe des Pariser Klimaabkommens ist die Investitionstätigkeit des Portfolios auf eine Reduktion der CO<sub>2</sub>e-Intensität der Anlagen von mindestens 4% pro Jahr ausgerichtet. Die Zielvorgabe der Anlagestrategie richtet sich an der CO<sub>2</sub>e-Intensität des Anlageuniversums per Ende 2019 aus.

## SDGs - Sustainable Purpose



Der "Sustainable Purpose"-Ansatz fokussiert auf Rendite durch Investitionen in Unternehmen und Staaten mit gesellschaftlichem Nutzen (SDG-Leader). SDG-Leader setzen ihre Investitionskraft ein, um umwelt- und sozialverträgliche Produkte und Dienstleistungen zu schaffen. Sie leisten damit einen Beitrag zur Erfüllung eines oder mehrerer Nachhaltigkeitsziele der UNO (UN SDG). Zu Diversifikationszwecken kann überdies mittels eines Best-in-Class-Ansatzes auch in Titel investiert werden, die hinsichtlich ESG-Kriterien als überdurchschnittlich positiv eingeschätzt werden (ESG-Leader).

### Hinweis:

- Aufgehellt dargestellte Produktlinien und Ansätze sind für vorliegendes Vermögen nicht anwendbar.
- Ausschlüsse in Anlehnung an SVVK-ASIR kommen in allen drei Produktlinien (Traditional (nicht nachhaltig), Responsible und Sustainable) zur Anwendung.

## Weiterführende Angaben

Weitere, ergänzende produktspezifische Ausführungen bezüglich der angewendeten Nachhaltigkeitsansätze finden sich in den massgeblichen Rechtsdokumenten unter [products.swisscanto.com](https://products.swisscanto.com).

## Nachhaltigkeitsansätze

Die Nachhaltigkeitsansätze gelten für das gesamte Vermögen oder für einen wesentlichen Teil des Vermögens. Genaue Angaben hierzu finden sich im Prospekt, Fondsvertrag bzw. in den Anlagerichtlinien.

## CO<sub>2</sub>e

CO<sub>2</sub>-Äquivalente (CO<sub>2</sub>e) sind eine Masseinheit zur Vereinheitlichung der Klimawirkung der Treibhausgase Kohlendioxid (CO<sub>2</sub>), Methan (CH<sub>4</sub>), Lachgas (N<sub>2</sub>O) und fluorierte Treibhausgase (FCKW). Alle diese Gase weisen eine unterschiedliche Verweildauer in der Atmosphäre aus und tragen nicht in gleichem Masse zum Treibhauseffekt bei.

## ESG

ESG steht für die Aspekte Umwelt (Environment; E), Soziales (Social; S) und Corporate Governance (Governance; G).

## SVVK-ASIR

Der Schweizer Verein für verantwortungsbewusste Kapitalanlagen (SVVK) ist ein Zusammenschluss von institutionellen Anlegern und wurde 2015 gegründet. Der Verein erbringt für seine Mitglieder Dienstleistungen, damit sie ihre Anlageentscheide auf Umwelt, Gesellschaft und Wirtschaft ausrichten können.

## Swisscanto Sustainability Rating

Das proprietäre Swisscanto Sustainability Rating gibt Auskunft über den aktuellen Nachhaltigkeitsgrad des Portfolios. Es wird aus den Werten der im Portfolio enthaltenen Kollektivvermögen und Einzeltitel berechnet und in sieben Nachhaltigkeits-Klassen von A (höchste Stufe) bis G (niedrigste Stufe) eingeteilt. Für die Berechnung des Ratings werden Unternehmungen und Staaten auf den 4 Säulen unseres Nachhaltigkeitsresearchs dediziert beurteilt: kontroverse Geschäftsfelder (Controversy), nachhaltige Unternehmungsführung (ESG), Ausstoss von Treibhausgasen (Climate) und Auswirkung der Produkte auf Umwelt und Gesellschaft (Sustainable Purpose). Das Swisscanto Sustainability Rating wird einmal pro Quartalsende neu berechnet.

# Erläuterungen zum Fonds

## Anlegerkreis - Bezeichnung

Institutionelle Anleger mit notwendigem Vertrag

## Anlegerkreis - Beschreibung

Die N Klasse wird ausschliesslich Anlegern der Zürcher Kantonalbank mit individuellem Vermögensverwaltungsvertrag (VV) und institutionellen Anlegern mit individuellem Investitionsvertrag sowie institutionellen Anlegern anderer Kooperationspartner der Swisscanto Fondsleitung AG mit entsprechendem Vertrag angeboten. Zusätzliche Voraussetzung ist der Abschluss eines Kooperationsvertrages. Der zweite Buchstabe «T» gibt Aufschluss darüber, dass die Klasse die Erträge reinvestiert (thesaurierend).

## Pauschale Verwaltungskommission (PVK)

Mit der PVK werden die Fondsleitung und -administration, das Asset Management und - sofern entschädigt - der Vertrieb des Fonds wie auch die Depotbank für die von ihr erbrachten Dienstleistungen abgegolten.

## Gebührenverrechnung N-Klassen

Bei den N-Klassen wird die PVK mit 0% ausgewiesen, da die PVK im Rahmen des Vermögensverwaltungsmandat erhoben wird.

## Total Expense Ratio (TER)

Die TER bezeichnet die Kommissionen, die laufend dem Fondsvermögen belastet werden (Betriebsaufwand), und wird in einem Prozentsatz des Fondsvermögens ausgedrückt. Die Angabe entspricht der Höhe der TER im zuletzt abgeschlossenen Geschäftsjahr und bietet keine Gewähr für eine entsprechende Höhe in der Zukunft.

## Swinging Single Pricing (SSP)

Situative Korrektur des für die Berechnung des Ausgabe- und Rücknahmepreises massgebenden Inventarwertes nach oben oder unten je nach überwiegenden Anteilausgaben oder Rücknahmen, wobei sich der Korrektur (Swing)-Faktor nach der Höhe der Kosten richtet, die dem Anlagefonds bei der Anpassung des Portefeuilles an die zu- bzw. abgeflossenen Mittel entstehen (neutralisiert die den Anlagefonds bei der Anpassung des Vermögens an Mittelzu- und -abflüsse entstehenden Kosten). Die ausgewiesene Wertentwicklung (Brutto/Netto) kann eine Swing-Price Anpassung beinhalten.

## Erläuterung der allgemeinen Risiken

Mit der Anlage sind Risiken, insbesondere diejenigen von Wert- und Ertragsschwankungen, verbunden. Anlagen in Fremdwährungen weisen Wechselkurschwankungen auf. Weitere erhebliche Risiken stellen das Verwahrungs- sowie das Gegenpartierisiko dar. Wir verweisen auf die detaillierte Beschreibung der verschiedenen Risiken, die im Verkaufsprospekt aufgeführt werden.

## Risikoindikator

Die zur Berechnung der Risiko- und Ertragskategorie verwendeten historischen Daten können nicht als verlässlicher Hinweis auf das künftige Risikoprofil herangezogen werden. Die ausgewiesene Risiko- und Ertragskategorie kann durchaus Veränderungen unterliegen. Die niedrigste Risikokategorie kann nicht mit einer risikofreien Anlage gleichgesetzt werden. Es besteht keine Kapitalgarantie bzw. kein Kapitalschutz. Das Risiko des Kapitalverlustes wird vom Anleger getragen.

## Portfolio Allokationen

Alle Allokationen beziehen sich auf investiertes Fondskapital auf 100% adjustiert. Geringe Abweichungen der Differenzen können aufgrund von Rundungen auftreten. Die Gewichtung des Geldmarkts kann das synthetische Exposure aus der Aktien-Absicherungsstrategie beinhalten.

## Volatilität

Die Volatilität ist ein statistisches Risikomass, das angibt, wie stark die absoluten Renditen einer Anlage oder eines Portfolios durchschnittlich pro Jahr um deren Mittelwert schwanken.

## Beta

Zeigt die relative Schwankungsbreite eines Wertpapiers im Verhältnis zum Gesamtmarkt. Sie misst die Sensitivität des Wertpapiers bezüglich dessen Kursänderungen gegenüber dem Gesamtmarkt. Liegt der Wert zwischen 0 - 1 ist die Kursänderung geringer als jene des Marktes. Ist das Beta grösser als 1 ist die Kursänderung des Wertpapiers im Durchschnitt höher als jene des Marktes. Ist sie kleiner als 0 wird eine gegenläufige Kursentwicklung des Wertpapiers zur Marktentwicklung beschrieben. Bei 0 ist keine Abhängigkeit zu erkennen.

### **Sharpe Ratio**

Die Sharpe Ratio ist ein Performancemass, das die risikobereinigte Überschussrendite (Differenz zwischen Portfoliorendite und der risikolosen Rendite) im Verhältnis zum eingegangenen Anlagerisiko (Volatilität) zeigt.

### **Jensen's Alpha**

Das Jensen's Alpha misst die Mehrrendite, die gegenüber einer vergleichbaren passiven Anlage (d.h. einer Anlage mit identischem Marktrisiko bzw. Beta) erreicht wird. Das Jensen's Alpha dient zur Beurteilung der Leistung eines Portfolio Managers. Es unterscheidet sich von der relativen Rendite (Überschussrendite), die nicht risikobereinigt ist.

### **Information Ratio**

Die Information Ratio zeigt das Verhältnis zwischen der Unter- respektive Überperformance und dem Tracking Error. Sie gibt an, wie viel Mehr- oder Minderrendite pro Einheit eingegangenen aktiven Risiko erzielt wurde respektive inwieweit sich das aktive Risiko durch eine höhere Rendite ausbezahlt hat.

### **Effektive Liquidität**

Unter Barmittel weisen wir die effektive Liquidität aller Bankkonten als Summe in % aus. Die Barmittel in Fremdwährungen werden in die Fondswährung umgerechnet und summiert.

### **Direkte Investition**

Anzahl Direktanlagen (direkt gehaltene Anlagen) weisen wir die Summe aller Einzelanlagen ohne die Einzelpositionen der Swissscanto Zielfonds aus.

### **ISO Zertifizierung**

Das Asset Management der Zürcher Kantonalbank ist ISO 9001 zertifiziert. Die Garantiemarke ISO 9001 gewährleistet, dass der Gebrauchsberechtigte über ein Managementsystem verfügt, das die Anforderungen eines entsprechenden, anerkannten Normmodells erfüllt und durch die Schweizerische Vereinigung für Qualitäts- und Management-Systeme (SQS) erfolgreich zertifiziert/bewertet wurde.

### **Rechtlicher Hinweis**

Dieses Dokument dient ausschliesslich Informations- und Werbezwecken. Es ist für die Verbreitung in der Schweiz bestimmt und richtet sich nicht an Anleger in anderen Ländern. Es stellt weder ein Angebot oder eine Empfehlung zum Erwerb, Halten oder Verkauf von Finanzinstrumenten oder zum Bezug von Dienstleistungen dar, noch bildet es Grundlage für einen Vertrag oder eine Verpflichtung irgendwelcher Art.

Dieses Dokument ist kein Prospekt und kein Basisinformationsblatt. Die in diesem Dokument beschriebenen Produkte und Dienstleistungen sind für US-Personen gemäss den einschlägigen Regulierungen nicht verfügbar. Es enthält allgemeine Informationen und berücksichtigt weder persönliche Anlageziele noch die finanzielle Situation oder besonderen Bedürfnisse einer spezifischen Person. Die Informationen sind vor einer Anlageentscheid sorgfältig auf die Vereinbarkeit mit den persönlichen Verhältnissen zu überprüfen. Für die Einschätzung rechtlicher, regulatorischer, steuerlicher und anderer Auswirkungen wird empfohlen, sich von Fachpersonen beraten zu lassen.

Das Dokument wurde von der Zürcher Kantonalbank mit geschäftsüblicher Sorgfalt erstellt und kann Informationen aus sorgfältig ausgewählten Drittquellen enthalten. Die Zürcher Kantonalbank bietet jedoch keine Gewähr für die Richtigkeit und Vollständigkeit der darin enthaltenen Informationen und lehnen jede Haftung für Schäden ab, die sich aus der Verwendung des Dokuments oder Informationen daraus ergeben.

Es wird darauf hingewiesen, dass allfällige Angaben über die historische Performance keinen Indikator für die laufende oder zukünftige Performance darstellen und allfällig ausgewiesene Performedaten die bei der Ausgabe und Rücknahme von Fondsanteilen erhobenen Kommissionen und Kosten unberücksichtigt lassen können.

Alleinverbindliche Grundlage für den Erwerb von Fonds sind die aktuellen Fondsdokumente (z.B. Fondsverträge, Prospekte, Basisinformationsblätter sowie Geschäftsberichte), welche bei der Swissscanto Fondsleitung AG, Bahnhofstrasse 9, 8001 Zürich bezogen werden können. Dieses Dokument wurde nicht von der Abteilung «Finanzanalyse» im Sinne der von der Schweizerischen Bankiervereinigung herausgegebenen «Richtlinien zur Sicherstellung der Unabhängigkeit der Finanzanalyse» erstellt und unterliegt folglich nicht diesen Richtlinien.

© 2024 Zürcher Kantonalbank. Alle Rechte vorbehalten.