

Swisscanto (LU) Equity Fund Responsible Global Energy AT

Aktien | thesaurierend | September 2022 - Marketingmaterial

Fondsbeschreibung

Der Fonds investiert weltweit vorwiegend in Aktien von Unternehmen aus dem Energiesektor. Alle Titel werden im Rahmen eines mehrstufigen Anlageprozesses, der neben der Bewertung auch die Qualität der Unternehmen beinhaltet, analysiert.

Produktlinien und Nachhaltigkeitsansätze in Anwendung

Bei der Auswahl von Anlagen kommen die nachfolgend illustrierten und in den "Erläuterungen zu Produktlinien und Nachhaltigkeitsansätzen" beschriebenen Produktlinien und Ansätze zur Anwendung.



Hinweis: Ausgegraute Produktlinien und Ansätze sind für vorliegendes Vermögen nicht anwendbar.

Swisscanto Sustainability Rating

hoch **A B C D E F G** niedrig

Auszeichnungen



Profil/Eignung

Dieses Produkt ist für Anleger geeignet, welche

- einen langfristigen Anlagehorizont haben.
- an der Aktienmarktentwicklung des weltweiten Energiesektors teilhaben möchten.
- ein attraktives ESG-Profil bevorzugen.
- an einem hohen Kapitalwachstum interessiert sind.
- bereit sind, grosse Kursschwankungen in Kauf zu nehmen.

Risikoindikator

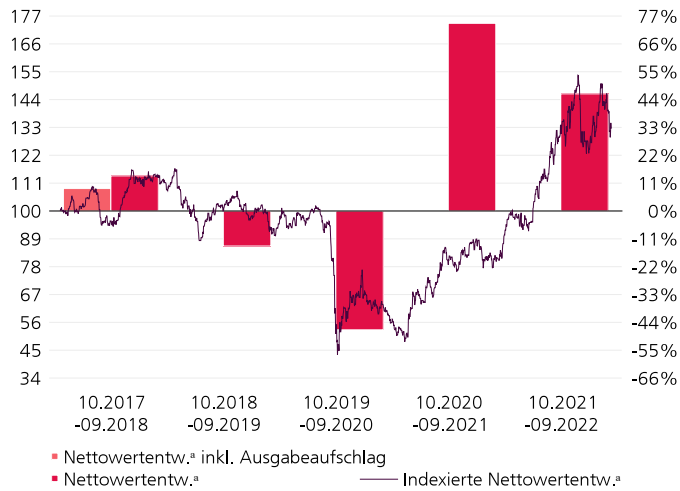
tief **1 2 3 4 5 6 7** hoch

Fondsdaten

NAV pro Anteil (30.09.2022)	EUR 1'003.93
52-Wochen-Hoch (07.06.2022)	EUR 1'163.23
52-Wochen-Tief (20.12.2021)	EUR 696.99
Fondsdomizil	Luxemburg
Referenzwährung Anteilsklasse	EUR
Fondswährung	EUR
Abschluss Rechnungsjahr	31.03.
Valoren Nummer	1002621
ISIN-Nummer	LU0102843504
Bloomberg	SWLFENG LX
Lancierungsdatum Anteilsklasse	10.12.1999
Lancierungsdatum Fonds	10.12.1999
Start Performancemessung	01.01.2000
Änderung der Nachhaltigkeitspolitik	05.10.2020
Klassenvermögen (Mio.)	EUR 15.36
Fondsvermögen (Mio.)	EUR 15.36
Ausstehende Anteile	15'299.840
Benchmark	MSCI® World Energy 10/40 TR Net EUR
Pauschale Management Fee p.a.	1.45%
Pauschale Verwaltungskomm. p.a.	1.80%
Total Expense Ratio p.a.	1.85%
Swinging Single Pricing	Ja
Verwaltungsgesellschaft	Swisscanto Asset Management International S.A., Luxemburg
Portfolio Management	Zürcher Kantonalbank
Depotbank	RBC Investor Service Bank S.A.

Wertentwicklung

Indizierte Wertentwicklung und Wertentwicklung in %¹



Indizierte Wertentwicklung (linke Skala). Wertentwicklung in Prozent pro Jahr (rechte Skala).

Wertentwicklung in %²

Seit	1Mt	3Mte	1J	3J	5J	10J
				p.a.	p.a.	p.a.
Nettowertentw. ^a	-7.26	4.07	46.26	10.56	5.80	2.58
Bruttowertentw. ^b	-7.12	4.56	48.99	12.63	7.78	4.50
Benchmark	-7.11	4.75	48.63	11.43	7.34	4.33

Wertentwicklung Periode in %^{1,2}

Periode	10.2017	10.2018	10.2019	10.2020	10.2021
	-09.2018	-09.2019	-09.2020	-09.2021	-09.2022
Nettowertentw. ^a inkl. Ausgabeaufschlag	8.86	n.v.	n.v.	n.v.	n.v.
Nettowertentw. ^a	13.86	-13.84	-46.93	74.11	46.26
Bruttowertentw. ^b	15.99	-12.23	-45.94	77.36	48.99
Benchmark	16.89	-11.88	-46.18	72.95	48.63

Risikobetrachtung in der Vergangenheit

annualisiert/realisiert	1J	3J	5J
Volatilität Fonds	28.55%	36.87%	30.84%
Volatilität Benchmark	28.84%	37.18%	31.15%
Beta	0.99	0.99	0.99
Sharpe Ratio	1.35	0.29	0.20
Jensen's Alpha	-1.16%	-0.68%	-1.36%
Information Ratio	-1.18	-0.52	-1.06

Positionskennzahlen

	Fonds	BM
Anzahl Positionen	30	55
Barmittel	4.63%	n.v.
Anzahl Direktanlagen	31	n.v.

¹ Jahr/Periode: Seit Start Performancemessung (Start Messung Wertentwicklung) oder maximal seit den letzten 5 Jahren/Perioden.

² Geringe Abweichungen können aufgrund von Rundungen auftreten.

^a Die dargestellte Wertentwicklung ist abzüglich aller regelmässig anfallenden Fondsgebühren. Darüberhinausgehende, eventuell anfallende Kosten, welche dem Fondsvermögen direkt belastet werden können, im Verkaufsprospekt des Fonds offengelegt.

^b Die abgebildete Bruttowertentwicklung ist vor Abzug aller regelmässig anfallenden Fondsgebühren.

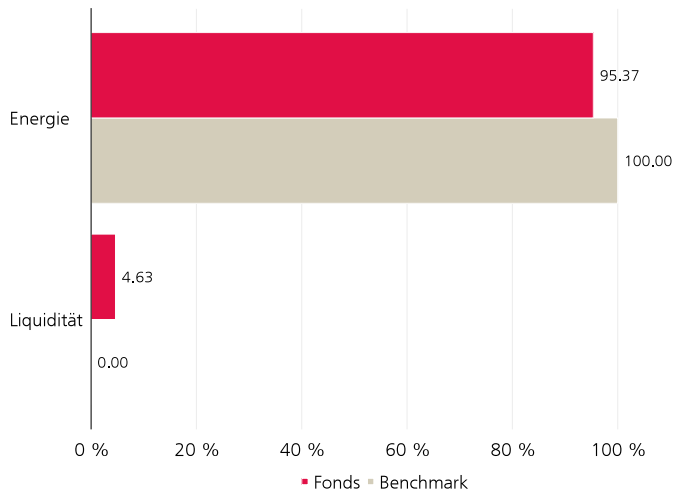
Die angegebene Wertentwicklung ist vergangenheitsbezogen und ist kein verlässlicher Indikator für künftige Ergebnisse. Die Berechnung erfolgt in der Referenzwährung der Anteilsklasse. Die Wertentwicklung in anderen Währungen kann infolge Wechselkursschwankungen steigen oder fallen. Daten zur Wertentwicklung wurden auf Basis der Wiederanlage etwaiger Ausschüttungen berechnet. Sie berücksichtigen die auf Fondsebene anfallenden Kosten (z.B. Verwaltungsgebühren).

Die Nettowertentwicklung inkl. Ausgabeaufschlag stellt die Wertentwicklung nach Abzug von Gebühren dar und berücksichtigt den max. anfallenden Ausgabeaufschlag in Höhe von 5.00%.

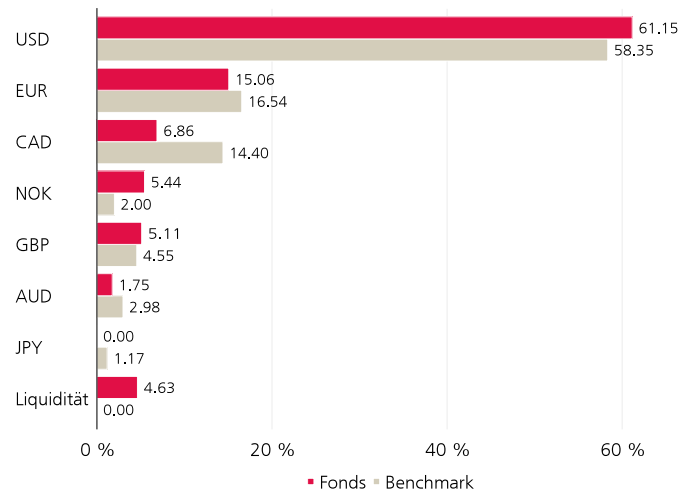
Quelle: RBC Investor Services Bank S.A.

Breakdowns

Aufteilung nach Sektoren in %

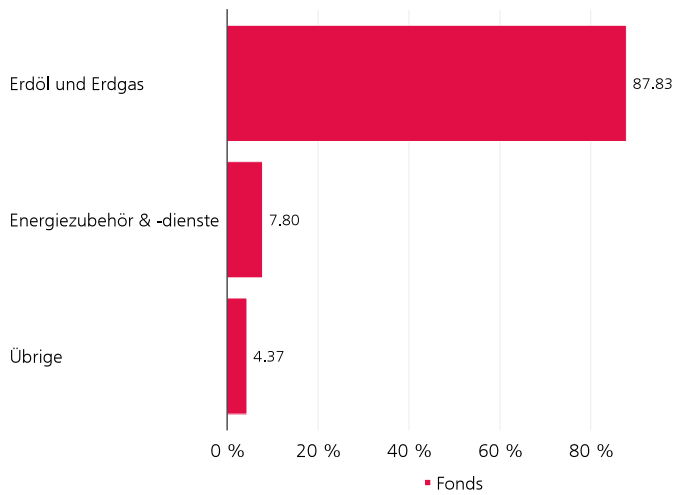


Aufteilung nach Währungen in %

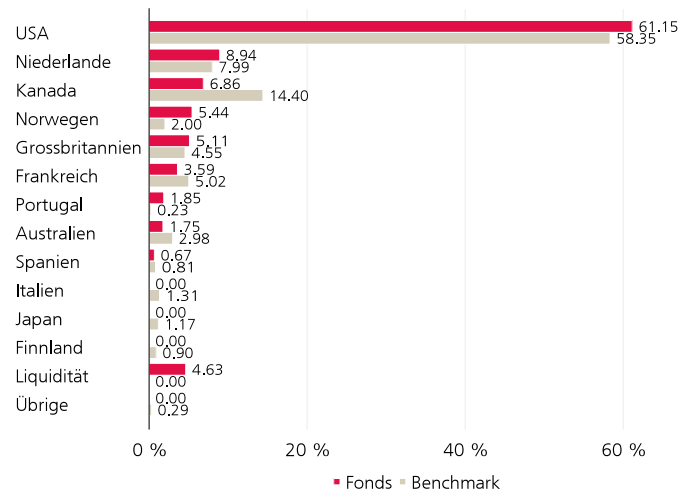


Geringe Abweichungen können aufgrund von Rundungen auftreten.

Aufteilung nach Investitionsthemen in %



Länderaufteilung in %



Geringe Abweichungen können aufgrund von Rundungen auftreten.

Die grössten Positionen in %

	Fonds	BM
Shell PLC	8.94	7.99
Chevron Corp	7.54	9.07
Exxon Mobil Corp	6.79	8.99
EOG Resources Inc	5.07	3.18
Enbridge Inc	5.01	3.67
ConocoPhillips	4.68	5.67
BP PLC	4.65	4.55
Pioneer Natural Resources Co	4.33	2.42
TotalEnergies SE	3.59	5.02
Marathon Petroleum Corp	3.52	2.61

Erläuterungen zu Produktlinien und Nachhaltigkeitsansätzen

Produktlinien

Das Nachhaltigkeitsprodukteangebot umfasst zwei Produktlinien, in welchen unterschiedliche Nachhaltigkeitsansätze angewendet werden. Die Produktlinie «Responsible» beinhaltet standardmässig die Anwendung von Ausschlusskriterien, die systematische ESG-Analyse als integraler Bestandteil des Anlageprozesses sowie eine Reduktion der CO₂e-Intensität der Anlagen. Die Produktlinie «Sustainable» umfasst neben den vorgenannten Ansätzen die Anwendung noch umfangreicherer Ausschlüsse und investiert zudem in SDG Leader oder ESG Leader (Sustainable Purpose). Die Produktlinie «Traditional» (nicht nachhaltig) berücksichtigt eine Blacklist. Je nach Anlageklasse kann bei allen Produktlinien zudem Engagement/Voting zur Anwendung kommen.

Voting Engagement



Als Aktionär und Kreditgeber wird ein aktiver und kontinuierlicher Dialog mit den Unternehmensleitungen geführt. Diese werden aufgefordert ehrgeizige CO₂e-Reduktionsziele zu formulieren, diese konsequent umzusetzen und transparent darüber zu berichten. Stimmrechte werden anhand eigener Abstimmungsrichtlinien, die sich auf schweizerische und internationale Corporate-Governance-Regeln sowie die Prinzipien für verantwortliches Investieren der Vereinten Nationen (UN PRI) stützen, ausgeübt. Bei Beteiligungsanlagen wird das Abstimmungsverhalten transparent auf www.swisscanto.com/voting publiziert.

Swisscanto Blacklist



Ausschlüsse Blacklist vor allem von Herstellern geächteter Waffen (Streubomben und Streumunition, Antipersonen- und Landminen, biologische und chemische Waffen, Atomwaffen Systeme oder Material*, angereichertes Uran* sowie Blendlaser- und Brandwaffen). Bei der Einschätzung stützen wir uns primär auf die Schweizer Gesetzgebung sowie auf von der Schweiz ratifizierte und anerkannte internationale Abkommen. Grundsätzlich deckt sich unsere Einschätzung auch mit den Ausschlussempfehlungen von SVVK-ASIR. *Nur bei einer Weiterverbreitung, die gegen den Vertrag über die Nichtverbreitung von Kernwaffen (Non-Proliferation Treaty: "NPT") verstösst.

Weitere Ausschlüsse



Anwendung weiterer Ausschlusskriterien, ergänzend zur Swisscanto Blacklist, zur Reduktion von ESG-Risiken und mit dem Ziel, keine Investitionen in Titel mit ESG-kritischen Geschäftsmodellen zu tätigen. Die Ausschlusskriterien betreffen Unternehmen, die in Verbindung stehen mit der Förderung von Kohle (> 5% Umsatz), Kohlereserven (ex Metallproduktion), Herstellung von Waffen & Munition, Herstellung von Kriegstechnik (> 5% Umsatz), Herstellung von Pornografie, Kinderarbeit und/oder UN Global Compact-Verstössen (Green/Sustainable Bonds ggf. ausgenommen). Verstösse gegen die UN Global Compact-Prinzipien, die unser Screening hervorbringt, werden von unseren Analysten noch einmal detailliert überprüft. Im Rahmen des Engagements suchen wir den Dialog und fordern die Unternehmen dazu auf, ihr Verhalten zu ändern. Tritt innert angemessener Zeit keine Änderung ein, sind bestehende Anlagen zu veräussern. Neben den Ausschlusskriterien für unternehmerische Tätigkeiten führen wir auch eine Ausschlussliste für Staaten. Bei der Erstellung dieser Ausschlussliste berücksichtigen wir vor allem sozioökonomische Risikodimensionen wie Geldwäsche und Korruption.

Systematische ESG-Integration



Die systematische Analyse von ESG-Kriterien ist integraler Bestandteil des aktiven Anlageprozesses, mit dem Ziel, Risiken und Opportunitäten aufgrund von ESG-Trends frühzeitig zu erkennen. ESG-Kriterien ergänzen die reine Finanzanalyse und führen zu fundierteren Anlageentscheidungen.

Pariser Klimaziel 2 °C



Nach Massgabe des Pariser Klimaziels ist die Investitionstätigkeit des Portfolios auf eine Reduktion der CO₂e-Intensität der Anlagen von mindestens 4% pro Jahr ausgerichtet. Die Zielvorgabe der Anlagestrategie richtet sich an der CO₂e-Intensität des Anlageuniversums per Ende 2019 aus.

Sustainable Purpose



Der "Sustainable Purpose"-Ansatz fokussiert auf Rendite durch Investitionen in Unternehmen und Staaten mit gesellschaftlichem Nutzen (SDG-Leader). SDG-Leader setzen ihre Investitionskraft ein, um umwelt- und sozialverträgliche Produkte und Dienstleistungen zu schaffen. Sie leisten damit einen Beitrag zur Erfüllung eines oder mehrerer Nachhaltigkeitsziele der UNO (UN SDG). Zu Diversifikationszwecken kann überdies mittels eines Best-in-Class-Ansatzes auch in Titel investiert werden, die hinsichtlich ESG-Kriterien als überdurchschnittlich positiv eingeschätzt werden (ESG-Leader).

Hinweis: Ausgegraute Produktlinien und Ansätze sind für vorliegendes Vermögen nicht anwendbar.

Nachhaltigkeitsansätze

Die Nachhaltigkeitsansätze gelten für das gesamte Vermögen oder für einen wesentlichen Teil des Vermögens. Genaue Angaben hierzu finden sich im Prospekt, Fondsvertrag bzw. in den Anlagerichtlinien.

CO₂e

CO₂-Äquivalente (CO₂e) sind eine Masseinheit zur Vereinheitlichung der Klimawirkung der Treibhausgase Kohlendioxid (CO₂), Methan (CH₄), Lachgas (N₂O) und fluorierte Treibhausgase (FCKW). Alle diese Gase weisen eine unterschiedliche Verweildauer in der Atmosphäre aus und tragen nicht in gleichem Masse zum Treibhauseffekt bei.

ESG

ESG steht für die Aspekte Umwelt (Environment; E), Soziales (Social; S) und Corporate Governance (Governance; G).

SVVK-ASIR

Der Schweizer Verein für verantwortungsbewusste Kapitalanlagen (SVVK) ist ein Zusammenschluss von institutionellen Anlegern und wurde 2015 gegründet. Der Verein erbringt für seine Mitglieder Dienstleistungen, damit sie ihre Anlageentscheide auf Umwelt, Gesellschaft und Wirtschaft ausrichten können.

Swisscanto Sustainability Rating

Das proprietäre Swisscanto Sustainability Rating gibt Auskunft über den aktuellen Nachhaltigkeitsgrad des Portfolios. Es wird aus den Werten der im Portfolio enthaltenen Kollektivvermögen und Einzeltitel berechnet und in sieben Nachhaltigkeits-Klassen von A (höchste Stufe) bis G (niedrigste Stufe) eingeteilt. Für die Berechnung des Ratings werden Unternehmungen und Staaten auf den 4 Säulen unseres Nachhaltigkeitsresearchs dediziert beurteilt: kontroverse Geschäftsfelder (Controversy), nachhaltige Unternehmungsführung (ESG), Ausstoss von Treibhausgasen (Climate) und Auswirkung der Produkte auf Umwelt und Gesellschaft (Sustainable Purpose). Das Swisscanto Sustainability Rating wird einmal pro Quartalsende neu berechnet.

Erläuterungen zum Fonds

Anlegerkreis - Bezeichnung

Alle Anleger

Anlegerkreis - Beschreibung

Die A Klasse wird allen Anlegern angeboten. Der zweite Buchstabe «T» gibt Aufschluss darüber, dass die Klasse die Erträge reinvestiert (thesaurierend). Es wird eine pauschale Verwaltungskommission belastet.

Pauschale Verwaltungskommission (PVK)

Die PVK wird verwendet für die Leitung, das Asset Management und, sofern entschädigt, den Vertrieb des Fonds wie auch für die Entschädigung der Depotbank für die von ihr erbrachten Dienstleistungen. Die PVK setzt sich aus den zwei Bestandteilen pauschale Management Fee (PMF) und pauschale Administration Fee (Kosten für Leitung und für Administration) zusammen.

Pauschale Management Fee (PMF)

Die PMF wird für das Asset Management und, sofern entschädigt, den Vertrieb des Fonds verwendet. Die PMF ist ein Bestandteil der PVK.

Total Expense Ratio (TER)

Die TER bezeichnet die Kommissionen, die laufend dem Fondsvermögen belastet werden (Betriebsaufwand), und wird in einem Prozentsatz des Fondsvermögens ausgedrückt. Die Angabe entspricht der Höhe der TER im zuletzt abgeschlossenen Geschäftsjahr und bietet keine Gewähr für eine entsprechende Höhe in der Zukunft.

Swinging Single Pricing (SSP)

Situative Korrektur des für die Berechnung des Ausgabe- und Rücknahmepreises massgebenden Inventarwertes nach oben oder unten je nach überwiegenden Anteilausgaben oder Rücknahmen, wobei sich der Korrektur (Swing)-Faktor nach der Höhe der Kosten richtet, die dem Anlagefonds bei der Anpassung des Portefeuilles an die zu- bzw. abgeflossenen Mittel entstehen (neutralisiert die den Anlagefonds bei der Anpassung des Vermögens an Mittelzu- und -abflüsse entstehenden Kosten). Die ausgewiesene Wertentwicklung (Brutto/Netto) kann eine Swing-Price Anpassung beinhalten.

Vergleichsbenchmark

Es handelt sich hier lediglich um eine Vergleichsbenchmark. Die Performance des Fonds steht in keiner Abhängigkeit zur Benchmark, insbesondere im Hinblick auf die Portfoliozusammensetzung.

Erläuterung der allgemeinen Risiken

Mit der Anlage sind Risiken, insbesondere diejenigen von Wert- und Ertragsschwankungen, verbunden. Anlagen in Fremdwährungen weisen Wechselkursschwankungen auf. Weitere erhebliche Risiken stellen das Verwahrungs- sowie das Gegenpartierisiko dar. Wir verweisen auf die detaillierte Beschreibung der verschiedenen Risiken, die im Verkaufsprospekt aufgeführt werden.

Risikoindikator

Die zur Berechnung der Risiko- und Ertragskategorie verwendeten historischen Daten können nicht als verlässlicher Hinweis auf das künftige Risikoprofil herangezogen werden. Die ausgewiesene Risiko- und Ertragskategorie kann durchaus Veränderungen unterliegen. Die niedrigste Risikokategorie kann nicht mit einer risikofreien Anlage gleichgesetzt werden. Es besteht keine Kapitalgarantie bzw. kein Kapitalschutz. Das Risiko des Kapitalverlustes wird vom Anleger getragen.

Portfolio Allokationen

Alle Allokationen beziehen sich auf investiertes Fondskapital auf 100% adjustiert. Geringe Abweichungen der Differenzen können aufgrund von Rundungen auftreten. Die Gewichtung des Geldmarkts kann das synthetische Exposure aus der Aktien-Absicherungsstrategie beinhalten.

Volatilität

Die Volatilität ist ein statistisches Risikomass, das angibt, wie stark die absoluten Renditen einer Anlage oder eines Portfolios durchschnittlich pro Jahr um deren Mittelwert schwanken.

Beta

Zeigt die relative Schwankungsbreite eines Wertpapiers im Verhältnis zum Gesamtmarkt. Sie misst die Sensitivität des Wertpapiers bezüglich dessen Kursänderungen gegenüber dem Gesamtmarkt. Liegt der Wert zwischen 0 - 1 ist die Kursänderung geringer als jene des Marktes. Ist das Beta grösser

als 1 ist die Kursänderung des Wertpapiers im Durchschnitt höher als jene des Marktes. Ist sie kleiner als 0 wird eine gegenläufige Kursentwicklung des Wertpapiers zur Marktentwicklung beschrieben. Bei 0 ist keine Abhängigkeit zu erkennen.

Sharpe Ratio

Die Sharpe Ratio ist ein Performancemass, das die risikobereinigte Überschussrendite (Differenz zwischen Portfoliorendite und der risikolosen Rendite) im Verhältnis zum eingegangenen Anlagerisiko (Volatilität) zeigt.

Jensen's Alpha

Das Jensen's Alpha misst die Mehrrendite, die gegenüber einer vergleichbaren passiven Anlage (d.h. einer Anlage mit identischem Marktrisiko bzw. Beta) erreicht wird. Das Jensen's Alpha dient zur Beurteilung der Leistung eines Portfolio Managers. Es unterscheidet sich von der relativen Rendite (Überschussrendite), die nicht risikobereinigt ist.

Information Ratio

Die Information Ratio zeigt das Verhältnis zwischen der Unter- resp. Überperformance und dem Tracking Error. Sie gibt an, wie viel Mehr- oder Minderrendite pro Einheit eingegangenem aktiven Risiko erzielt wurde resp. inwieweit sich das aktive Risiko durch eine höhere Rendite ausbezahlt hat.

Effektive Liquidität

Unter Barmittel weisen wir die effektive Liquidität aller Bankkonten als Summe in % aus. Die Barmittel in Fremdwährungen werden in die Fondswährung umgerechnet und summiert.

Direkte Investition

Anzahl Direktanlagen (direkt gehaltene Anlagen) weisen wir die Summe aller Einzelanlagen ohne die Einzelpositionen der Swisscanto Zielfonds aus.

Swiss Sustainable Fund Awards

Swisscanto wurde von den SWISS SUSTAINABLE FUND AWARDS (SSFA) im 2022 als "Best Asset Management Company" und für 2021 als "Best Swiss Asset Management Company" ausgezeichnet. Ausrichter dieser jährlichen Preisverleihung sind das Geneva Forum for Sustainable Investment und das Zurich Forum for Sustainable Investment. Einen Award für die "Best Asset Management Company" oder "Best Swiss Asset Management Company" wird an den Asset Manager vergeben, welcher die meisten der für einen Award der SWISS SUSTAINABLE FUND AWARDS (SSFA) nominierten Fonds verwaltet. Fonds-Nominierungen und -Gewinner werden unter Berücksichtigung von ESG-Kriterien und Fondsperformance von einer Jury nach ihrem Ermessen bestimmt. Weitere Informationen zu den SWISS SUSTAINABLE FUND AWARDS (SSFA) sind verfügbar unter www.voxia.ch/de/swiss-sustainable-funds-awards-2022.

ISO Zertifizierung

Das Asset Management der Zürcher Kantonalbank ist ISO 9001 zertifiziert. Die Garantiemarke ISO 9001 gewährleistet, dass der Gebrauchsberechtigte über ein Managementsystem verfügt, das die Anforderungen eines entsprechenden, anerkannten Normmodells erfüllt und durch die Schweizerische Vereinigung für Qualitäts- und Management-Systeme (SQS) erfolgreich zertifiziert/bewertet wurde.

Rechtlicher Hinweis

Das vorliegende Dokument dient ausschliesslich Informations- und Werbezwecken, ist für die Verbreitung in Liechtenstein bestimmt, und richtet sich nicht an Personen in anderen Ländern und an Personen, deren Nationalität oder Wohnsitz den Zugang zu solchen Informationen aufgrund der geltenden Gesetzgebung verbieten.

Jede Investition ist mit Risiken, insbesondere denjenigen von Wert- und Ertragsschwankungen, verbunden. Wertentwicklungen und Renditen der Vergangenheit sind keine Garantie für den zukünftigen Anlageerfolg. Die Performancedaten lassen die bei der Ausgabe und Rücknahme der Anteile erhobenen Kommissionen und Kosten unberücksichtigt. Die Total Expense Ratio (TER) bezeichnet die Kommissionen, die laufend dem Fondsvermögen belastet werden (Betriebsaufwand), und wird in einem Prozentsatz des Fondsvermögens ausgedrückt. Die Angabe entspricht der Höhe der TER im zuletzt abgeschlossenen Geschäftsjahr bzw. Halbjahr und bietet keine Gewähr für eine entsprechende Höhe in der Zukunft.

Dieses Dokument wurde von Swisscanto mit geschäftsüblicher Sorgfalt erstellt. Diese bietet jedoch keine Gewähr für die Richtigkeit und Vollständigkeit der darin enthaltenen Informationen und lehnt jede Haftung für Schäden ab, die sich aus der Verwendung des Dokumentes ergeben. Dieses Dokument ist weder ein Angebot zum Abschluss eines Vertrages noch eine Einladung zur Angebotsabgabe für Dienstleistungen. Es stellt kein Angebot und keine Empfehlung zur Zeichnung oder Rücknahme bzw. für den Erwerb, das Halten oder den Verkauf von Finanzinstrumenten dar. Dem Empfänger wird empfohlen, die Informationen – allenfalls unter Beizug eines Beraters – in Bezug auf ihre Verlässlichkeit mit seinen persönlichen Verhältnissen auf juristische, regulatorische, steuerliche und andere Konsequenzen zu prüfen. Dieses Dokument ist kein Verkaufsprospekt und keine wesentliche Anlegerinformation.

Die in diesem Dokument beschriebenen Produkte und Dienstleistungen sind für US-Personen gemäss den einschlägigen Regulierungen nicht verfügbar.

Der Fonds ist ein Organismus für gemeinsame Anlagen in Wertpapieren (OGAW) im Sinne der EU Richtlinie 2009/65/EG, der der Aufsicht der luxemburgischen Aufsichtsbehörde (CSSF) untersteht. Der Fonds ist zum Vertrieb in Liechtenstein bei der dafür zuständigen liechtensteinischen Aufsichtsbehörde (FMA) gemeldet.

Die aktuellen Fondsdokumente (Verkaufsprospekt, Vertragsbedingungen, wesentliche Anlegerinformationen sowie Jahres- und Halbjahresberichte) können unter swisscanto.com oder in Papierform bei Bendura Bank (Liechtenstein) AG, Schaaner Strasse 27, FL-9487 Gamprin-Bendern (Vertreterin und Zahlstelle in Liechtenstein), kostenlos bezogen werden.