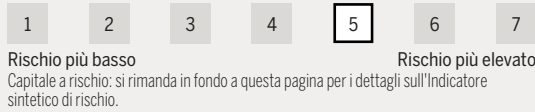


# Wellington Global Quality Growth Fund

Classe S in JPY ad  
accumulazione senza copertura

## INDICATORE DI RISCHIO SINTETICO



RATING MORNINGSTAR™: ★★★★★

## VALUTAZIONE MEDAGLIA MORNINGSTAR™:



Guidati dagli analisti %: 10  
% di copertura dati: 99  
Data della Morningstar Medalist:  
30 settembre 2024

## DESCRIZIONE DEL COMPARTO

Lancio del fondo: maggio 2011  
Avvio classe azionaria: aprile 2016  
Patrimonio del fondo: 6,8 USD miliardi  
NAV: 37.812,00 JPY  
Tipo di copertura valutaria: non coperta

## INFORMAZIONI CHIAVE

Domicilio: Lussemburgo  
Quadro normativo: OICVM  
Struttura legale: FCI contrattuale  
Frequenza di contrattazione: Giornaliero  
Registrazione paese: Islanda, Lussemburgo, Singapore\*, Svizzera.  
ISIN: LU1387223339  
\*Schema vincolato

## CARATTERISTICHE DEL FONDO

Capitalizzazione di mercato ponderata per gli attivi: 671,1 USD miliardi  
Beta (3 anni): 0,94  
Tracking Risk (3 anni, annualizz.): 4,4%  
Rotazione del Portafoglio: 99,4%

## COMMISSIONI E PREZZI

Investimento minimo: 1 USD milioni  
Commissione di gestione: 0,75% annuo  
Cifra delle spese attuali\*: 0,85%

\*Le spese correnti escludono i costi di transazione del Fondo, tranne le commissioni di deposito e le spese di sottoscrizione/rimborso pagate dal Fondo per l'acquisto o la vendita di Azioni di altro OICR. Una descrizione dettagliata degli oneri applicabili al Fondo è riportata in "Oneri e spese" nel Prospetto. Le spese correnti possono variare col tempo. Le spese applicate ridurranno il potenziale rendimento degli investimenti. | Se la valuta di un investitore è diversa da quella indicata, i costi potrebbero aumentare o diminuire a causa di fluttuazioni relative alla valuta o al cambio.

Per ulteriori informazioni, visitare  
[www.wellingtonfunds.com](http://www.wellingtonfunds.com)

## OBIETTIVO E POLITICA DI INVESTIMENTO IN SINTESI

Il Wellington Global Quality Growth Fund ha l'obiettivo di fornire rendimenti a lungo termine. È gestito in modo attivo rispetto al suo indice di riferimento (MSCI All Country World) e investe prevalentemente in titoli azionari di aziende con esposizione globale, selezionate utilizzando criteri di crescita, valutazione, redditività del capitale e capacità di generare flussi di cassa elevati (qualità).

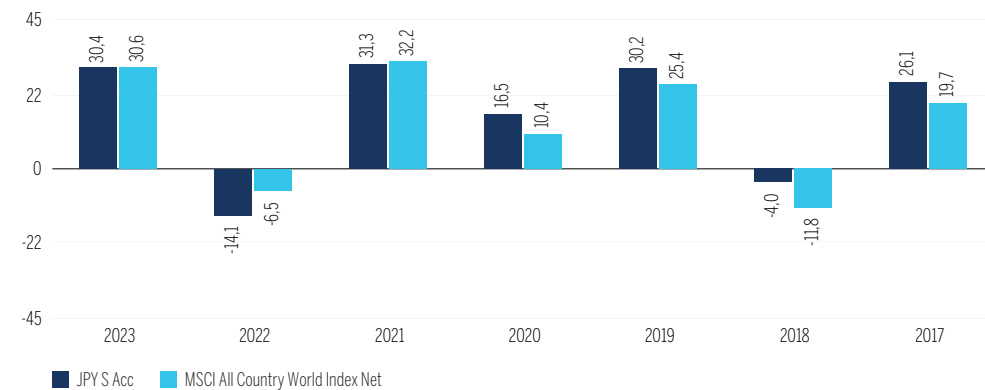
## PERFORMANCE (%)

Le performance passate non prevedono rendimenti futuri.

## RENDIMENTI TOTALI AL NETTO DELLE COMMISSIONI E DELLE SPESE

	DA INIZIO ANNO	1 MESE	3 MESI	1 ANNO	3 ANNI	5 ANNI	10 ANNI	DAL LANCIO
JPY S Acc	27,8	5,6	3,7	35,8	13,4	18,5	-	16,8
MSCI All Country World Index Net	25,3	4,1	3,8	33,6	16,2	19,0	-	15,3

## RENDIMENTI ANNO SOLARE



## PERFORMANCE ANNUA DISTINTA

	NOV '23 - OTT '24	NOV '22 - OTT '23	NOV '21 - OTT '22	NOV '20 - OTT '21	NOV '19 - OTT '20	NOV '18 - OTT '19	NOV '17 - OTT '18	NOV '16 - OTT '17	NOV '15 - OTT '16	NOV '14 - OTT '15
JPY S Acc	35,8	9,4	-1,8	43,6	11,6	12,8	5,4	35,2	-	-
MSCI All Country World Index Net	33,6	12,6	4,3	49,7	1,4	7,9	-1,2	33,2	-	-

## I rendimenti passati non sono indicativi necessariamente dei risultati futuri e un investimento può perdere valore.

La data di lancio della classe di azioni JPY S Acc è 15 aprile 2016. I rendimenti dei periodi superiori a un anno sono annualizzati. | Se la valuta di un investitore è diversa dalla valuta di denominazione del fondo, le oscillazioni dei cambi potrebbero determinare un aumento o un calo del rendimento dell'investimento. | I rendimenti del Fondo indicati sono al netto delle commissioni e delle spese della classe di azioni JPY S Acc. I rendimenti del fondo indicati sono al netto delle ritenute fiscali e delle plusvalenze effettive (ma non necessariamente massime), ma non sono diversamente espressi al lordo degli effetti della tassazione e presuppongono il reinvestimento dei dividendi e delle plusvalenze. I rendimenti dell'indice, ove applicabile, sono indicati al netto delle ritenute fiscali massime e presuppongono il reinvestimento dei dividendi. | Si prega di notare che per il fondo vige un meccanismo di assegnazione dei prezzi oscillante. | Se l'ultimo giorno lavorativo del mese non è un giorno lavorativo per il Fondo, la performance viene calcolata utilizzando l'ultimo VPN disponibile, il che potrebbe comportare una differenza tra la performance del fondo e quella dell'indice. | Fonte: Fondo - Wellington Management. Indice - MSCI.

## GESTIONE DEL FONDO



Steven Angeli, CFA  
32 anni d'esperienza

## QUALI SONO I RISCHI?

**CAPITALE:** i mercati d'investimento sono soggetti a rischi economici, normativi, del clima di mercato e politici. Prima di investire, è opportuno considerare i rischi a cui potrebbe essere esposto il capitale. Il valore dell'investimento può aumentare o diminuire rispetto al valore del capitale originariamente investito. Il fondo potrebbe presentare occasionalmente una volatilità elevata.

**CONCENTRAZIONE:** La concentrazione di investimenti a livello di titoli, settori, segmenti o aree geografiche può influenzare i risultati.

**VALUTA:** Il valore del Fondo può risentire delle oscillazioni dei tassi di cambio. Il rischio valutario non coperto può esporre il Fondo a una volatilità significativa.

**MERCATI EMERGENTI:** i mercati emergenti possono essere soggetti a rischi di custodia e politici, nonché a una certa volatilità. L'investimento in valute estere comporta rischi di cambio.

**AZIONI:** gli investimenti possono essere volatili e fluttuare in base alle condizioni di mercato e ai risultati delle singole società e del mercato azionario nel suo complesso.

**COPERTURA:** Le strategie di copertura che si avvalgono di derivati potrebbero non garantire una copertura ottimale.

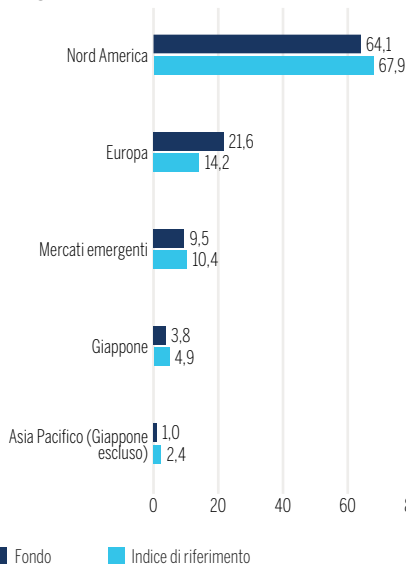
**GESTORE:** la performance di un investimento dipende dal team di gestione e dalle sue strategie di investimento del team. Qualora le strategie di investimento non funzionino come previsto, non emergano opportunità per attuare tali strategie o il team non riesca a metterle in atto con successo, un fondo potrebbe sottoperformare o subire delle perdite.

**SOSTENIBILITÀ:** un rischio di sostenibilità può essere definito come un evento o condizione ambientale, sociale o di governance che, ove si verifici, potrebbe causare un impatto negativo rilevante, effettivo o potenziale, sul valore di un investimento.

Prima della sottoscrizione consultare i documenti/prospetto di offerta del Fondo per ulteriori fattori di rischio e per le informative preinvestimento. Per il NAV più recente, visitate il sito [www.fundinfo.com](http://www.fundinfo.com).

## DISTRIBUZIONE REGIONALE

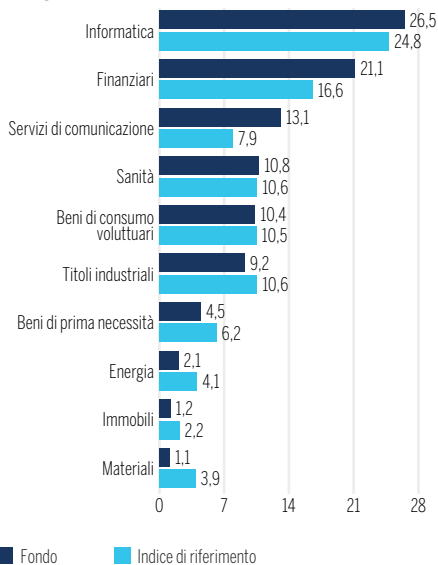
### % DEL CAPITALE



Il totale può non arrivare al 100% per via degli arrotondamenti.

## DISTRIBUZIONE SETTORIALE

### % DEL CAPITALE



Il totale può non arrivare al 100% per via degli arrotondamenti.

## 10 PRINCIPALI POSIZIONI

NOME DELLA SOCIETÀ	MERCATO	SETTORE	% DEL CAPITALE
Microsoft Corp	Stati Uniti	Software & Servizi	4,5
NVIDIA Corp	Stati Uniti	Semiconduttori, apparecchiature con semiconduttori	4,4
Amazon.com Inc	Stati Uniti	Distribuzione e vendita al dettaglio di beni di consumo voluttuari	3,8
Alphabet Inc	Stati Uniti	Media e intrattenimento	3,6
Apple Inc	Stati Uniti	Tecnologia hardware & apparecchiature	2,8
Taiwan Semi	Taiwan	Semiconduttori, apparecchiature con semiconduttori	2,5
Wells Fargo & Co	Stati Uniti	Banche	2,2
Servizi per le telecomunicazioni	Cina	Media e intrattenimento	2,1
Unilever PLC	Regno Unito	Prodotti per la casa e l'igiene personale	1,9
Allianz SE	Germania	Assicurazioni	1,9
<b>Totale delle 10 posizioni principali</b>			<b>29,7</b>
Numero di titoli azionari			74

I singoli emittenti elencati non devono essere considerati una raccomandazione a comprare o vendere. Le ponderazioni non riflettono l'esposizione ottenuta mediante l'impiego di strumenti derivati. I titoli potranno variare e non vi è garanzia che il Fondo includa i titoli elencati. Per l'elenco completo dei titoli si rimanda al bilancio annuale e semestrale.

Nei seguenti Paesi, questo materiale viene fornito da: Canada: Wellington Management Canada ULC, società a responsabilità illimitata della Columbia Britannica registrata nelle province di Alberta, Columbia Britannica, Manitoba, Nuovo Brunswick, Terranova e Labrador, Nuova Scozia, Ontario, Isola del Principe Edoardo, Québec e Saskatchewan nelle categorie Portfolio Manager e Exempt Market Dealer. Regno Unito: Wellington Management International Limited (WML), società autorizzata e disciplinata dalla Financial Conduct Authority (FCA) (numero di riferimento: 208573). Europa (esclusi Regno Unito e Svizzera): la società di marketing Wellington Management Europe GmbH, società autorizzata e regolamentata dalla German Federal Financial Supervisory Authority (BaFin). In Spagna numero di registrazione CNMV 1236 per Wellington Management Funds (Lussemburgo) numero di registrazione CNMV 1182 per Wellington Management Funds (Irlanda) plc. Dubai: Wellington Management (DIFC) Limited (WM DIFC), una società registrata nel DIFC con il numero 7181 e regolamentata dalla Dubai Financial Services Authority ("DFSA"). Nella misura in cui il presente documento si riferisce a un prodotto finanziario, tale prodotto finanziario non è soggetto ad alcuna forma di regolamentazione o approvazione da parte della DFSA. La DFSA non è responsabile dell'esame o della verifica dei prospetti informativi o di altri documenti in relazione a qualsiasi prodotto finanziario a cui questo documento può riferirsi. La DFSA non ha approvato il presente documento o altri documenti associati, né ha preso provvedimenti per verificare le informazioni in esso contenute, e non ha alcuna responsabilità in merito. Qualsiasi prodotto finanziario a cui si riferisce il presente documento può essere illiquido e/o soggetto a restrizioni sulla rivendita. I potenziali acquirenti devono condurre la propria due diligence su qualsiasi prodotto finanziario di questo tipo. Se non si comprende il contenuto di questo documento, è necessario consultare un consulente finanziario autorizzato. Questo documento viene fornito sulla base del fatto che siete un Cliente Professionale e che non copierete, distribuirete o renderete altrimenti disponibile questo materiale a chiunque. Hong Kong: Wellington Management Hong Kong Limited (WM Hong Kong), società autorizzata dalla Securities and Futures Commission a svolgere attività regolamentate di Tipo 1 (negoiazione in titoli), Tipo 2 (negoiazione in contratti future), Tipo 4 (consulenza su titoli) e Tipo 9 (gestione patrimoniale). Wellington Private Fund Management (Shanghai) Limited (WPFM), un'entità non regolamentata costituita in Cina, è interamente controllata da WM Hong Kong. Wellington Global Private Fund Management (Shanghai) Limited (WGPFM) è un'entità interamente controllata da WPFM ed è registrata come gestore di fondi privati presso l'Asset Management Association in Cina per svolgere attività di limited partnership e gestione a livello nazionale. Cina continentale: WPFM, WGPFM o WMHK (a seconda dei casi). Singapore: Wellington Management Singapore Pte Ltd (WM Singapore) (Numero d'iscrizione 201415544E), disciplinata dalla Monetary Authority of Singapore. WM Singapore è disciplinata dall'Autorità monetaria di Singapore (Monetary Authority of Singapore) tramite una Licenza di servizi per i mercati capitali per poter svolgere attività di gestione di fondi e negoziare in prodotti dei mercati dei capitali ed è un consulente finanziario esente. Australia: Wellington Management Australia Pty Ltd (WM Australia) (ABN19 167 091 090) ha autorizzato la pubblicazione del presente materiale unicamente per utilizzo da parte di clienti "wholesale" (in base alla definizione del Corporations Act 2001). Giappone: Wellington Management Japan Pte Ltd (WM Japan) (numero d'iscrizione 199504987R) è iscritto come Società di strumenti finanziari con il numero: Direttore generale di Kan-to Local Finance Bureau (Kin-Sho) Numero 428. WM Japan fa parte della Japan Investment Advisers Association (JIAA), della Investment Trusts Association, Giappone (ITA) e della Type II Financial Instruments Firms Association (T2FIFA). WM Hong Kong e WM Japan sono anche registrati come consulenti per gli investimenti presso la SEC; tuttavia, si conformeranno alle disposizioni sostanziali della legge statunitense sui consulenti per gli investimenti solo in relazione ai loro clienti statunitensi. ©2024 Wellington Management. Tutti i diritti riservati. WELLINGTON MANAGEMENT FUNDS® è un marchio di servizio registrato di Wellington Group Holdings LLP | Tutti i dati dell'indice vengono forniti "così come sono". Il Fondo qui descritto non è sponsorizzato né valutato dal provider degli indici. In nessun caso il provider degli indici, le sue consociate o qualsiasi provider dei dati potranno essere ritenuti responsabili per qualsivoglia ragione in relazione ai dati dell'indice o al Fondo qui descritto. Non è consentita alcuna ulteriore distribuzione o divulgazione dei dati dell'indice senza l'esplicito consenso scritto del provider degli indici. | 67L5