

# UBS (CH) Index Fund - Equities World ex CH Small NSL I-W-acc

## Informationen zum Produkt

Aktien

1'472'585'414

Gesamtnettvermögen des Fonds in CHF

Anteilklasse TNA, CHF	NAV der Anteilklasse, CHF	Laufende Kosten <sup>1</sup>
572'118'672	1'040.40	0.27%

## Fondsdetails

Investment Manager	UBS Asset Management Switzerland AG, Index Solutions Team
Emissionsdatum des Fonds	23.04.2014
Emissionsdatum der Anteilklasse	05.09.2024
Anteilklasse	I-W-acc
Emissionswährung	CHF
Dividenden-Typ	Akkumulierend
Fondsdomizil	Schweiz
ISIN	CH1368557240
Benchmark	MSCI World ex Switzerland Small Cap (NR)

## Anlagepolitik

Der Fonds wird mittels einer indizierten Methode verwaltet und zeichnet sich durch eine breite Diversifikation, einen geringen Tracking Error und eine kostengünstige Verwaltung aus. Anlageziele des Fonds sind eine möglichst genaue Replikation des Referenzindex und eine Minimierung der Performance-Abweichungen vom Benchmark. Der MSCI World ex Switzerland Small Cap Index umfasst Small-Cap-Unternehmen aus Industrieländern (Developed Markets, DM) (mit Ausnahme der Schweiz). Der Index deckt rund 14 % der um den Streubesitz bereinigten Marktkapitalisierung des weltweiten Aktienuniversums ohne die Schweiz ab.

Der Fonds folgt den Ausschlussempfehlungen des Schweizer Vereins für verantwortungsbewusste Kapitalanlagen ([www.svkk-asir.ch](http://www.svkk-asir.ch)). Die Empfehlungen betreffen Emittenten, die mit ihrem Verhalten oder ihren Produkten gegen die normativen Kriterien des SVVK-ASIR verstossen, z. B. durch Verstösse gegen internationale Übereinkommen oder die Herstellung kontroverser Waffen. Dieser Fonds ist kein nachhaltiger Fonds und integriert keine ökologischen, sozialen oder Governance-Überlegungen (ESG) in seinen Anlageprozess.







Investieren ist mit Risiken verbunden, darunter das Risiko eines Kapitalverlusts.

## Performance-Übersicht

Gemäss MiFID-Standards (Markets in Financial Instruments Directive; Richtlinie über Märkte für Finanzinstrumente) erfolgt keine Performance-Offenlegung gegenüber Anlegern, falls das betreffende Produkt vor weniger als zwölf Monaten aufgelegt wurde.







## Vermögensstruktur nach Instrumentwährung

In % des Exposures

	Portfolio	Benchmark	Portfolio Benchmark
USD	63.22	63.40	
JPY	12.40	12.35	
EUR	6.12	6.12	
GBP	5.20	5.09	
CAD	4.04	4.01	
Rest	9.01	9.03	

## Vermögensstruktur nach MSCI Ländern

In % des Exposures

	Portfolio	Benchmark	Portfolio Benchmark
USA	63.19	63.18	
Japan	12.35	12.35	
Grossbritannien	5.12	5.09	
Kanada	4.01	4.01	
Australien	3.26	3.26	
Rest	12.07	12.11	

<sup>1</sup> Wenn die Währung eines Finanzprodukts und/oder dessen Kosten von Ihrer Referenzwährung abweichen, können die Rendite und die Kosten aufgrund von Währungsschwankungen steigen oder sinken.

Die Definitionen aller Akronyme/Begriffe, die in diesem Dokument verwendet werden, sind im Glossar zu finden. Weitere wichtige Informationen sind am Ende des Dokuments zu finden.

## Vermögensstruktur nach GICS-Sektoren

In % des Exposures

	Portfolio	Benchmark	Portfolio Benchmark
Industrie	19.63	19.61	
Finanzwerte	16.09	16.07	
Zyklische Konsumgüter	13.48	13.47	
Informationstechnologie	10.69	10.73	
Gesundheitswesen	9.45	9.48	
Immobilienanlagen	8.08	8.11	
Grundstoffe	7.71	7.76	
Nichtzyklische Konsumgüter	4.75	4.73	
Energie	4.25	4.24	
Rest	5.87	5.80	

## Vermögensstruktur nach Marktkapitalisierung

In % des Exposures (in USD)

	Portfolio	Benchmark	Portfolio Benchmark
<5 Mia	57.44	57.88	
5 Mia - 10 Mia	31.63	31.39	
10 Mia - 20 Mia	9.85	9.80	
20 Mia - 30 Mia	0.20	0.19	
30 Mia - 50 Mia	0.17	0.16	
50 Mia - 100 Mia	0.55	0.53	
>100 Mia	0.05	0.03	
Rest	0.11	0.03	

## Mögliche Risiken

Das Risiko- und Ertragsprofil des Fonds widerspiegelt nicht das Risiko unter zukünftigen Bedingungen, die von der Situation in der Vergangenheit abweichen. Dies gilt auch für folgende Ereignisse, die zwar selten auftreten, jedoch große Auswirkungen haben können.

- Liquiditätsrisiko: Vermögenswerte können nicht zwangsläufig innerhalb eines angemessenen engen Zeitrahmens zu begrenzten Kosten verkauft werden. Die Anlagen des Fonds könnten eine eingeschränkte Liquidität aufweisen. Der Fonds wird dieses Risiko durch diverse Massnahmen abzuschwächen versuchen.
- Gegenparteirisiko: Der Konkurs oder die Insolvenz der Derivat-Gegenparteien des Fonds können zu einem Zahlungs- oder Lieferausfall führen.
- Operationelles Risiko: Fehlerhafte Prozesse, technische Fehler oder Katastrophen können zu Verlusten führen.
- Politische und rechtliche Risiken: Anlagen unterliegen Änderungen von Vorschriften und Standards, die in einem bestimmten Land gelten. Dies umfasst Einschränkungen der Währungskonvertibilität, die Erhebung von Steuern oder Transaktionskontrollen, Beschränkungen bei Eigentumsrechten oder andere rechtliche Risiken.

Die Anlageziele, Risiken, Gebühren und Kosten des Produkts sowie umfangreichere Informationen dazu sind dem Prospekt zu entnehmen, der vor der Anlage sorgfältig gelesen werden sollte.

**Anleger können den investierten Betrag vollständig oder teilweise verlieren. Bei der in dieser Marketingmitteilung beworbenen Anlage handelt es sich um den Erwerb von Fondsaktien oder -anteilen und nicht um den Erwerb von zugrundeliegenden Vermögenswerten. Die zugrunde liegenden Vermögenswerte sind ausschliessliches Eigentum des Fonds. Bei jeder Investitionsentscheidung sollten sämtliche Merkmale oder Ziele des beworbenen Fonds berücksichtigt werden, wie sie in dessen Verkaufsprospekt oder ähnlichen rechtlichen Unterlagen beschrieben sind.**

## BVV2

• Der Fonds tätigt nur Anlagen in Beteiligungen, welche gemäss Art. 53 Abs. 1 lit. d BVV2 zulässig sind. Die Aussagen im Zusammenhang mit der Verordnung über die berufliche Alters-, Hinterlassenen und Invalidenvorsorge (BVV 2) wurde durch die UBS mit grösster Sorgfalt und nach bestem Wissen und Gewissen vorgenommen und repräsentiert die Sicht der UBS zum Zeitpunkt der Erstellung des Factsheets und kann sich jederzeit und ohne Mitteilung ändern. Die UBS gibt keine Gewähr hinsichtlich der Klassifikationen und lehnt jede diesbezügliche Haftung ab.

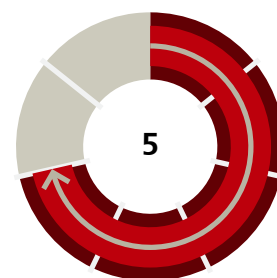
## 10 grösste Positionen

In % des Exposures

Wertschriftenname <sup>3</sup>	Gewicht	GICS-Sektor
CARVANA CLASS A	0.33%	Zyklische Konsumgüter
INTERACTIVE BROKERS GROUP INC CLAS	0.20%	Finanzwerte
NUTANIX INC CLASS A	0.20%	Informationstechnologie
XPO INC	0.19%	Industrie
TENET HEALTHCARE CORP	0.19%	Gesundheitswesen
TOLL BROTHERS INC	0.19%	Zyklische Konsumgüter
GUIDEWIRE SOFTWARE INC	0.19%	Informationstechnologie
CASEYS GENERAL STORES INC	0.19%	Nichtzyklische Konsumgüter
US FOODS HOLDING CORP	0.18%	Nichtzyklische Konsumgüter
NATERA INC	0.18%	Gesundheitswesen

## Risikoprofil<sup>2</sup>

PRIIP SRI



Höhere Werte (bis zu 7) weisen auf ein höheres Risiko hin, während niedrigere Werte (bis zu 1) auf ein geringeres Risiko hinweisen.

<sup>2</sup> Der Risikoindikator beruht auf der Annahme, dass Sie das Produkt 7 Jahre halten. Wenn Sie die Anlage frühzeitig auflösen, kann das tatsächliche Risiko erheblich davon abweichen, und Sie erhalten unter Umständen weniger zurück. Der Gesamtrisikoindikator hilft Ihnen, das mit diesem Produkt verbundene Risiko im Vergleich zu anderen Produkten einzuschätzen. Er zeigt, wie hoch die Wahrscheinlichkeit ist, dass Sie bei diesem Produkt Geld verlieren, weil sich die Märkte in einer bestimmten Weise entwickeln. Beachten Sie das Währungsrisiko, wenn Ihre Referenzwährung anders lautet als die Währung des Produkts. Sie erhalten unter Umständen Zahlungen in einer anderen Währung, sodass Ihre endgültige Rendite vom Wechselkurs zwischen den beiden Währungen abhängen wird. Anleger werden darauf hingewiesen, dass das Produkt weiteren Risiken ausgesetzt sein könnte, wie etwa operationellen, Gegenpartei-, politischen, Nachhaltigkeits- und rechtlichen Risiken, die der Gesamtrisikoindikator nicht berücksichtigt. Dieses Produkt beinhaltet keinen Schutz vor künftigen Marktentwicklungen, sodass Sie das angelegte Kapital ganz oder teilweise verlieren könnten.

<sup>3</sup> Dies ist eine indikative Asset-Allokation, die sich im Verlauf der Zeit verändern kann. Bei diesem Produkt handelt es sich nicht um eine Direktanlage in die oben aufgeführten Sicherheiten. Daher wird die tatsächliche Performance des Produkts weder positiv noch negativ widerspiegelt. Die auf dieser Seite dargestellten Unternehmen und/oder Instrumente dienen ausschliesslich zu Illustrationszwecken und sind weder als Aufforderung noch als Angebot zum Kauf oder Verkauf einer Beteiligung oder einer Anlage zu verstehen.

## 10 grösste Emittenten

In % des Exposures

Bezeichnung des Emittenten <sup>4</sup>	Gewichtung
CARVANA CO	0.33%
INTERACTIVE BROKERS GROUP INC	0.20%
NUTANIX INC	0.20%
XPO INC	0.19%
TENET HLTHCR CORP	0.19%
TOLL BROTHERS INC	0.19%
GUIDEWIRE SOFTWARE INC	0.19%
CASEYS GENERAL STORES INC	0.19%
US FOODS HOLDING CORP	0.18%
NATERA INC	0.18%

## Risikokennzahlen

	Portfolio	Benchmark
Anzahl Titel	3'979	3'968

## Schlüsselidentifikatoren

Wertschriftenname	UBS (CH) Index Fund - Equities World ex CH Small NSL I-W-acc
ISIN	CH1368557240
Valoren-Nr.	136855724
Benchmark	MSCI World ex Switzerland Small Cap (NR)
Benchmark Bloomberg Ticker	M7CXCSAM
Andere Aktienklassen	CH0238339235, CH0233387494, CH0336202830, CH1368557240, CH0336206757, CH1349326731, CH0233387429, CH0233387536, CH0233387510, CH1390275373

## Kennzahlen

Fondsleitung	UBS Fund Management (Switzerland) AG
OGAW	Nein
Dachfonds	Nein
Ende des Geschäftsjahres	28. Februar
Wertpapierleihe	Nein
Zeichnungsfrequenz	täglich
Abrechnungsfrist für Zeichnungen	T + 2
Rücknahmefrequenz	täglich
Abrechnungsfrist für Rücknahmen	T + 3
Ausgabespread (verbleibt im Anlagevermögen)	0.10%
Rücknahmespread (verbleibt im Anlagevermögen)	0.06%
Zeichnungsschluss	15:00 CET
Swinging single pricing (SSP*)	kein Swing NAV

<sup>4</sup> Dies ist eine indikative Asset-Allokation, die sich im Verlauf der Zeit verändern kann. Bei diesem Produkt handelt es sich nicht um eine Direktanlage in die oben aufgeführten Sicherheiten. Daher wird die tatsächliche Performance des Produkts weder positiv noch negativ wiedergespiegelt. Die auf dieser Seite dargestellten Unternehmen und/oder Instrumente dienen ausschliesslich zu Illustrationszwecken und sind weder als Aufforderung noch als Angebot zum Kauf oder Verkauf einer Beteiligung oder einer Anlage zu verstehen.

## Glossar

Akkumulierend	Beschreibt das reinvestieren der Dividenden in einem Portfolio
Dividenden-Typ	Beschreibt, ob der Fonds Dividenden aus unterliegenden Investments auszahlt oder diese akkumuliert
GICS	Global Industry Classification Standard
NAV	Nettoinventarwert (Net Asset Value)
Laufende Kosten	Für maximal 12 Monate ab dem Ende des Geschäftsjahres und seit der Auflegung des Fonds basieren die Angaben zu den laufenden Kosten auf den geschätzten Kosten. Danach entsprechen die laufenden Kosten der TER gemäss dem letzten Jahresbericht. Ausgenommen sind Performance Fees und Portfoliotransaktionskosten, mit Ausnahme von vom Fonds bezahlten Ausgabe- und Rücknahmekosten beim Kauf oder Verkauf von Aktien/Anteilen anderer kollektiver Kapitalanlagen.
Spread	Die Differenz oder Lücke, die zwischen zwei Preisen, Sätzen oder Renditen besteht.
Abrechnungszeitraum für Zeichnungen/Rücknahmen	Anzahl der Geschäftstage nach Orderplatzierung für Zeichnungen / Rücknahmen (T = Auftragsannahmeschluss).
Swing Pricing	Methode zur Berechnung des Nettovermögenswerts von Anlagefonds. Damit lässt sich sicherstellen, dass die Transaktionskosten, die durch die Zeichnung von neuen Anlegern und die Rücknahme von ausscheidenden Anlegern entstehen, von den neuen und ausscheidenden Anlegern und nicht den bestehenden Anlegern getragen werden.
TNA	Gesamtnettvermögen (Total Net Assets)

## Warnhinweise

Vermögensstruktur	Die indikative Allokation kann sich im Laufe der Zeit ändern. Sämtliche Positionen dienen ausschliesslich zu Informationszwecken und stellen keine Anlageempfehlungen der UBS dar. Dies stellt weder ein Angebot noch eine Aufforderung zum Kauf oder Verkauf von Beteiligungen oder Anlagen dar.
PRIIP SRI	Der Gesamtrisikoindikator hilft Ihnen, das mit diesem Produkt verbundene Risiko im Vergleich zu anderen Produkten einzuschätzen. Er zeigt, wie hoch die Wahrscheinlichkeit ist, dass Sie bei diesem Produkt Geld verlieren, weil sich die Märkte in einer bestimmten Weise entwickeln.

**Für Marketing- und Informationszwecke von UBS.**

Nur für professionelle Kunden / qualifizierte Anleger.

UBS Fonds nach schweizerischem Recht.

Vorkehrungen die für den Vertrieb der erwähnten Fondsanteile getroffen wurden, können auf Initiative der Verwaltungsgesellschaft des/der Fonds(s) gekündigt werden.

Investitionen in ein Produkt sollten nur nach gründlichem Studium des aktuellen Prospekts und des Basisinformationsblatts erfolgen. Bei jeder Anlageentscheidung sollten alle Merkmale oder Anlageziele des Fonds berücksichtigt werden, die im Prospekt oder ähnlichen rechtlichen Unterlagen beschrieben sind. Anleger erwerben Anteile oder Aktien eines Fonds und nicht an einem bestimmten Basiswert, wie z.B. eines Gebäudes oder von Aktien eines Unternehmens. Die im vorliegenden Dokument zusammengetragenen Informationen und erlangten Meinungen basieren auf vertrauenswürdigen Angaben aus verlässlichen Quellen, erheben jedoch keinen Anspruch auf Genauigkeit und Vollständigkeit hinsichtlich der im Dokument erwähnten Wertpapiere, Märkte und Entwicklungen. Mitglieder der UBS-Gruppe sind zu Positionen in den in diesem Dokument erwähnten Wertpapieren oder anderen Finanzinstrumenten sowie zu deren Kauf bzw. Verkauf berechtigt. Anteile der erwähnten UBS Fonds können in verschiedenen Gerichtsbarkeiten oder für gewisse Anlegergruppen für den Verkauf ungeeignet oder unzulässig sein und dürfen innerhalb der USA weder angeboten noch verkauft oder ausgeliefert werden. Die genannten Informationen sind weder als Angebot noch als Aufforderung zum Kauf bzw. Verkauf irgendwelcher Wertpapiere oder verwandter Finanzinstrumente zu verstehen. Die frühere Wertentwicklung ist kein verlässlicher Indikator für künftige Ergebnisse. Die berechnete Performance berücksichtigt alle Kosten auf Fondsebene (laufende Kosten). Die Ein- und Ausstiegskosten, die sich negativ auf die Performance auswirken würden, werden nicht berücksichtigt. Wenn sich die zu zahlenden Gesamtkosten ganz oder teilweise von Ihrer Referenzwährung abweichen, können die Kosten aufgrund von Währungs- und Wechselkursschwankungen steigen oder sinken. Kommissionen und Kosten wirken sich negativ auf den Betrag der Anlage und die erwarteten Rendite aus. Sollte die Währung eines Finanzprodukts oder einer Finanzdienstleistung nicht mit Ihrer Referenzwährung übereinstimmen, kann sich die Rendite aufgrund der Währungs- und Wechselkursschwankungen erhöhen oder verringern. Diese Informationen berücksichtigen weder die spezifischen oder künftigen Anlageziele noch die steuerliche oder finanzielle Lage oder die individuellen Bedürfnisse des einzelnen Empfängers. Die zukünftige Wertentwicklung unterliegt einer Besteuerung, die von der persönlichen Situation jedes Anlegers abhängig ist und sich in der Zukunft ändern kann. Die Angaben in diesem Dokument werden ohne jegliche Garantie oder Zusicherung zur Verfügung gestellt, dienen ausschliesslich zu Informationszwecken und sind lediglich zum persönlichen Gebrauch des Empfängers bestimmt. Das vorliegende Dokument darf ohne schriftliche Erlaubnis von UBS Asset Management Switzerland AG oder einer lokalen verbundenen Gesellschaft weder reproduziert noch weiterverteilt noch neu aufgelegt werden. Quelle für sämtliche Daten und Grafiken (sofern nicht anders vermerkt): UBS Asset Management.

Dieses Dokument enthält «zukunftsgerichtete Aussagen», die unter anderem, aber nicht nur, auch Aussagen über unsere künftige Geschäftsentwicklung beinhalten. Während diese zukunftsgerichteten Aussagen unsere Einschätzung und unsere Geschäftserwartungen ausdrücken, können verschiedene Risiken, Unsicherheiten und andere wichtige Faktoren dazu führen, dass die tatsächlichen Entwicklungen und Resultate sich von unseren Erwartungen deutlich unterscheiden.

**Schweiz:** Prospekt, Basisinformationsblatt, Statuten bzw. Vertragsbedingungen sowie Jahres- und Halbjahresberichte der UBS Fonds können kostenlos bei UBS Asset Management Switzerland AG, c/o UBS AG, Bahnhofstrasse 45, 8001 Zürich bzw. bei UBS Fund Management (Switzerland) AG, Postfach, CH-4002 Basel angefordert werden.

Eine Zusammenfassung der Anlegerrechte in englischer Sprache finden Sie online unter [ubs.com/funds](https://ubs.com/funds).

Weitere Erläuterungen zu Finanzbegriffen unter [ubs.com/glossary](https://ubs.com/glossary).

© UBS 2024. Das Schlüsselssymbol und UBS gehören zu den geschützten Marken von UBS. Alle Rechte vorbehalten.