

SZKB Ethikfonds Kapitalgewinn A

31.07.24

Anlagepolitik

Das Anlageziel dieses Fonds besteht in der realen Erhaltung und langfristigen Vermehrung des Kapitals durch Investition in Aktien. Mindestens 90% werden in Aktien investiert. Der Selektionsprozess besteht aus einem expliziten normen- und sektorbasierten Ausschluss, «Best-in-Class-Ansatz» sowie dem Klima-Aspekt. Der Fonds investiert ausschliesslich direkt in Aktien.

Nachhaltigkeits-Berichterstattung

Im quartalsweise erscheinenden Transparenz- und Klimabericht sind detaillierte Informationen zu den investierten Unternehmen sowie dem ökologischen Fussabdruck des Fonds enthalten. Diese Berichte können auf unserer Webseite (www.szkb.ch/esg) heruntergeladen werden.

Fondsdaten

Fondsmanager	Schwyzer Kantonalbank
Fondsdomizil	Schweiz
Fondswährung	CHF
Fondsvermögen (in Mio.)	175.67
Emissionsdatum	31.10.2019
Verwaltungskommission	1.30%
TER (inkl. Verwaltungskommission)	1.31%
Dilution Fee ²⁾	+/- 0.15%
Anteilsklasse	Tranche A (ausschüttend)
SZKB ESG Rating	Fokussiert
ISIN	CH0491898448
Valoren-Nr.	49189844
Nettoinventarwert (NAV)	134.44
52-Wochen-Hoch	138.92
52-Wochen-Tief	107.36
Letzte Ausschüttung	14.11.2023
Ausschüttung CHF (brutto)	0.64
Zeichnungen/Rücknahmen	täglich, T+2
Steuertransparenz	CH, DE

Fondsstatistik

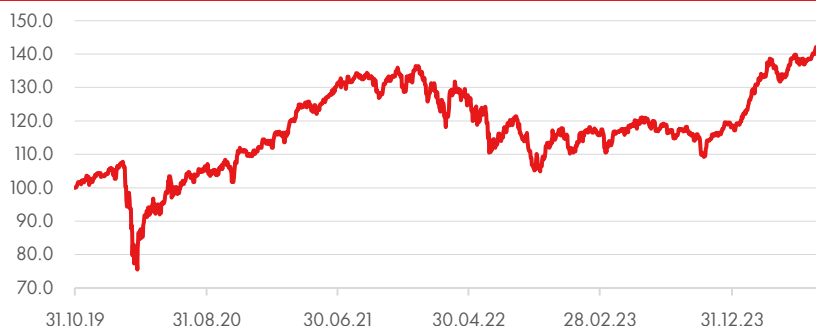
	seit Auflegung
Annualisierte Rendite	6.93%
Annualisierte Volatilität	15.82%
Sharpe Ratio	0.38
Maximaler Verlust	-29.95%

Key Figures

Anzahl Positionen	56
-------------------	----



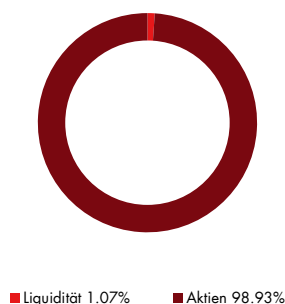
Netto-Performance in % ¹⁾



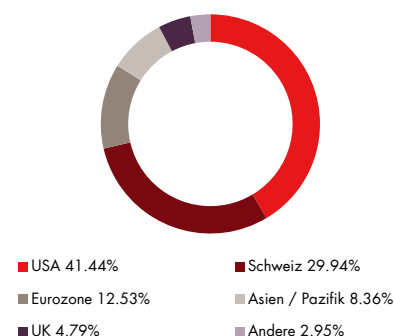
Netto-Performance in % ¹⁾

	Rendite annualisiert	Rendite
1 Monat	-0.69%	-
YTD	15.98%	-
1 Jahr	15.91%	-
3 Jahre	5.38%	1.71%
5 Jahre	-	-
seit Emission	37.53%	6.93%
2024	-	15.98%
2023	-	6.95%
2022	-	-18.25%
2021	-	21.08%
2020	-	8.41%
2019	-	3.33%

Vermögensaufteilung in %



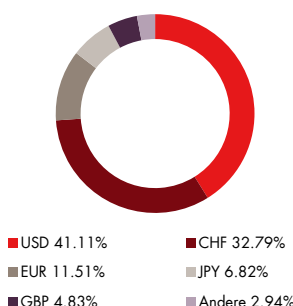
Aktien: Länder in %



Aktien: Sektoren in %

Gesundheitswesen	21.80%	Nichtzykl. Konsum	8.24%
IT	19.10%	Andere	4.44%
Finanzwesen	17.50%	Telekom	4.24%
Industrie	11.07%	Materialien	2.27%
Zyklischer Konsum	9.71%	Versorgungsbetr.	1.65%

Währungen in %



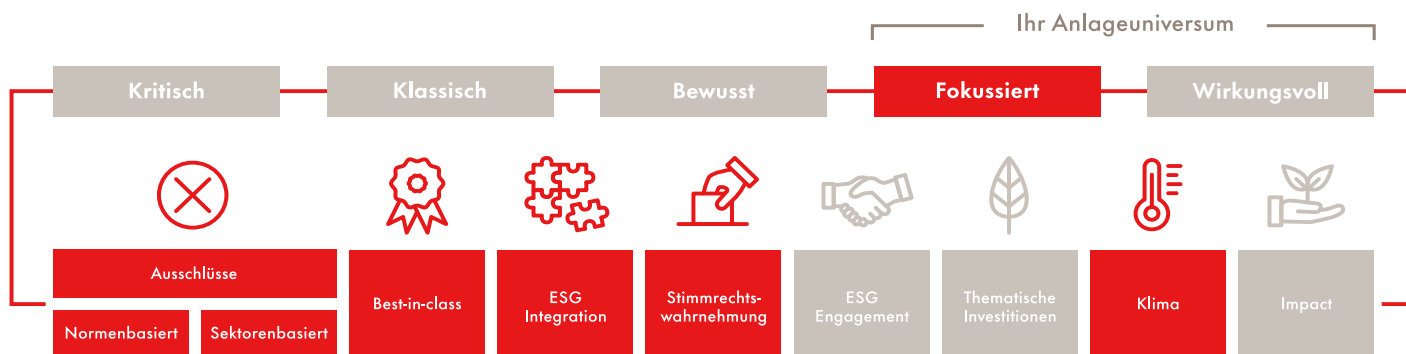
Top 10 Einzelaktien in %

General Mills	2.38%
AbbVie	2.33%
Abbott Labs	2.32%
PSP Swiss Property	2.25%
Equinix	2.24%
Tecan	2.23%
Procter & Gamble	2.23%
eBay	2.23%
Intuitive Surgical	2.22%
SIG Group	2.20%

¹⁾ Historische Performanceangaben und Finanzmarktszenarien sind keine verlässlichen Indikatoren für zukünftige Ergebnisse. Bei den Performanceangaben sind die bei Ausgabe und Rücknahme von Fondsanteilen erhobenen Gebühren und Kosten nicht berücksichtigt. ²⁾ Dilution Fee=Ausgabe-/Rücknahmespread zugunsten bestehender Fondsinvestoren.

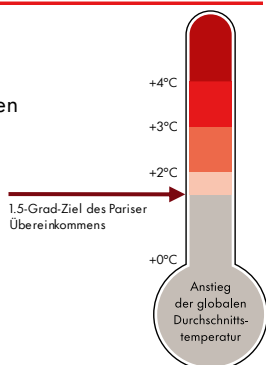
SZKB ESG Ratings & Nachhaltigkeitsansätze

Dieser Fonds ist gemäss dem SZKB ESG-Rating (Kritisch, Klassisch, Bewusst, Fokussiert oder Wirkungsvoll) kategorisiert. Auf Basis dieses Ratings kommen verschiedene Anlageuniversen zur Anwendung. Diese unterscheiden sich in der Vorgehensweise bei der Berücksichtigung der nachfolgend aufgeführten Nachhaltigkeitsansätze. Je mehr und strikter die Nachhaltigkeitsansätze angewendet werden, desto kleiner wird das Anlageuniversum. Die in diesem Fonds berücksichtigten Nachhaltigkeitsansätze sind rot markiert.



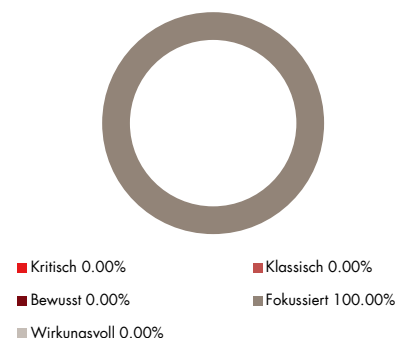
Klima

Der SZKB Nachhaltigkeits-Ansatz stellt die Erreichung des 1.5-Grad-Ziels gemäss Pariser Klimaabkommen sicher. Dabei wird die Ausrichtung der im Portfolio enthaltenen Unternehmen und Schuldner an den globalen Klimazielen gemäss ihrer Gewichtung bewertet, und der implizite Temperaturanstieg berechnet.



SZKB ESG Rating-Verteilung

Die Rating-Verteilung zeigt auf, in welche Anlageuniversen der Fonds gemäss den SZKB ESG Ratings und den entsprechenden Nachhaltigkeitsansätzen - siehe Grafik und Erläuterungen oben - investiert ist. Es dürfen 10% ausserhalb des Anlageuniversums gehalten werden.



Datenprovider: **ISS ESG**



Nachhaltig Anlegen
www.szkb.ch/esg



Börsen & Märkte
www.szkb.ch/finanzmärkte

Schwyzer Kantonalbank, Bahnhofstrasse 3, 6431 Schwyz, fonds@szkb.ch

Diese Publikation wurde zu Informations- und Werbezwecken erstellt und stellt keine Anlageberatung oder Offerte dar. Sie basiert nicht auf einer Berücksichtigung der persönlichen Umstände des Empfängers und ist auch nicht das Ergebnis einer unabhängigen Finanzanalyse. Trotz sorgfältiger Bearbeitung übernimmt die SZKB keine Garantie und keine Haftung für die Richtigkeit und Vollständigkeit dieser Publikation und der darin bereitgestellten Informationen sowie für deren Verwendung durch den Empfänger. Die Informationen beziehen sich auf den Zeitpunkt der Erstellung der Publikation und können jederzeit ändern. In der Publikation gemachte Verweise auf frühere Entwicklungen stellen keine Indikationen dar für laufende oder zukünftige Entwicklungen. Der Prospekt, der vereinfachte Prospekt und das Basisinformationsblatt sowie die Jahres- und Halbjahresberichte