

# SZKB Strategiefonds Wachstum A

31.08.24

## Anlagepolitik

Das Anlageziel dieses Fonds besteht in der realen Erhaltung und Vermehrung des Kapitals sowie der Erzielung von Einkommen, hauptsächlich durch Investition in Aktien und Anleihen. Zwischen 40% und 85% des Vermögens werden in Aktien weltweit investiert. In geringem Masse sind Investitionen in Anleihen weltweit möglich. Zudem kann der Fonds in Geldmarktinstrumente sowie in Immobilien und alternative Anlagen investieren. Der Fonds investiert aktiv gemäss der SZKB Anlagemeinung.

## Fondsdaten

Fondsmanager	Schwyzer Kantonalbank
Fondsdomizil	Schweiz
Fondswährung	CHF
Ende des Geschäftsjahres	30. September
Fondsvermögen (in Mio.)	214.84
Emissionsdatum	01.10.2015
Verwaltungskommission	1.10%
TER (inkl. Verwaltungskommission)	1.29%
Dilution Fee <sup>2)</sup>	+/- 0.15%
Anteilsklasse	Tranche A (ausschüttend)
SZKB ESG Rating	Klassisch
ISIN	CH0286264970
Valoren-Nr.	28626497
Nettoinventarwert (NAV)	142.43
52-Wochen-Hoch	145.22
52-Wochen-Tief	121.25
Letzte Ausschüttung	14.11.2023
Ausschüttung CHF (brutto)	1.29
Zeichnungen/Rücknahmen	täglich, T+2
Steuertransparenz	AT, CH, DE

Fondsstatistik	seit Auflegung
Annualisierte Rendite	4.83%
Annualisierte Volatilität	8.39%
Sharpe Ratio	0.47
Maximaler Verlust	-21.63%

## Key Figures

Anzahl Positionen	258
Modified Duration in Jahren	7.99

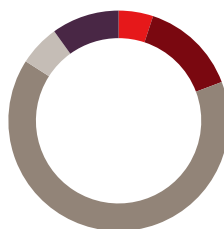
## Netto-Performance in % <sup>1)</sup>



## Netto-Performance in % <sup>1)</sup>

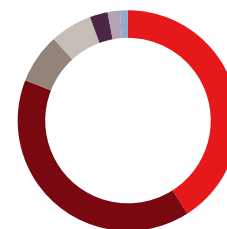
	Rendite annualisiert		Rendite	
1 Monat	-0.21%	-	2024	12.33%
YTD	12.33%	-	2023	9.34%
1 Jahr	12.91%	-	2022	-15.42%
3 Jahre	4.65%	1.53%	2021	11.33%
5 Jahre	25.03%	4.57%	2020	2.60%
seit Emission	52.29%	4.83%	2019	16.11%

## Vermögensaufteilung in %



Liquidität 5.07%	Anleihen 14.20%
Aktien 64.80%	Immobilien 6.01%
Alt. Anlagen 9.92%	

## Aktien: Länder in %

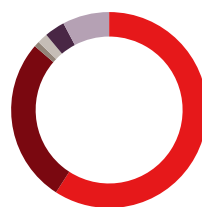


Schweiz 40.96%	USA 40.00%
Asien / Pazifik 7.31%	Schwellenländer 6.15%
UK 2.62%	Andere 1.80%
Eurozone 1.16%	

## Aktien: Sektoren in %

Gesundheitswesen	20.92%	Industrie	7.29%
IT	18.94%	Telekom	6.69%
Finanzwesen	14.80%	Materialien	5.22%
Nichtzykl. Konsum	11.96%	Versorgungsbetr.	2.62%
Zyklischer Konsum	9.48%	Andere	2.07%

## Währungen in %



CHF 59.11%	USD 27.18%
EUR 0.90%	GBP 1.72%
JPY 3.36%	Andere 7.72%

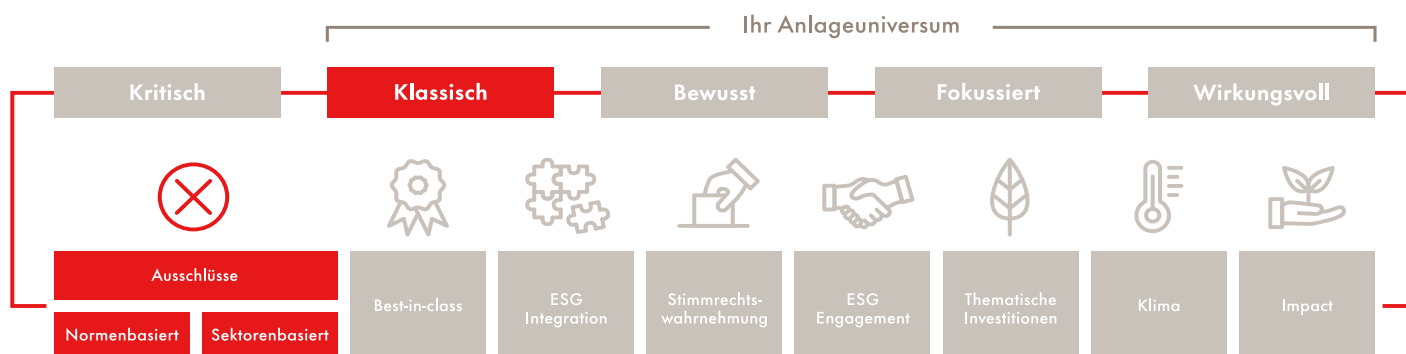
## Top 10 Einzelaktien in % <sup>3)</sup>

Roche Holding	4.13%
Nestlé	4.12%
Novartis	3.86%
Apple	2.92%
Nvidia	2.75%
Microsoft	2.73%
Alphabet	1.80%
Amazon	1.64%
Zurich Insurance	1.52%
ABB	1.51%

<sup>1)</sup> Historische Performanceangaben und Finanzmarktszenarien sind keine verlässlichen Indikatoren für zukünftige Ergebnisse. Bei den Performanceangaben sind die bei Ausgabe und Rücknahme von Fondsanteilen erhobenen Gebühren und Kosten nicht berücksichtigt. <sup>2)</sup> Dilution Fee=Ausgabe-/Rücknahmespread zugunsten bestehender Fondsinvestoren. <sup>3)</sup> Der Fonds kann auch indirekt (via Zielfonds) in diese Anlagen investiert sein.

## SZKB ESG Ratings & Nachhaltigkeitsansätze

Dieser Fonds ist gemäss dem SZKB ESG-Rating (Kritisch, Klassisch, Bewusst, Fokussiert oder Wirkungsvoll) kategorisiert. Auf Basis dieses Ratings kommen verschiedene Anlageuniversen zur Anwendung. Diese unterscheiden sich in der Vorgehensweise bei der Berücksichtigung der nachfolgend aufgeführten Nachhaltigkeitsansätze. Je mehr und strikter die Nachhaltigkeitsansätze angewendet werden, desto kleiner wird das Anlageuniversum. Die in diesem Fonds berücksichtigten Nachhaltigkeitsansätze sind rot markiert.



**Nachhaltig Anlegen**

[www.szkb.ch/esg](http://www.szkb.ch/esg)



**Börsen & Märkte**

[www.szkb.ch/finanzmärkte](http://www.szkb.ch/finanzmärkte)

Schwyzer Kantonalbank, Bahnhofstrasse 3, 6431 Schwyz, [fonds@szkb.ch](mailto:fonds@szkb.ch)

Diese Publikation wurde zu Informations- und Werbezwecken erstellt und stellt keine Anlageberatung oder Offerte dar. Sie basiert nicht auf einer Berücksichtigung der persönlichen Umstände des Empfängers und ist auch nicht das Ergebnis einer unabhängigen Finanzanalyse. Trotz sorgfältiger Bearbeitung übernimmt die SZKB keine Garantie und keine Haftung für die Richtigkeit und Vollständigkeit dieser Publikation und der darin bereitgestellten Informationen sowie für deren Verwendung durch den Empfänger. Die Informationen beziehen sich auf den Zeitpunkt der Erstellung der Publikation und können jederzeit ändern. In der Publikation gemachte Verweise auf frühere Entwicklungen stellen keine Indikationen dar für laufende oder zukünftige Entwicklungen. Der Prospekt, der vereinfachte Prospekt und das Basisinformationsblatt sowie die Jahres- und Halbjahresberichte können kostenlos bei der Fondsleitung UBS Fund Management (Switzerland) AG und bei jeder Filiale der SZKB oder unter <https://www.szkb.ch/> bezogen werden.

