

# SZKB Strategiefonds Einkommen V

31.08.24

## Anlagepolitik

Das Anlageziel dieses Fonds besteht in der realen Erhaltung und Vermehrung des Kapitals sowie der Erzielung von Einkommen, hauptsächlich durch Investition in Aktien und Anleihen. Zwischen 35% und 80% des Vermögens werden in Anleihen und zwischen 10% und 35% in Aktien weltweit investiert. Zudem kann der Fonds in Geldmarktinstrumente sowie in Immobilien und alternative Anlagen investieren. Der Fonds investiert aktiv gemäss der SZKB Anlagemeinung.

## Fondsdaten

|                                   |                           |
|-----------------------------------|---------------------------|
| Fondsmanager                      | Schwyzer Kantonalbank     |
| Fondsdomizil                      | Schweiz                   |
| Fondswahrung                     | CHF                       |
| Ende des Geschaftsjahres         | 30. September             |
| Fondsvermogen (in Mio.)          | 118.66                    |
| Emissionsdatum                    | 01.07.2016                |
| Verwaltungskommission             | 0.90%                     |
| TER (inkl. Verwaltungskommission) | 1.07%                     |
| Dilution Fee <sup>2)</sup>        | +/- 0.15%                 |
| Anteilsklasse <sup>4)</sup>       | Tranche V (thesaurierend) |
| SZKB ESG Rating                   | Klassisch                 |
| ISIN                              | CH0286264756              |
| Valoren-Nr.                       | 28626475                  |
| Nettoinventarwert (NAV)           | 111.96                    |
| 52-Wochen-Hoch                    | 112.06                    |
| 52-Wochen-Tief                    | 100.94                    |
| Zeichnungen/Rucknahmen           | taglich, T+2             |

## Fondsstatistik

|                            | seit Auflegung |
|----------------------------|----------------|
| Annualisierte Rendite      | 1.39%          |
| Annualisierte Volatilitat | 3.54%          |
| Sharpe Ratio               | 0.15           |
| Maximaler Verlust          | -13.75%        |

## Key Figures

|                             |      |
|-----------------------------|------|
| Anzahl Positionen           | 257  |
| Modified Duration in Jahren | 7.43 |

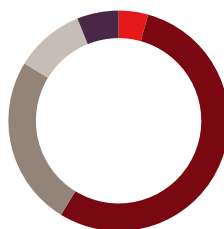
## Netto-Performance in % <sup>1)</sup>



## Netto-Performance in % <sup>1)</sup>

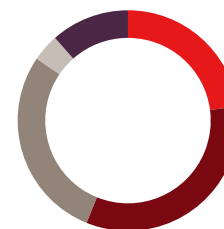
|               | Rendite annualisiert |        | Rendite |         |
|---------------|----------------------|--------|---------|---------|
| 1 Monat       | 0.12%                | -      | 2024    | 6.26%   |
| YTD           | 6.26%                | -      | 2023    | 6.22%   |
| 1 Jahr        | 8.57%                | -      | 2022    | -11.31% |
| 3 Jahre       | -0.59%               | -0.20% | 2021    | 3.15%   |
| 5 Jahre       | 5.66%                | 1.11%  | 2020    | 1.27%   |
| seit Emission | 11.96%               | 1.39%  | 2019    | 7.24%   |

## Vermogensaufteilung in %



|              |        |            |        |
|--------------|--------|------------|--------|
| Liquiditat  | 4.33%  | Anleihen   | 54.42% |
| Aktien       | 24.97% | Immobilien | 10.20% |
| Alt. Anlagen | 6.08%  |            |        |

## Anleihen: Ratings in %



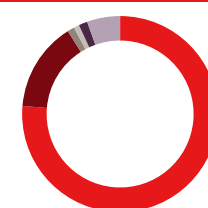
|     |        |        |        |   |        |
|-----|--------|--------|--------|---|--------|
| AAA | 22.96% | AA     | 33.18% | A | 28.36% |
| BBB | 4.00%  | Andere | 11.51% |   |        |

## Anleihen: Sektoren in %

|                |        |
|----------------|--------|
| Finanzwesen    | 50.04% |
| Industrie      | 25.31% |
| Staatsanleihen | 10.51% |
| Pfandbriefe    | 8.27%  |

|                     |       |
|---------------------|-------|
| ff.-rechtl. Inst.  | 2.86% |
| Telekom & IT        | 1.86% |
| Versorgungsbetriebe | 1.16% |

## Wahrungen in %



|     |        |        |        |
|-----|--------|--------|--------|
| CHF | 76.31% | USD    | 14.73% |
| EUR | 1.15%  | GBP    | 0.91%  |
| JPY | 1.43%  | Andere | 5.46%  |

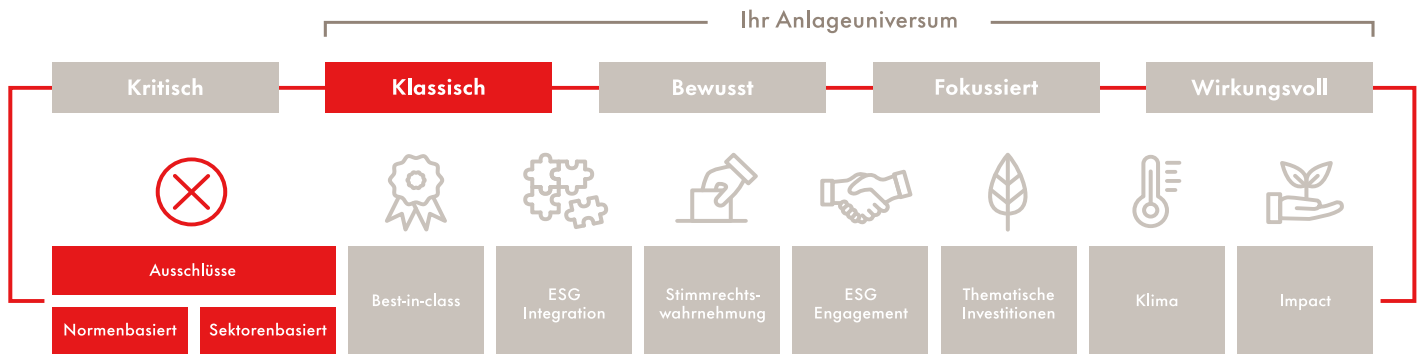
## Top 10 Anleihen in % <sup>3)</sup>

|                     |      |       |
|---------------------|------|-------|
| Pfandbrief KB       | 2036 | 0.72% |
| Emissionsz. Wohnbau | 2041 | 0.68% |
| Flughafen Zurich    | 2035 | 0.66% |
| Stadt Zurich       | 2042 | 0.66% |
| Nestle              | 2036 | 0.66% |
| Stadt Zurich       | 2042 | 0.61% |
| Pfandbrief KB       | 2039 | 0.63% |
| UBS Schweiz         | 2034 | 0.63% |
| Valiant Bank        | 2032 | 0.62% |
| PSP Swiss Prop.     | 2026 | 0.54% |

<sup>1)</sup> Historische Performanceangaben und Finanzmarktszenarien sind keine verlässlichen Indikatoren für zukünftige Ergebnisse. Bei den Performanceangaben sind die bei Ausgabe und Rücknahme von Fondsanteilen erhobenen Gebühren und Kosten nicht berücksichtigt. <sup>2)</sup> Dilution Fee=Ausgabe-/Rücknahmespread zugunsten bestehender Fondsinvestoren. <sup>3)</sup> Der Fonds kann auch indirekt (via Zielfonds) in diese Anlagen investiert sein. <sup>4)</sup> Der Fonds wird gemäss den BVV2-Richtlinien verwaltet und steht exklusiv für Schweizer Vorsorgeeinrichtungen der 2. und 3. Säule zur Verfügung.

## SZKB ESG Ratings & Nachhaltigkeitsansätze

Dieser Fonds ist gemäss dem SZKB ESG-Rating (Kritisch, Klassisch, Bewusst, Fokussiert oder Wirkungsvoll) kategorisiert. Auf Basis dieses Ratings kommen verschiedene Anlageuniversen zur Anwendung. Diese unterscheiden sich in der Vorgehensweise bei der Berücksichtigung der nachfolgend aufgeführten Nachhaltigkeitsansätze. Je mehr und strikter die Nachhaltigkeitsansätze angewendet werden, desto kleiner wird das Anlageuniversum. Die in diesem Fonds berücksichtigten Nachhaltigkeitsansätze sind rot markiert.



**Nachhaltig Anlegen**  
[www.szkb.ch/esg](http://www.szkb.ch/esg)



**Börsen & Märkte**  
[www.szkb.ch/finanzmärkte](http://www.szkb.ch/finanzmärkte)

Schwyzer Kantonalbank, Bahnhofstrasse 3, 6431 Schwyz, [fonds@szkb.ch](mailto:fonds@szkb.ch)

Diese Publikation wurde zu Informations- und Werbezwecken erstellt und stellt keine Anlageberatung oder Offerte dar. Sie basiert nicht auf einer Berücksichtigung der persönlichen Umstände des Empfängers und ist auch nicht das Ergebnis einer unabhängigen Finanzanalyse. Trotz sorgfältiger Bearbeitung übernimmt die SZKB keine Garantie und keine Haftung für die Richtigkeit und Vollständigkeit dieser Publikation und der darin bereitgestellten Informationen sowie für deren Verwendung durch den Empfänger. Die Informationen beziehen sich auf den Zeitpunkt der Erstellung der Publikation und können jederzeit ändern. In der Publikation gemachte Verweise auf frühere Entwicklungen stellen keine Indikationen dar für laufende oder zukünftige Entwicklungen. Der Prospekt, der vereinfachte Prospekt und das Basisinformationsblatt sowie die Jahres- und Halbjahresberichte können kostenlos bei der Fondsleitung UBS Fund Management (Switzerland) AG und bei jeder Filiale der SZKB oder unter <https://www.szkb.ch/> bezogen werden.