

CS (Lux) Global Value Equity Fund UBH CHF

Informationen zum Produkt

Aktien

99'105'441

Gesamtnettvermögen des Fonds in EUR

Anteilkategorie TNA, CHF 5'031'102	NAV der Anteilklasse, CHF 17.41	Management Fees p.a. ¹ 1.00%
----------------------------------------------	-------------------------------------------	---------------------------------------------------

Rendite (netto) MTD 3.08%	Rendite (netto) QTD 2.77%	Rendite (netto) YTD 7.74%
-------------------------------------	-------------------------------------	-------------------------------------

Fondsdetails

Investment Manager	Matthias Düggelein, Julio Alberto Giró
Emissionsdatum des Fonds	13.02.2020
Emissionsdatum der Anteilklasse	13.02.2020
Anteilkategorie	UBH
Emissionswährung	CHF
Dividenden-Typ	Akkumulierend
Fondsdomizil	Luxemburg
ISIN	LU2066956330
Benchmark	No benchmark

Der Fonds wurde ursprünglich am 30.04.2008 aufgelegt. Die Änderung des Umbrella-Fonds am 14.02.2020 zog ein neues Auflegungsdatum, eine neue Valorenummer und neue ISINs nach sich.

Dieser Fonds eignet sich nicht für Anleger, deren Renditeperspektive auf die relative Rendite ausgerichtet ist und die einen rollenden Anlagehorizont von weniger als fünf Jahren haben.

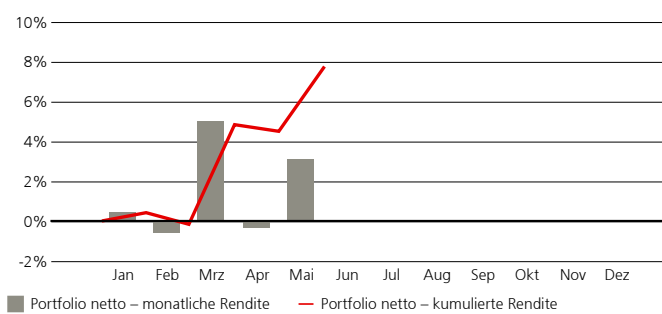
Anlagepolitik

Credit Suisse (Lux) Global Value Equity Fund folgt einem «Deep Value»-Ansatz gemäss der Graham und Dodd Disziplin. Der Fonds investiert in unterbewertete Unternehmen, die weltweit an regulierten und zugänglichen Märkten kotiert sind. Anlageentscheidungen werden zwar nicht auf der Grundlage eines Benchmark getroffen, der MSCI-World-(NR)-Index kann jedoch von Anlegern als langfristiger Massstab verwendet werden. Der Wertansatz kann über eine lange Zeit hinweg überdurchschnittliche Ergebnisse liefern, da er den Anleger diszipliniert, nicht zu viel für eine Anlage zu bezahlen.

Investieren ist mit Risiken verbunden, darunter das Risiko eines Kapitalverlusts. Die historische Wertentwicklung ist kein Indikator für die zukünftige Rendite. Weder die simulierte noch die historische Wertentwicklung ist ein zuverlässiger Indikator für aktuelle oder zukünftige Wertentwicklung.

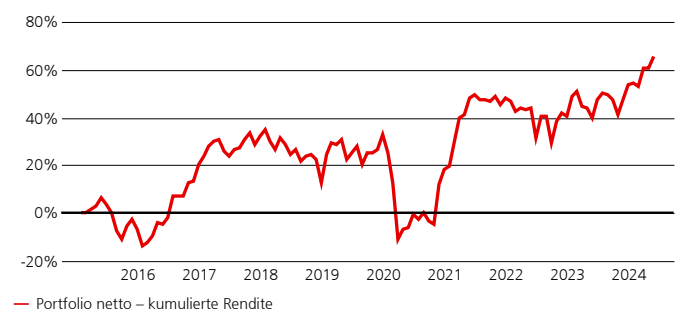
Renditeübersicht – monatlich & kumuliert

Seit 01.01.2024



Renditeübersicht – kumuliert

Seit 01.02.2015



Renditeübersicht – monatlich & YTD

Seit 01.01.2024, in %

	Jan	Feb	Mrz	Apr	Mai	Jun	Jul	Aug	Sep	Okt	Nov	Dez	YTD
Portfolio netto	0.43	-0.62	5.02	-0.30	3.08								7.74

Renditeübersicht – jährlich

Seit 01.02.2015, in %

	2015	2016	2017	2018	2019	2020	2021	2022	2023	2024
Portfolio netto	-6.83	29.43	9.28	-14.54	17.61	-10.74	24.96	-5.07	9.34	7.74

¹ Wenn die Währung eines Finanzprodukts und/oder dessen Kosten von Ihrer Referenzwährung abweichen, können die Rendite und die Kosten aufgrund von Währungsschwankungen steigen oder sinken.

Die vorgenannten Personen führen regulierte Tätigkeiten nur in dem Land / den Ländern durch, in dem/denen sie ordnungsgemäss lizenziert sind, sofern dies relevant ist. Die Definitionen aller Akronyme/Begriffe, die in diesem Dokument verwendet werden, sind im Glossar zu finden. Weitere wichtige Informationen sind am Ende des Dokuments zu finden.

Renditeübersicht

Seit 01.02.2015, in %

	Rollende Renditen		Annualisierte Renditen			
	1 Monate	3 Monate	1 Jahr	3 Jahre	5 Jahre	ITD
Portfolio netto	3.08	7.94	17.95	3.64	6.21	5.52

Risikoübersicht – ex post

Seit 01.02.2015, in %

	Annualisiertes Risiko, in %			
	1 Jahr	3 Jahre	5 Jahre	ITD
Portfoliovolatilität	10.55	12.47	18.34	16.39

Mögliche Risiken

Das Risiko- und Ertragsprofil des Fonds widerspiegelt nicht das Risiko unter zukünftigen Bedingungen, die von der Situation in der Vergangenheit abweichen. Dies gilt auch für folgende Ereignisse, die zwar selten auftreten, jedoch große Auswirkungen haben können.

- **Kreditrisiko:** Emittenten von vom Fonds gehaltenen Vermögenswerten zahlen unter Umständen keine Zinsen oder zahlen bei Fälligkeit Kapital nicht zurück. Ein Teil der Anlagen des Fonds weist unter Umständen ein erhebliches Kreditrisiko auf.
- **Liquiditätsrisiko:** Vermögenswerte können nicht zwangsläufig innerhalb eines angemessenen engen Zeitrahmens zu begrenzten Kosten verkauft werden. Die Anlagen des Fonds könnten eine eingeschränkte Liquidität aufweisen. Der Fonds wird dieses Risiko durch diverse Massnahmen abzuschwächen versuchen.
- **Operationelles Risiko:** Fehlerhafte Prozesse, technische Fehler oder Katastrophen können zu Verlusten führen.
- **Politische und rechtliche Risiken:** Anlagen unterliegen Änderungen von Vorschriften und Standards, die in einem bestimmten Land gelten. Dies umfasst Einschränkungen der Währungskonvertibilität, die Erhebung von Steuern oder Transaktionskontrollen, Beschränkungen bei Eigentumsrechten oder andere rechtliche Risiken. Anlagen in weniger entwickelte Finanzmärkte können ein erhöhtes operatives, rechtliches oder politisches Risiko für den Fonds bedeuten.
- **Nachhaltigkeitsrisiken:** Nachhaltigkeitsrisiken umfassen ökologische, soziale oder Governance-bezogene Ereignisse oder Bedingungen, die sich in Abhängigkeit vom jeweiligen Sektor-, Branchen- und Unternehmensengagement in erheblichem Masse nachteilig auf die Rendite auswirken können.

Die Anlageziele, Risiken, Gebühren und Kosten des Produkts sowie umfangreichere Informationen dazu sind dem Prospekt zu entnehmen, der vor der Anlage sorgfältig gelesen werden sollte.

Anleger können den investierten Betrag vollständig oder teilweise verlieren. Bei der in dieser Marketingmitteilung beworbenen Anlage handelt es sich um den Erwerb von Fondsaktien oder -anteilen und nicht um den Erwerb von zugrundeliegenden Vermögenswerten. Die zugrunde liegenden Vermögenswerte sind ausschliessliches Eigentum des Fonds. Sämtliche Angebotsunterlagen einschliesslich der vollständigen Risikohinweise sind kostenlos bei einem UBS Kundenberater, einem Repräsentanten oder gegebenenfalls über Fundsearch (credit-suisse.com/fundsearch) erhältlich.

Vermögensstruktur nach GICS-Sektoren

In % des Exposures

	in %	Portfolio
Industrie	21.72	<div style="width: 21.72%;"></div>
Grundstoffe	17.82	<div style="width: 17.82%;"></div>
Kommunikation	13.39	<div style="width: 13.39%;"></div>
Finanzwerte	10.25	<div style="width: 10.25%;"></div>
Nichtzyklische Konsumgüter	10.12	<div style="width: 10.12%;"></div>
Energie	8.20	<div style="width: 8.20%;"></div>
Zyklische Konsumgüter	6.11	<div style="width: 6.11%;"></div>
Informationstechnologie	5.19	<div style="width: 5.19%;"></div>
Versorger	3.82	<div style="width: 3.82%;"></div>
Devisen	0.35	<div style="width: 0.35%;"></div>
Rest	3.04	<div style="width: 3.04%;"></div>

Vermögensstruktur nach Risikoländer

In % des Exposures

	in %	Portfolio
Japan	18.15	<div style="width: 18.15%;"></div>
Italien	17.16	<div style="width: 17.16%;"></div>
Grossbritannien	9.06	<div style="width: 9.06%;"></div>
USA	7.70	<div style="width: 7.70%;"></div>
Frankreich	6.54	<div style="width: 6.54%;"></div>
Schweiz	5.29	<div style="width: 5.29%;"></div>
Brasilien	4.75	<div style="width: 4.75%;"></div>
Spanien	3.64	<div style="width: 3.64%;"></div>
Österreich	3.61	<div style="width: 3.61%;"></div>
Portugal	3.08	<div style="width: 3.08%;"></div>
Rest	21.03	<div style="width: 21.03%;"></div>

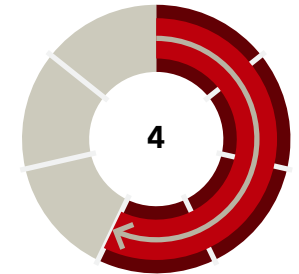
Vermögensstruktur nach Marktkapitalisierung

In % des Exposures (in USD)

	in %	Portfolio
<5 Mia	58.08	<div style="width: 58.08%;"></div>
5 Mia - 10 Mia	8.88	<div style="width: 8.88%;"></div>
10 Mia - 20 Mia	7.41	<div style="width: 7.41%;"></div>
20 Mia - 30 Mia	8.63	<div style="width: 8.63%;"></div>
30 Mia - 50 Mia	5.09	<div style="width: 5.09%;"></div>
50 Mia - 100 Mia	5.34	<div style="width: 5.34%;"></div>
>100 Mia	1.78	<div style="width: 1.78%;"></div>
Rest	4.79	<div style="width: 4.79%;"></div>

Risikoprofil²

PRIIP SRI



Höhere Werte (bis zu 7) weisen auf ein höheres Risiko hin, während niedrigere Werte (bis zu 1) auf ein geringeres Risiko hinweisen.

² Der Risikoindikator beruht auf der Annahme, dass Sie das Produkt 7 Jahre halten. Wenn Sie die Anlage frühzeitig auflösen, kann das tatsächliche Risiko erheblich davon abweichen, und Sie erhalten unter Umständen weniger zurück. Der Gesamtrisikoindikator hilft Ihnen, das mit diesem Produkt verbundene Risiko im Vergleich zu anderen Produkten einzuschätzen. Er zeigt, wie hoch die Wahrscheinlichkeit ist, dass Sie bei diesem Produkt Geld verlieren, weil sich die Märkte in einer bestimmten Weise entwickeln. Beachten Sie das Währungsrisiko, wenn Ihre Referenzwährung anders lautet als die Währung des Produkts. Sie erhalten unter Umständen Zahlungen in einer anderen Währung, sodass Ihre endgültige Rendite vom Wechselkurs zwischen den beiden Währungen abhängen wird. Anleger werden darauf hingewiesen, dass das Produkt weiteren Risiken ausgesetzt sein könnte, wie etwa operationellen, Gegenpartei-, politischen, Nachhaltigkeits- und rechtlichen Risiken, die der Gesamtrisikoindikator nicht berücksichtigt. Dieses Produkt beinhaltet keinen Schutz vor künftigen Marktentwicklungen, sodass Sie das angelegte Kapital ganz oder teilweise verlieren könnten.

Vermögensstruktur nach Risiko-Währung (vor Währungsabsicherung)

In % des Exposures

	in %	Portfolio
EUR	43.97	
JPY	19.35	
GBP	9.52	
CHF	5.85	
BRL	4.93	
USD	3.63	
SEK	1.84	
AUD	1.75	
HKD	1.43	
Rest	7.73	

10 grösste Positionen

Wertschriftenname ³	Gewichtung	GICS-Sektor
DE LA RUE PLC	2.02%	Industrie
MFE A NV	1.99%	Kommunikation
NIHON YAMAMURA GLASS LTD	1.96%	Grundstoffe
RAYONIER ADVANCED MATERIALS INC	1.94%	Grundstoffe
VODAFONE GROUP PLC	1.89%	Kommunikation
RAIFFEISEN BANK INTERNATIONAL AG	1.88%	Finanzwerte
TELECOM ITALIA SAVING	1.86%	Kommunikation
SBM OFFSHORE NV	1.86%	Energie
WEBUILD	1.86%	Industrie
RENGO LTD	1.85%	Grundstoffe

Kennzahlen

	Portfolio
Anzahl Titel	63

Fondsstatistik - ex post

	1 Jahr Portfolio	3 Jahre Portfolio	5 Jahre Portfolio
Maximaler Drawdown, in %	-6.43	-13.22	-32.74

Schlüsselidentifikatoren

Wertschriftenname	Credit Suisse (Lux) Global Value Equity Fund UBH CHF
ISIN	LU2066956330
Bloomberg Ticker	CGVUBHC LX
Valoren-Nr.	50634323
Benchmark	No benchmark

Kennzahlen

Fondsleitung	Credit Suisse Fund Management S.A.
Anlageberater	SG Value Partners AG
OGAW	Ja
SFDR Klassifizierung ⁴	Artikel 6
Ende des Geschäftsjahres	31. Mai
Wertpapierleihe	Ja
Laufende Kosten ⁵	1.39%
Kündigungsfrist für Zeichnungen	täglich
Abrechnungsfrist für Zeichnungen	T + 2
Kündigungsfrist für Rücknahmen	täglich
Abrechnungsfrist für Rücknahmen	T + 2
Zeichnungsschluss	15:00 CET
Swinging single pricing (SSP*)	partial swing NAV

³ Die auf dieser Seite dargestellten Unternehmen und/oder Instrumente dienen ausschliesslich zu Illustrationszwecken und sind weder als Aufforderung noch als Angebot zum Kauf oder Verkauf einer Beteiligung oder einer Anlage zu verstehen.

⁴ Die bereitgestellten ESG-Daten dienen nur zu Informationszwecken und lassen nicht darauf schliessen, dass dieses Produkt gemäss Regelwerk für nachhaltige Anlagen der CS (Sustainable Investment Framework) als nachhaltige Anlage gilt.

⁵ Wenn die Währung eines Finanzprodukts und/oder dessen Kosten von Ihrer Referenzwährung abweichen, können die Rendite und die Kosten aufgrund von Währungsschwankungen steigen oder sinken.

Glossar

Akkumulierend	Beschreibt das reinvestieren der Dividenden in einem Portfolio
Annualisiertes Risiko	Das annualisierte Risiko ist eine Kennzahl, mit der das Risiko eines Fonds gemessen wird. Es beschreibt die Bandbreite der Renditen, welche im Beobachtungszeitraum erzielt wurden bzw. mit der grössten Wahrscheinlichkeit erzielt werden. Eine höhere Volatilität impliziert ein höheres Risiko.
Ex post	Bezieht sich auf Kennzahlen, die auf historischen Daten basieren.
GICS	Global Industry Classification Standard
ITD	Seit Aufsetzung (Inception-to-date)
Maximaler Drawdown	Beschreibt das schlechteste Resultat (in Prozent), welches im Beobachtungszeitraum realisiert wurde.
MTD	Seit Monatsbeginn (Month-to-date)
NAV	Nettoinventarwert (Net Asset Value)
Laufende Kosten	Die Berechnung der laufenden Kosten basiert auf der Richtlinie Committee of European Securities Regulators/10-674. Für maximal 12 Monate ab dem Ende des Geschäftsjahres und seit der Auflegung des Fonds basieren die Angaben zu den laufenden Kosten auf den geschätzten Kosten. Danach entsprechen die laufenden Kosten der TER gemäss dem letzten Jahresbericht. Ausgenommen sind Performance Fees und Portfoliotransaktionskosten, mit Ausnahme von vom Fonds bezahlten Ausgabe- und Rücknahmekosten beim Kauf oder Verkauf von Aktien/Anteilen anderer kollektiver Kapitalanlagen.
QTD	Seit Quartalsbeginn (Quarter-to-date)
Sustainable Finance Disclosure Regulation (SFDR)	Verordnung (EU) 2019/2088 des Europäischen Parlaments und des Rates vom 27. November 2019 über nachhaltigkeitsbezogene Offenlegungspflichten im Finanzdienstleistungssektor
TNA	Gesamtnettvermögen (Total Net Assets)
YTD	Seit Jahresbeginn (Year-to-date)

Warnhinweise

Vermögensstruktur	Die indikative Allokation kann sich im Laufe der Zeit ändern. Sämtliche Positionen dienen ausschliesslich zu Informationszwecken und stellen keine Anlageempfehlungen der UBS dar. Dies stellt weder ein Angebot noch eine Aufforderung zum Kauf oder Verkauf von Beteiligungen oder Anlagen dar.
Swinging Single Pricing	Für mehr Details verweisen wir auf das relevante Kapitel "Net Asset Value" im Fonds-Prospekt
Performance-Startdatum	Die Performanceberechnung und -darstellung beginnt mit dem ersten vollen Monat einer Anlagestrategie. Dies kann zu einem unterschiedlichen Auflegungs- und Performance-Startdatum führen.
PRIIP SRI	Der Gesamtrisikoindikator hilft Ihnen, das mit diesem Produkt verbundene Risiko im Vergleich zu anderen Produkten einzuschätzen. Er zeigt, wie hoch die Wahrscheinlichkeit ist, dass Sie bei diesem Produkt Geld verlieren, weil sich die Märkte in einer bestimmten Weise entwickeln.

Wollen Sie mehr erfahren?Besuchen Sie: <https://credit-suisse.com/fundsearch>**Wichtige Hinweise**

Quelle: UBS, ansonsten vermerkt

Dieses Material stellt Marketingmaterial der UBS AG und/oder mit ihr verbundener Unternehmen (nachfolgend «UBS», «wir», «uns» oder «unser» genannt) dar. Dieses Material stellt weder ein Angebot oder eine Aufforderung zur Emission oder zum Verkauf noch einen Bestandteil eines Angebots oder einer Aufforderung zur Zeichnung oder zum Kauf von Wertpapieren oder anderen Finanzinstrumenten oder zum Abschluss einer anderen Finanztransaktion dar. Ebenso wenig stellt es eine Aufforderung oder Empfehlung zur Partizipation an einem Produkt, einem Angebot oder einer Anlage dar.

Diese Marketingmitteilung stellt kein rechtsverbindliches Dokument und keine gesetzlich vorgeschriebene Produktinformation dar.

Dieses Material stellt in keiner Weise ein Anlageresearch oder eine Anlageberatung dar und darf nicht für Anlageentscheidungen herangezogen werden. Es berücksichtigt weder Ihre persönlichen Umstände noch stellt es eine persönliche Empfehlung dar, und die enthaltenen Informationen sind nicht ausreichend für eine Anlageentscheidung.

Die in diesem Dokument enthaltenen Informationen und Meinungen repräsentieren die Sicht der UBS zum Zeitpunkt der Erstellung und können sich jederzeit und ohne Mitteilung ändern. Sie stammen aus Quellen, die für zuverlässig erachtet werden.

Die UBS gibt keine Gewähr hinsichtlich des Inhalts und der Vollständigkeit der Informationen und lehnt, sofern rechtlich möglich, jede Haftung für Verluste ab, die sich aus der Verwendung der Informationen ergeben. Ist nichts anderes vermerkt, sind alle Zahlen ungeprüft. Die Informationen in diesem Dokument dienen der ausschliesslichen Nutzung durch den Empfänger. Die Angaben in diesem Material können sich nach dem Datum der Veröffentlichung dieses Materials ohne Ankündigung ändern, und die UBS ist nicht verpflichtet, die Angaben zu aktualisieren.

Dieses Material kann Angaben enthalten, die lizenziert und/oder durch geistige Eigentumsrechte der Lizenzinhaber und Schutzrechtsinhaber geschützt sind. Nichts in diesem Material ist dahingehend auszulegen, dass die Lizenzinhaber oder Schutzrechtsinhaber eine Haftung übernehmen. Das unerlaubte Kopieren von Informationen der Lizenzinhaber oder Schutzrechtsinhaber ist strengstens untersagt.

Sämtliche Angebotsunterlagen, das heisst der Prospekt oder Platzierungsprospekt, das Key Investor Information Document (KIID), das Key Information Document (KID), die Vertragsbedingungen der Fonds sowie die Jahres- und Halbjahresberichte («die vollständigen Angebotsunterlagen») sind, soweit verfügbar, kostenlos bei der/den unten aufgeführten juristischen Person/-en in einer der jeweils unten genannten Sprachen und gegebenenfalls über FundSearch (amfunds.credit-suisse.com/global/de) erhältlich.

Angaben zu Ihren örtlichen Vertriebsstellen, Vertretungen, Informationsstellen, gegebenenfalls Zahlstellen sowie zu Ihren örtlichen Ansprechpartnern für das/die Anlageprodukt(e) sind unten aufgeführt.

Die einzigen rechtsverbindlichen Bedingungen der in diesem Material beschriebenen Anlageprodukte, einschliesslich der Risikoerwägungen, Ziele, Gebühren und Auslagen, sind im Verkaufsprospekt, dem Platzierungsprospekt, den Zeichnungsdokumenten, dem Fondsvertrag und/oder anderen für den Fonds massgeblichen Dokumenten festgelegt.

Die vollständige Darstellung der Eigenschaften von in diesem Material genannten Produkten sowie die vollständige Darstellung der mit den jeweiligen Produkten verbundenen Chancen, Risiken und Kosten entnehmen Sie bitte den jeweils zugrunde liegenden Wertpapierprospekten, Verkaufsprospekten oder sonstigen weiterführenden Produktunterlagen, welche wir Ihnen auf Nachfrage jederzeit gerne zur Verfügung stellen.

Bei der in dieser Marketingmitteilung beworbenen Anlage handelt es sich um den Erwerb von Fondsaktien oder -anteilen und nicht um den Erwerb von zugrunde liegenden Vermögenswerten. Die zugrunde liegenden Vermögenswerte sind ausschliessliches Eigentum des Fonds.

Dieses Material darf nicht an Dritte weitergegeben oder verbreitet und vervielfältigt werden. Jegliche Weitergabe, Verbreitung oder Vervielfältigung ist unzulässig und kann einen Verstoß gegen den Securities Act der Vereinigten Staaten von 1933 in seiner jeweiligen Fassung (der «Securities Act») bedeuten. Die hierin genannten Wertpapiere wurden oder werden nach dem Securities Act oder den Wertpapiergesetzen von US-Bundesstaaten nicht registriert, und mit gewissen Ausnahmen dürfen sie weder in den Vereinigten Staaten noch für Rechnung oder zugunsten von US-Personen angeboten, verpfändet, verkauft oder anderweitig übertragen werden.

Zudem können im Hinblick auf das Investment Interessenkonflikte bestehen.

In Zusammenhang mit der Erbringung von Dienstleistungen bezahlt die UBS AG und/oder mit ihr verbundene Unternehmen unter Umständen Dritten oder erhält von Dritten als Teil ihres Entgelts oder in anderer Weise eine einmalige oder wiederkehrende Vergütung (z.B. Ausgabeaufschläge, Platzierungsprovisionen oder Vertriebsfolgeprovisionen).

Potenzielle Anleger sollten (mit ihren Steuer-, Rechts- und Finanzberatern) selbstständig und sorgfältig die in den verfügbaren Materialien beschriebenen spezifischen Risiken und die geltenden rechtlichen, regulatorischen, kredit-spezifischen, steuerlichen und buchhalterischen Konsequenzen prüfen, bevor sie eine Anlageentscheidung treffen.

Der Manager des alternativen Investmentfonds bzw. die (OGAW)-Verwaltungsgesellschaft kann beschliessen, lokale Vereinbarungen zur Vermarktung von Fondsaktien bzw. -anteilen zu kündigen, einschliesslich Registrierungen zu widerrufen oder den Versand von Mitteilungen an die lokale Aufsichtsbehörde einzustellen.

Eine deutsch- und englischsprachige Zusammenfassung der Anlegerrechte betreffend Anlagen in im Europäischen Wirtschaftsraum (EWR) domizilierten Investmentfonds, welche von Credit Suisse Asset Management verwaltet oder finanziert werden, ist erhältlich unter www.credit-suisse.com/am/regulatory-information. Im Zusammenhang mit Anlegerrechten können auch lokale Gesetze anwendbar sein.

Wichtiger Hinweis zu ESG

Dieses Dokument und die darin enthaltenen Informationen stellen weder eine Zusicherung der CS dar, noch sind sie so auszulegen, dass das Produkt nach dem "CS Sustainable Investment Framework" (das Regelwerk für nachhaltige Anlagen der CS) als nachhaltige[s] Produkt gilt. Die Anleger müssen beachten, dass der Fonds kein nachhaltiger Fonds ist und auch keine Umwelt-, Soziale- und Governance-Aspekte (ESG) in seinen Anlageprozess einbezieht. Der Fonds erfüllt keine spezifischen Nachhaltigkeitspräferenzen von Kunden oder Anlegern. Es wird keine Aussage darüber getroffen, ob das Produkt bestimmten regulatorischen Vorgaben (einschliesslich, aber nicht beschränkt auf SFDR-Anforderungen) oder den eigenen Kriterien der CS' internen Nachhaltigkeitsregelwerken entspricht.

Schweiz

Vertreter für Lux Fonds und Verwaltungsgesellschaft (Fondsleitung) für CH Fonds: UBS Fund Management (Switzerland) AG*, Aeschenvorstadt 1, 4051 Basel

Zahlstelle (für Lux Fonds), Depotbank (für CH Fonds) und Vertriebsstelle, falls dieses Dokument vertrieben wird durch: Credit Suisse (Schweiz) AG, Paradeplatz 8, CH-8001 Zürich

Aufsichtsorgan (Registrierungsstelle): Eidgenössische Finanzmarktaufsicht (FINMA)

Vertriebsstelle, falls dieses Dokument vertrieben wird durch: UBS AG, Bahnhofstrasse 45, 8001 Zürich

Vertriebsstelle, falls dieses Dokument vertrieben wird durch: Credit Suisse Asset Management (Switzerland) Ltd., Kalandergasse 4, CH-8045 Zürich

* Rechtseinheit, von der die vollständigen Angebotsunterlagen, die wesentlichen Informationen für den Anleger (Key Investor Information Document, KIID), das Key Information Document (KID), das Fondsreglement sowie die Jahres- und Halbjahresberichte der Fonds, soweit einschlägig, kostenlos bezogen werden können.

Verfügbare Sprachversionen: Englisch, Deutsch, Französisch oder Italienisch

© UBS 2024. Das Schlüsselssymbol und UBS gehören zu den geschützten Marken von UBS. Alle Rechte vorbehalten.