

Ceci est une communication commerciale.
Veuillez consulter le prospectus/document d'information du fonds et le DICI/DIC (selon ce qui est applicable) avant de prendre une décision de placement finale.
Fournie à titre d'information uniquement, cette présentation ne saurait servir de base à quelque décision de placement que ce soit.

Asset Management
31 janvier 2024

CS (Lux) Japan Value Equity Fund UB JPY

Information sur le fonds

Actions

5'276'376'865 Total des actifs nets du fonds en JPY		
TNA classe de parts, JPY 240'135'506	NAV classe de parts, JPY 2'035.00	Commissions de gestion p.a. ¹ 1.00%
Rendement (net) MTD 6.99% Indice 8.47%	Rendement (net) QTD 6.99% Indice 8.47%	Rendement (net) YTD 6.99% Indice 8.47%

Fiche du fonds

Gestionnaire d'investissements	Matthias Duggelin, Julio Alberto Giró
Date de lancement	14.07.2010
Date de lancement de la part	27.02.2015
Catégorie de parts	UB
Devise au lancement	JPY
Politique de distribution	Capitalisation
Domicile du fonds	Luxembourg
ISIN	LU1144416788
Indice de référence	MSCI Japan (NR)

Ce fonds n'est pas adapté aux investisseurs ayant une perspective de rendement relatif et un horizon de placement mobile de moins de cinq ans.

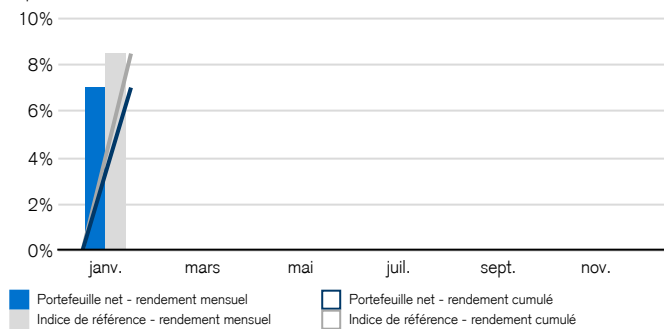
Politique d'investissement

Credit Suisse (Lux) Japan Value Equity applique une approche dite «Deep Value», conformément aux principes de Graham & Dodd. Le fonds investit dans des sociétés sous évaluées dont le siège social ou la majorité des activités se trouve au Japon. Même si les décisions de placement ne sont pas prises selon un indice de référence, l'indice MSCI Japan (NR) peut servir de critère à long terme pour les investisseurs. L'approche orientée sur la valeur est à même d'apporter des résultats supérieurs à la moyenne à longue échéance, car elle incite l'investisseur à ne pas payer trop pour un placement.

Tout investissement comporte des risques, dont celui de perdre son capital. La performance passée ne prédit pas les résultats futurs. Ni la performance simulée ni la performance historique ne sont un indicateur fiable de résultats actuels ou futurs.

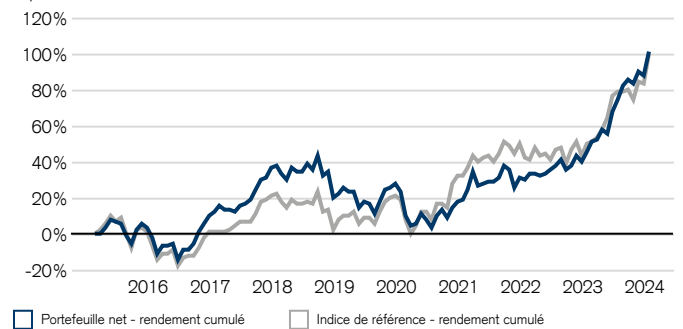
Aperçu de la performance - mensuelle et cumulée

depuis 01.01.2024



Aperçu de la performance - cumulée

depuis 01.03.2015



Aperçu de la performance - mensuelle et YTD

depuis 01.01.2024, en %

	janv.	févr.	mars	avr.	mai	juin	juil.	août	sept.	oct.	nov.	déc.	YTD
Portefeuille net	6.99												6.99
Indice de référence	8.47												8.47
Relatif net	-1.48												-1.48

¹ Si la devise d'un produit financier et/ou ses coûts sont différents de votre devise de référence, son rendement et ses coûts peuvent augmenter ou décroître en fonction de la fluctuation des devises.

Les personnes mentionnées ci-dessus mènent des activités réglementées uniquement dans la/les juridiction(s) où elles ont obtenu les licences nécessaires, le cas échéant. Le glossaire vous fournira la définition de tous les acronymes/termes utilisés dans ce document. Des informations supplémentaires importantes sont disponibles à la fin du document.

Aperçu de la performance - annuelle

depuis 01.03.2015, en %

	2015	2016	2017	2018	2019	2020	2021	2022	2023	2024
Portefeuille net	3.16	6.98	23.68	-12.14	6.25	-7.35	11.19	6.99	33.57	6.99
Indice de référence	1.58	-0.74	19.75	-15.15	18.48	8.76	13.44	-4.49	28.56	8.47
Relatif net	1.58	7.72	3.93	3.01	-12.23	-16.12	-2.25	11.48	5.01	-1.48

Aperçu de la performance

depuis 01.03.2015, en %

	Rendements glissants		Rendements annualisés			
	1 mois	3 mois	1 an	3 années	5 années	ITD
Portefeuille net	6.99	9.70	37.50	19.22	10.50	8.13
Indice de référence	8.47	14.40	33.21	14.60	13.09	8.05
Relatif net	-1.48	-4.70	4.29	4.62	-2.59	0.07

Aperçu des risques - ex post

depuis 01.03.2015, en %

	Risque annualisé, en %			
	1 an	3 années	5 années	ITD
Volatilité portefeuille	10.58	12.03	13.83	14.18
Volatilité indice	12.14	12.70	14.49	15.33
Erreur de suivi	9.73	9.55	8.59	7.41

Risques potentiels

Le profil de risque et de rendement ne reflète pas les risques auxquels le fonds pourrait être exposé à l'avenir en cas de développements sans rapport avec ce que le fonds a pu connaître dans un passé récent. Cela comprend notamment les risques suivants, rares mais susceptibles d'avoir un impact important.

- Risque de crédit: les émetteurs des actifs détenus par le Fonds peuvent ne pas verser de revenus ou ne pas rembourser le capital à l'échéance. Les investissements du Fonds comportent un faible risque de crédit.
- Risque de liquidité: les actifs ne peuvent pas nécessairement être vendus à un coût limité dans un laps de temps suffisamment court. Les investissements du Fonds peuvent présenter une liquidité limitée. Le Fonds s'efforcera d'atténuer ce risque au moyen de différentes mesures.
- Risque opérationnel: des processus inadéquats, des erreurs techniques et des événements catastrophiques peuvent être à l'origine de pertes.
- Risques politiques et juridiques: les placements sont exposés aux changements de normes et de lois du pays où ils sont effectués. Cela comprend les restrictions sur la convertibilité des monnaies, le prélèvement d'impôts et la réalisation de contrôles sur les transactions, les limites des droits de propriété, ainsi que d'autres risques juridiques.
- Risques en matière de durabilité: Les risques en matière de durabilité sont des conditions ou des événements environnementaux, sociaux ou de gouvernance qui peuvent avoir un impact négatif important sur le rendement, compte tenu du secteur, de la branche et de l'exposition de la société.

Les objectifs de placement, les risques, les frais et dépenses du produit, ainsi que des informations plus exhaustives sur celui-ci, sont fournis dans le prospectus (ou dans le document de l'offre), qui doit être lu avec attention avant tout investissement.

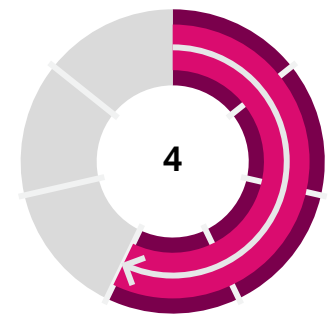
Les investisseurs peuvent perdre tout ou partie du montant investi.

La documentation d'offre complète comprenant toutes les informations sur les risques peut être obtenue gratuitement auprès d'un conseiller clientèle du Credit Suisse, d'un représentant ou, le cas échéant, via Fundsearch (credit-suisse.com/fundsearch).

L'investissement présenté dans ce document commercial concerne l'acquisition d'unités ou de parts d'un fonds et ne concerne pas l'acquisition d'actifs sous-jacents. Les actifs sous-jacents sont la seule propriété du fonds.

Profil de risque²

PRIIP SRI



Des valeurs plus élevées (jusqu'à 7) indiquent un risque supérieur, tandis que des valeurs plus faibles (jusqu'à 1) indiquent un risque inférieur.

Répartition des actifs par secteur GICS

En % de l'exposition économique totale

	en %	Portefeuille
Industriel	39.39	<div style="width: 39.39%;"></div>
Matériaux	18.60	<div style="width: 18.60%;"></div>
Biens de consommation non cycliques	13.02	<div style="width: 13.02%;"></div>
Financiers	6.73	<div style="width: 6.73%;"></div>
Énergie	5.27	<div style="width: 5.27%;"></div>
Services collectifs	5.21	<div style="width: 5.21%;"></div>
Communications	5.10	<div style="width: 5.10%;"></div>
Technologie de l'information	3.50	<div style="width: 3.50%;"></div>
Biens de consommation cycliques	1.77	<div style="width: 1.77%;"></div>
Liquidités	1.41	<div style="width: 1.41%;"></div>

Répartition des actifs par capitalisation boursière

En % de l'exposition économique totale (en JPY)

	en %	Portefeuille
<5B	84.75	<div style="width: 84.75%;"></div>
5B-10B	6.72	<div style="width: 6.72%;"></div>
10B-20B	5.37	<div style="width: 5.37%;"></div>
30B-50B	1.74	<div style="width: 1.74%;"></div>
Autres	1.41	<div style="width: 1.41%;"></div>

Répartition des actifs par monnaie de risque

En % de l'exposition économique totale

	en %	Portefeuille
JPY	100.00	<div style="width: 100.00%;"></div>
EUR	0.00	<div style="width: 0.00%;"></div>
USD	0.00	<div style="width: 0.00%;"></div>

Répartition des actifs par pays de risque

En % de l'exposition économique totale

	en %	Portefeuille
Japon	98.59	<div style="width: 98.59%;"></div>
Liquidités	1.41	<div style="width: 1.41%;"></div>

² L'indicateur de risque suppose que vous conservez le Produit pendant 7 ans. Le risque réel peut être très différent si vous optez pour une sortie avant échéance, et vous pourriez obtenir moins en retour. L'indicateur synthétique de risque permet d'apprécier le niveau de risque de ce Produit par rapport à d'autres. Il indique la probabilité que ce Produit enregistre des pertes en cas de mouvements sur les marchés. Attention au risque de change si votre monnaie de référence est différente de la monnaie du Produit. Vous pourriez recevoir des paiements dans une monnaie différente, le rendement final que vous obtiendrez dépend donc du taux de change entre les deux monnaies. Les investisseurs doivent noter que le Produit peut être exposé à d'autres risques tels que des risques opérationnels, de contrepartie, politiques, de durabilité et juridiques qui ne sont pas inclus dans l'indicateur synthétique de risque. Ce Produit ne prévoit pas de protection contre les aléas du marché, vous pourriez perdre tout ou partie de votre investissement.

10 plus larges positions

Nom de l'instrument ³	Pondération	Secteur GICS
TECHNO RYOWA LTD	1.88%	Industriel
INPEX CORP	1.84%	Énergie
FURUNO ELECTRIC LTD	1.82%	Technologie de l'information
MITSUBISHI STEEL MFG LTD	1.80%	Matériaux
KANSAI ELECTRIC POWER INC	1.80%	Services collectifs
HOKKAIDO GAS LTD	1.80%	Services collectifs
VALQUA LTD	1.79%	Matériaux
FURUKAWA ELECTRIC LTD	1.79%	Industriel
NIHON YAMAMURA GLASS LTD	1.79%	Matériaux
TORISHIMA PUMP MFG LTD	1.78%	Industriel

Chiffres clés

	Portefeuille	Indice de référence
Nombre de titres	58	225

Statistiques du fonds - ex post

	Portefeuille	Indice de référence	1 an		3 années		5 années	
			Relatif	Portefeuille	Indice de référence	Relatif	Portefeuille	Indice de référence
Bêta			0.56			0.67		0.78
Ratio d'information			0.32			0.41		-0.28
Drawdown maximal, en %	-1.38	-3.08		-9.29	-8.28		-19.04	-17.34

Identifiants clés

Nom de l'instrument	Credit Suisse (Lux) Japan Value Equity Fund UB JPY
ISIN	LU1144416788
Code Bloomberg	CSJVUBJ LX
No de valeur	26377226
Indice de référence	MSCI Japan (NR)
Indice de référence code Bloomberg	NDDLJN

Données clés

Direction du fonds	Credit Suisse Fund Management S.A.
Conseiller en placements	SG Value Partners AG
OPCVM	Oui
Classification SFDR	Article 6
Fin d'exercice	31. mai
Prêt de valeurs mobilières	Oui
Frais courants ⁴	1.42%
Préavis de souscription	journalier
Délai de souscription	T + 3
Préavis pour le rachat	journalier
Période de décompte de remboursement	T + 3
Heure limite de réception	15:00 CET
Swinging single pricing (SSP ⁵)	partial swing NAV

³ Les entités et/ou instruments mentionnés sur cette page ne le sont qu'à titre d'exemple, à ne pas interpréter comme une invitation à acheter ou à vendre tout intérêt ou investissement, ou comme une sollicitation en ce sens.

⁴ Si la devise d'un produit financier et/ou ses coûts sont différents de votre devise de référence, son rendement et ses coûts peuvent augmenter ou décroître en fonction de la fluctuation des devises.

Glossaire

Capitalisation	Indique un réinvestissement régulier des dividendes reçus dans le portefeuille
Risque annualisé	Le risque annualisé est une statistique qui est utilisée pour mesurer le risque d'un fonds en décrivant la fourchette de rendements qui ont été atteints au cours de la période d'observation et qui sont les plus susceptibles d'être atteints. Une plus grande volatilité implique un plus grand risque.
Bêta	Mesure de la volatilité, ou risque systématique, d'un titre ou d'un fonds donné par rapport au marché dans son ensemble.
Ex post	Fait référence à des mesures basées sur des données historiques
GICS	Global Industry Classification Standard
Ratio d'information	Cette statistique mesure dans quelle mesure la surperformance d'un fonds peut être attribuée à la compétence des gestionnaires face aux fluctuations du marché. Un ratio d'information élevé implique plus de compétences de gestion qu'une valeur faible ne le suggérerait.
ITD	Du lancement à ce jour (Inception-to-date)
Drawdown maximal	Représente le pire résultat possible (en pourcentage) survenu au cours de la période analysée.
MTD	Depuis le début du mois (Month-to-date)
NAV	Valeur des actifs nette (Net Asset Value)
Frais courants	Les frais courants sont calculés selon la méthode décrite dans la directive Committee of European Securities Regulators/10-674. Le montant des charges en cours est basé sur les dépenses estimées, pour un maximum de 12 mois à compter de la fin de l'exercice financier du fonds et depuis sa création. Après cela, les charges en cours correspondent au TER du dernier rapport annuel. Les commissions de performance et les coûts de transaction de portefeuille sont exclus, sauf dans le cas d'une charge d'entrée/de sortie payée par le fonds lors de l'achat ou de la vente des parts/unités dans un autre organisme de placement collectif.
QTD	Depuis le début du trimestre (Quarter-to-date)
Sustainable Finance Disclosure Regulation (SFDR)	Règlement (UE) 2019/2088 du Parlement européen et du Conseil du 27 novembre 2019 sur la publication d'informations en matière de durabilité dans le secteur des services financiers
TNA	Total des actifs net (Total Net Assets)
Erreur de suivi	Mesure de l'écart du rendement d'un fonds par rapport au rendement d'un indice de référence sur une période de temps fixe.
YTD	Depuis le début de l'année (Year-to-date)

Messages d'avertissement

Répartition des actifs	L'allocation indicative peut changer au fil du temps. Toutes les positions sont indiquées exclusivement à des fins d'information et ne constituent pas des recommandations de placement du Credit Suisse. Veuillez noter que ceci ne constitue pas une offre ou une sollicitation d'achat ou de vente d'un intérêt ou d'un placement quel qu'il soit.
Swinging Single Pricing	Pour plus de détails, merci de vous référer au chapitre correspondant "Net Asset Value" du prospectus du fonds.
Date de début de la performance	Le calcul et la présentation de la performance commencent le premier mois complet d'une stratégie investie. Cela peut entraîner une différence dans les dates de lancement et de début de performance.
PRIIP SRI	L'indicateur synthétique de risque permet d'apprécier le niveau de risque de ce Produit par rapport à d'autres. Il indique la probabilité que ce Produit enregistre des pertes en cas de mouvements sur les marchés.

Vous souhaitez en savoir plus?

Rendez-vous sur: <https://credit-suisse.com/fundsearch>

Informations importantes

Source: Credit Suisse, sauf mention contraire

Des informations MSCI ont été utilisées dans ce document; ©2024 MSCI et/ou ses sociétés affiliées. Utilisé avec l'autorisation correspondante. Tous droits réservés; voir msci.com/disclaimer.

Ce support est un document marketing de Credit Suisse SA et/ou de ses filiales (ci-après dénommé «CS»).

Il ne constitue nullement ou ne fait partie d'aucune offre ou invitation à émettre ou vendre, ni une sollicitation d'offre de souscription ou d'achat de valeurs ou d'autres instruments financiers, ou à effectuer toute autre opération financière, ni ne constitue une incitation de souscription à un produit, une offre ou un placement. Ce document commercial n'est pas un document contractuellement contraignant ni un document d'information requis par une disposition législative quelconque. Aucun élément de ce support ne saurait constituer une recherche ou un conseil en investissement et ne peut en aucun cas y être assimilé. Il n'est pas adapté à votre situation personnelle ni ne constitue une recommandation personnalisée et ne suffit pas pour prendre une décision de placement. Les informations et les opinions exprimées dans le présent document reflètent celles du Credit Suisse au moment de la rédaction et sont sujettes à modification à tout moment sans préavis. Elles proviennent de sources considérées comme fiables. Le CS ne fournit aucune garantie quant au contenu et à l'exhaustivité de ces informations et, dans la mesure où la loi le permet, il décline toute responsabilité pour les pertes qui pourraient résulter de l'utilisation de ces informations. Sauf mention contraire, les chiffres n'ont pas été vérifiés. Les informations fournies dans le présent document sont réservées au seul usage de son destinataire. Les informations figurant dans ce support peuvent être modifiées sans préavis après la date d'émission de celui-ci sans que CS soit tenu de les actualiser. Ce support peut contenir des informations sous licence et/ou protégées par les droits de propriété intellectuelle des concédants de licence et des détenteurs du droit à la propriété. Rien dans ce support ne saurait être interprété comme imposant une responsabilité aux concédants de licence ou aux détenteurs du droit à la propriété. La copie non autorisée des informations des concédants de licence ou des détenteurs du droit à la propriété est formellement interdite. La documentation complète présentant l'offre, le prospectus ou la notice d'offre, le document d'information clé pour l'investisseur («DICI»), le document d'information clé («DIC»), les règles du fonds ainsi que les rapports annuels et bisannuels («Documentation complète présentant l'offre»), si ceux-ci existent, peuvent être obtenus gratuitement dans une des langues listées ci-dessous auprès de l'entité juridique indiquée ci-dessous et, dès lors qu'ils sont disponibles, via FundSearch (credit-suisse.com/fundsearch). Les informations concernant vos distributeurs, représentants locaux, l'agent d'information, l'agent payeur, si ceux-ci existent, et vos contacts locaux relativement au(x) produit(s) d'investissement figurent ci-dessous. Les seules conditions juridiquement contraignantes applicables aux produits de placement indiqués dans ce document, notamment en ce qui concerne les risques, les objectifs, les frais et les dépenses, sont celles qui figurent dans le prospectus, le memorandum de placement, les documents de souscription, le contrat de fonds et/ou tout autre document régissant le fonds. Vous trouverez la description complète des caractéristiques des produits nommés dans ce document ainsi que la description complète des opportunités, risques et coûts associés à ces produits dans les prospectus correspondants des titres sous-jacents, prospectus de vente ou bien autres documentations produits détaillées que nous mettons volontiers à votre disposition à tout moment, sur simple demande. L'investissement présenté dans ce document commercial concerne l'acquisition d'unités ou de parts d'un fonds et non pas d'actifs sous-jacents. Les actifs sous-jacents sont la seule propriété du fonds. Ce document ne peut en aucun cas être transféré ou distribué à une autre personne ni ne peut être reproduit. Tout transfert, distribution ou reproduction est interdit et peut entraîner une violation de la loi américaine de 1933 sur les valeurs mobilières, US Securities Act, telle que modifiée et actuellement en vigueur (loi ci-après dénommée «Securities Act»). Les valeurs concernées dans la présente n'ont pas été ni ne seront enregistrées conformément au Securities Act, ni aux lois en matière de valeurs mobilières en vigueur dans tout autre Etat des Etats-Unis et, sous réserve de certaines exceptions, les valeurs ne peuvent pas être offertes, données en garantie, vendues ou transférées sur le territoire des Etats-Unis ou vers les Etats-Unis, ni au bénéfice ou pour le compte de personnes US.

De plus, il peut y avoir des conflits d'intérêts concernant l'investissement. Dans le cadre de la prestation de services, Credit Suisse AG et/ou ses filiales peuvent le cas échéant payer à des tiers ou recevoir de la part de tiers, sous forme de frais ou autre, une rémunération unique ou récurrente (par exemple commissions de souscription, commissions de placement ou de suivi). Avant de prendre toute décision de placement, les investisseurs potentiels doivent évaluer indépendamment et avec soin (avec leurs conseillers fiscaux, juridiques et financiers) les risques spécifiques décrits dans les supports accessibles, les conséquences légales, réglementaires, fiscales et comptables ainsi que l'impact sur le crédit. Le gestionnaire de fonds d'investissement alternatif ou la société de gestion (des OPCVM), selon ce qui est applicable, peut décider de résilier les accords locaux concernant la commercialisation des parts/unités d'un fonds, y compris mettre un terme aux enregistrements ou aux notifications avec l'autorité de surveillance locale. Une énumération des droits des investisseurs concernant les investissements dans des fonds d'investissement domiciliés dans l'Espace économique européen, gérés ou sponsorisés par Credit Suisse Asset Management, peut être obtenu en français et en anglais via www.credit-suisse.com/am/regulatory-information. La législation locale relative aux droits des investisseurs peut s'appliquer.

Suisse

Représentant pour Lux fonds et Société de gestion pour les fonds Suisses: Credit Suisse Funds AG¹, Uetlibergstrasse 231, CH-8070 Zurich

Agent payeur (pour les fonds Luxembourgeois), Dépositaire (pour les fonds Suisses) et Distributeur – si ce document est distribué par: Credit Suisse (Schweiz) AG, Paradeplatz 8, CH-8001 Zurich

Superviseur (Autorité d'enregistrement): Autorité fédérale de surveillance des marchés financiers («FINMA»)

Distributeur – si ce document est distribué par: Credit Suisse AG, Paradeplatz 8, CH-8001 Zurich

Distributeur – si ce document est distribué par: Credit Suisse Asset Management (Switzerland) Ltd., Kalandergasse 4, CH-8045 Zurich

¹Entité légale auprès de laquelle la documentation complète de l'offre, le document d'information clé pour l'investisseur («DICI»), les documents constitutifs et les rapports annuels et semestriels, le cas échéant, peuvent être obtenus gratuitement.

Versions disponibles en: anglais, allemand, français ou italien

Copyright © 2024 CREDIT SUISSE. Tous droits réservés.