

Dies ist eine Marketingmitteilung.
Bitte lesen Sie den Prospekt bzw. die Produktinformation zum Fonds sowie das KIID/KID sorgfältig durch, bevor Sie Ihre endgültige Anlageentscheidung treffen.
Nur zu Informationszwecken. Diese Präsentation sollte nicht als Grundlage für Anlageentscheidungen verwendet werden.

Asset Management
30. Juni 2023

CS (Lux) Credit Special Situation Fund IB USD

Informationen zum Produkt

Obligationen

21'959'347

Gesamtnettvermögen des Fonds in USD

Gesamtnettvermögen
Anteilsklasse, USD
3'681'293

NAV der Anteilsklasse,
USD
902.12

Management Fees p.a.¹
0.75%

Rendite (netto) MTD
1.19%

Rendite (netto) QTD
3.98%

Rendite (netto) YTD
-0.92%

Fondsdetails

Investment Manager	Stephan Muheim
Emissionsdatum des Fonds	06.02.2015
Emissionsdatum der Anteilsklasse	05.07.2019
Anteilsklasse	IB
Emissionswährung	USD
Dividenden-Typ	Akkumulierend
Fondsdomizil	Luxemburg
ISIN	LU1166642592
Benchmark	No benchmark

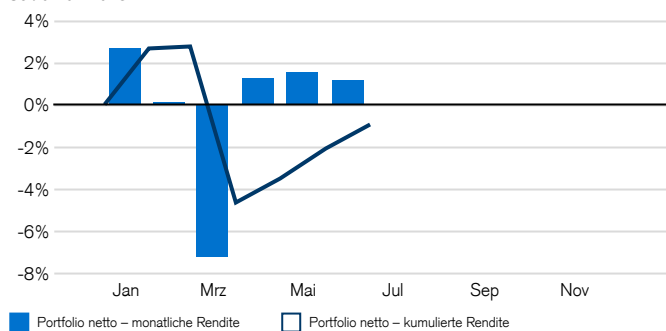
Anlagepolitik

Der Fonds verfolgt einen ganzheitlichen Ansatz, um Relative-Value-Gelegenheiten über die gesamte Kapitalstruktur hinweg zu nutzen. Die Anlagerichtlinien des Fonds bieten dem Fondsmanagementteam die erforderliche Flexibilität, um im globalen Fixed- Income-Markt Anlagechancen mit hoher Optionalität zu identifizieren, von denen das Team sehr überzeugt ist. Der Fonds kann in das gesamte Spektrum fest verzinslicher Anlagen in Industrie- und Schwellenländern investieren und verfolgt eine Anlagemethode, die nicht an einen Benchmark gebunden ist.

Investieren ist mit Risiken verbunden, darunter das Risiko eines Kapitalverlusts. Die historische Wertentwicklung ist kein Indikator für die zukünftige Rendite. Weder die simulierte noch die historische Wertentwicklung ist ein zuverlässiger Indikator für aktuelle oder zukünftige Wertentwicklung.

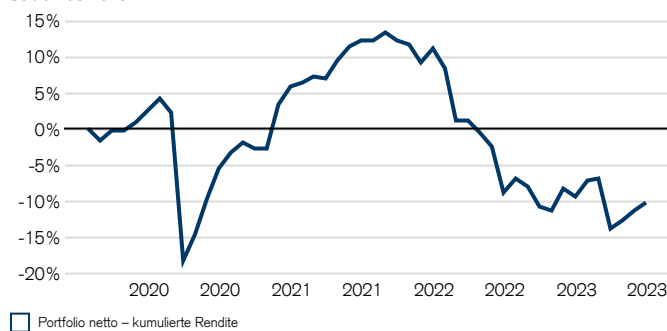
Performance-Übersicht – monatlich & kumuliert

Seit 01.01.2023



Performance-Übersicht – kumuliert

Seit 01.08.2019



Performance-Übersicht – monatlich & YTD

Seit 01.01.2023, in %

	Jan	Feb	Mrz	Apr	Mai	Jun	Jul	Aug	Sep	Okt	Nov	Dez	YTD
Portfolio netto	2.65	0.08	-7.25	1.23	1.51	1.19							-0.92

Performance-Übersicht

Seit 01.08.2019, in %

	Rollierende Renditen		Annualisierte Renditen			
	1 Monate	3 Monate	1 Jahr	3 Jahre	5 Jahre	ITD
Portfolio netto	1.19	3.98	-1.59	-1.69	n.a.	-2.74

Risiko-Übersicht – ex post

Seit 01.08.2019, in %

	Annualisiertes Risiko, in %			
	1 Jahr	3 Jahre	5 Jahre	ITD
Portfoliovolatilität	9.94	9.52	n.a.	14.06

¹ Wenn die Währung eines Finanzprodukts und/oder dessen Kosten von Ihrer Referenzwährung abweichen, können die Rendite und die Kosten aufgrund von Währungsschwankungen steigen oder sinken.

Die vorgenannten Personen führen regulierte Tätigkeiten nur in dem Land / den Ländern durch, in dem/denen sie ordnungsgemäss lizenziert sind, sofern dies relevant ist.

Die Definitionen aller Akronyme/Begriffe, die in diesem Dokument verwendet werden, sind im Glossar zu finden.

Performance-Übersicht – jährlich

Seit 01.08.2019, in %

	2019	2020	2021	2022	2023
Portfolio netto	2.55	3.13	5.10	-18.57	-0.92

Risikokennzahlen

	Portfolio		Portfolio
Modified Duration	3.10	Linear gewichtetes durchschnittliches Bonitätsrating	B+
Yield to maturity	12.05%	Anzahl Titel	43
Yield to worst	12.43%		
WAL-to-worst in Jahren	22.09		

Mögliche Risiken

Das Risiko- und Ertragsprofil des Fonds widerspiegelt nicht das Risiko unter zukünftigen Bedingungen, die von der Situation in der Vergangenheit abweichen. Dies gilt auch für folgende Ereignisse, die zwar selten auftreten, jedoch große Auswirkungen haben können.

- **Kreditrisiko:** Emittenten von vom Fonds gehaltenen Vermögenswerten zahlen unter Umständen keine Zinsen oder zahlen bei Fälligkeit Kapital nicht zurück. Die Anlagen des Fonds haben ein erhebliches Kreditrisiko.
- **Liquiditätsrisiko:** Vermögenswerte können nicht zwangsläufig innerhalb eines angemessenen engen Zeitrahmens zu begrenzten Kosten verkauft werden. Die Anlagen des Fonds könnten eine eingeschränkte Liquidität aufweisen. Der Fonds wird dieses Risiko durch diverse Massnahmen abzuschwächen versuchen.
- **Gegenparteirisiko:** Der Konkurs oder die Insolvenz der Derivat-Gegenparteien des Fonds können zu einem Zahlungs- oder Lieferausfall führen. Der Subfonds wird dieses Risiko durch Entgegennahme von Finanzinstrumenten, die als Garantien gegeben werden, abzuschwächen versuchen.
- **Ereignisrisiko:** Sollte ein Trigger-Ereignis eintreten, wird das bedingte Kapital in Eigenkapital umgewandelt oder abgeschrieben, was zu einem erheblichen Wertverlust führen kann.
- **Operationelles Risiko:** Fehlerhafte Prozesse, technische Fehler oder Katastrophen können zu Verlusten führen.
- **Politische und rechtliche Risiken:** Anlagen unterliegen Änderungen von Vorschriften und Standards, die in einem bestimmten Land gelten. Dies umfasst Einschränkungen der Währungskonvertibilität, die Erhebung von Steuern oder Transaktionskontrollen, Beschränkungen bei Eigentumsrechten oder andere rechtliche Risiken. Anlagen in weniger entwickelte Finanzmärkte können ein erhöhtes operatives, rechtliches oder politisches Risiko für den Fonds bedeuten.
- **Nachhaltigkeitsrisiken:** Nachhaltigkeitsrisiken umfassen ökologische, soziale oder Governance-bezogene Ereignisse oder Bedingungen, die sich in Abhängigkeit vom jeweiligen Sektor-, Branchen- und Unternehmensengagement in erheblichem Masse nachteilig auf die Rendite auswirken können.

Die Anlageziele, Risiken, Gebühren und Kosten des Produkts sowie umfangreichere Informationen dazu sind dem Prospekt zu entnehmen, der vor der Anlage sorgfältig gelesen werden sollte.

Anleger können den investierten Betrag vollständig oder teilweise verlieren.

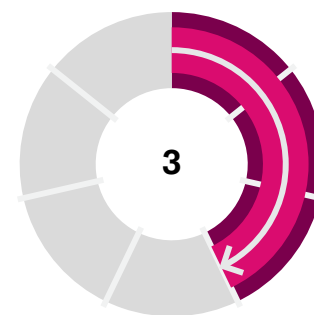
Sämtliche Angebotsunterlagen einschliesslich der vollständigen Risikohinweise sind kostenlos bei einem Credit Suisse

Kundenberater, einem Repräsentanten oder gegebenenfalls über Fundsearch (credit-suisse.com/fundsearch) erhältlich.

Bei der in dieser Marketingmitteilung beworbenen Anlage handelt es sich um den Erwerb von Fondsaktien oder -anteilen und nicht um den Erwerb von zugrundeliegenden Vermögenswerten. Die zugrunde liegenden Vermögenswerte sind ausschliessliches Eigentum des Fonds.

Risikoprofil²

PRIIP SRI



Vermögensstruktur nach IBOXX Sektor

In % des Exposures

	in %	Portfolio
Finanzwerte	47.06	
Konsumservice	16.74	
Industrie	10.11	
Grundstoffe	7.62	
Telekommunikation	7.24	
Öl und Gas	6.16	
Gesundheitswesen	4.90	
Liquidität	0.71	
Devisen	-0.54	

Vermögensstruktur nach Risiko-Währung (vor

Währungsabsicherung)

In % des Exposures

	in %	Portfolio
EUR	58.01	
USD	39.55	
CHF	2.44	
GBP	0.00	
ZAR	0.00	

Vermögensstruktur nach Risiko-Währung (nach

Währungsabsicherung)

In % des Exposures

	in %	Portfolio
USD	101.03	
GBP	0.00	
ZAR	0.00	
Rest	-1.03	

² Wenn Sie die Anlage frühzeitig auflösen, kann das tatsächliche Risiko erheblich davon abweichen, und Sie erhalten unter Umständen weniger zurück. Der Gesamtrisikoindikator hilft Ihnen, das mit diesem Produkt verbundene Risiko im Vergleich zu anderen Produkten einzuschätzen. Er zeigt, wie hoch die Wahrscheinlichkeit ist, dass Sie bei diesem Produkt Geld verlieren, weil sich die Märkte in einer bestimmten Weise entwickeln. Beachten Sie das Währungsrisiko, wenn Ihre Referenzwährung anders lautet als die Währung des Produkts. Sie erhalten unter Umständen Zahlungen in einer anderen Währung, sodass Ihre endgültige Rendite vom Wechselkurs zwischen den beiden Währungen abhängen wird. Anleger werden darauf hingewiesen, dass das Produkt weiteren Risiken ausgesetzt sein könnte, wie etwa operationellen, Gegenpartei-, politischen, Nachhaltigkeits- und rechtlichen Risiken, die der Gesamtrisikoindikator nicht berücksichtigt. Dieses Produkt beinhaltet keinen Schutz vor künftigen Marktentwicklungen, sodass Sie das angelegte Kapital ganz oder teilweise verlieren könnten.

Vermögensstruktur nach Rating-Bucket

In % des Exposures

	in %	Portfolio
BBB	4.55	
BB	56.21	
B	18.53	
CCC	5.71	
C	4.07	
Liquide Anlagen	0.17	
Aktien	0.07	
Rest	10.68	

Vermögensstruktur nach WAL Bucket

In % des Exposures

	in %	Portfolio
< 1 Jahr	16.10	
1-3 Jahre	5.22	
3-5 Jahre	20.38	
5-7 Jahre	22.03	
7-10 Jahre	2.14	
>15 Jahre	34.12	

Vermögensstruktur nach Risikoländer

In % des Exposures

	in %	Portfolio
Deutschland	20.23	
Grossbritannien	10.81	
Südafrika	7.62	
Frankreich	7.16	
USA	6.42	
Spanien	5.36	
Israel	4.90	
Schweiz	4.70	
Britische Jungferninseln	4.55	
Rest	28.24	

10 grösste Positionen

In % des Exposures

Wertschriftenname ³	ISIN	Coupon p. a.	Fälligkeitstag	Gewichtung
NORDDEUTSCHE LANDESBANK GIROZENTRA	XS1055787680	6.25%	10.04.2024	4.56%
FIDELIDADE COMPANHIA DE SEGUROS SA	PTFIDBOM0009	4.25%	04.09.2031	4.55%
BARCLAYS BANK PLC	XS0214398199	4.24%	31.12.2079	4.54%
GENERAL ELECTRIC CO	US369604BQ57	8.88%	31.12.2079	4.33%
SASOL FINANCING USA LLC	US80386WAB19	6.50%	27.09.2028	4.23%
CARNIVAL PLC	XS2066744231	1.00%	28.10.2029	3.84%
PETROBRAS GLOBAL FINANCE BV	US71647NAN93	6.85%	05.06.2115	3.75%
TRIVIUM PACKAGING FINANCE BV	US89686QAB23	8.50%	15.08.2027	3.69%
SOFTBANK GROUP CORP	XS1642682410	6.00%	31.12.2079	3.57%
DEUTSCHE BANK AG	DE000DL19VZ9	4.63%	31.12.2079	3.52%

10 grösste Emittenten

In % des Exposures

Bezeichnung Emittent ³	Gewichtung
NORDDEUTSCHE LANDESBANK GIROZENTRALE AG - (LT) GTD	4.56
FIDELIDADE COMPANHIA DE SEGUROS SA	4.55
BARCLAYS BANK PLC	4.54
GENERAL ELECTRIC CO	4.33
SASOL FINANCING USA LLC	4.23
CARNIVAL PLC	3.84
PETROBRAS GLOBAL FINANCE BV	3.75
TRIVIUM PACKAGING FINANCE BV	3.69
ALTICE FRANCE SA (FRANCE)	3.67
SOFTBANK GROUP CORP	3.57

Fondsstatistik - ex post

	3 Jahre Portfolio
Maximaler Drawdown, in %	-23.81

³ Die auf dieser Seite dargestellten Unternehmen und/oder Instrumente dienen ausschliesslich zu Illustrationszwecken und sind weder als Aufforderung noch als Angebot zum Kauf oder Verkauf einer Beteiligung oder einer Anlage zu verstehen.

Die historische Wertentwicklung ist kein Indikator für die zukünftige Rendite. Weder die simulierte noch die historische Wertentwicklung ist ein zuverlässiger Indikator für aktuelle oder zukünftige Wertentwicklung.

Performancerückblick

Die aktuelle Rendite auf Verfall des Fonds beträgt 12,2 % bei einer modifizierten Duration von 3,1 und einer Spread-Duration von 6,8. Der Fonds blieb hinter dem US-Hochzinssegment zurück, lag jedoch über Hochzinsanleihen in Euro und US-Dollar sowie Investment-Grade-Anleihen in Euro und Unternehmensanleihen aus Schwellenländern in US-Dollar. Auf Sektorebene leisteten Banken und das Segment Reisen und Freizeit mit +88 Bp und +74 Bp die dominierenden positiven Beiträge, während der Einzelhandel und Chemiesektor mit -70 Bp die grössten negativen Beiträge leisteten. Innerhalb der Ratinggruppierungen entwickelten sich Anleihen mit BB- und B-Rating deutlich besser als solche mit CCC-Rating.

Marktrückblick

Die Rezession und die Risiken im Bankensektor klangen nach und nach ab. Daher schlossen die globalen Finanzmärkte das erste Halbjahr 2023 bei risikoreichen Anlagen mit einer sehr soliden Performance ab, während als sichere Häfen geltende Anleihen hoher Qualität ihre Gewinne aus dem ersten Quartal im Laufe des zweiten Quartals aufgrund einer bedeutenden Neubewertung der Inflationsrisiken und der geldpolitischen Erwartungen für die kommenden Monate und Quartale grossteils wieder abgaben. Während die Zinsmärkte im März angesichts des Ausbruchs einer Minikrise bei den US-Regionalbanken stark anzogen, gaben sie einen Grossteil dieser Gewinne im Mai und Juni wieder ab und schlossen das Quartal im Minus. Das negative Momentum bei den Zinsen breitete sich überraschenderweise nicht auf die Risikomärkte aus. Kreditmärkte überflügelten generell Staatsanleihen und innerhalb der Kreditmärkte entwickelten sich Segmente mit höherem Risiko deutlich besser als solche mit geringerem Risiko. Trotz eines zunehmend problematischen grundlegenden Umfelds erzielten globale Hochzinsanleihen in vier Quartalen in Folge durchgängig starke Überschussrenditen.

Wertpapier-Kennung

Wertschriftenname	Credit Suisse (Lux) Credit Special Situation Fund IB USD
Bloomberg Ticker	CSFBIBU LX
ISIN	LU1166642592
Valoren-Nr.	26607283
Benchmark	No benchmark

Kennzahlen

Fondsleitung	Credit Suisse Fund Management S.A.
OGAW	Ja
SFDR Klassifizierung	Artikel 6
Ende des Geschäftsjahres	31. Oktober
Wertpapierleihe	Ja
Laufende Kosten ⁴	1.02%
Kündigungsfrist Zeichnung	täglich
Zeichnungsabrechnungsfrist	T + 5
Kündigungsfrist Rücknahmen	täglich
Rücknahmeabrechnungsfrist	T + 5
Cut-off-Zeit	15:00 CET
Swinging single pricing (SSP ⁵)	partial swing NAV

⁴ Wenn die Währung eines Finanzprodukts und/oder dessen Kosten von Ihrer Referenzwährung abweichen, können die Rendite und die Kosten aufgrund von Währungsschwankungen steigen oder sinken.

Glossar

Akkumulierend	Beschreibt das Reinvestieren der Dividenden in einem Portfolio
ITD	Seit Aufsetzung (Inception-to-date)
Maximaler Drawdown	Beschreibt das schlechteste Resultat (in Prozent), welches im Beobachtungszeitraum realisiert wurde.
MTD	Seit Monatsbeginn (Month-to-date)
NAV	Net Asset Value
Laufende Kosten	Die Berechnung der laufenden Kosten basiert auf der Richtlinie Committee of European Securities Regulators/10-674. Für maximal 12 Monate ab dem Ende des Geschäftsjahres und seit der Auflegung des Fonds basieren die Angaben zu den laufenden Kosten auf den geschätzten Kosten. Danach entsprechen die laufenden Kosten der TER gemäss dem letzten Jahresbericht. Ausgenommen sind Performance Fees und Portfoliotransaktionskosten, mit Ausnahme von vom Fonds bezahlten Ausgabe- und Rücknahmekosten beim Kauf oder Verkauf von Aktien/Anteilen anderer kollektiver Kapitalanlagen.
QTD	Seit Quartalsbeginn (Quarter-to-date)
WAL	Durchschnittslaufzeit (Weighted Average Life): Durchschnittliche Zeitspanne, während welcher erwartet wird, dass die einzelnen Einheiten unbezahlten Kapitals ausstehend bleiben.
YTD	Seit Jahresbeginn (Year-to-date)

Warnhinweise

Vermögensstruktur	Die indikative Allokation kann sich im Laufe der Zeit ändern. Sämtliche Positionen dienen ausschliesslich zu Informationszwecken und stellen keine Anlageempfehlungen der Credit Suisse dar. Dies stellt weder ein Angebot noch eine Aufforderung zum Kauf oder Verkauf von Beteiligungen oder Anlagen dar.
Swinging Single Pricing	Für mehr Details verweisen wir auf das relevante Kapitel "Net Asset Value" im Fonds-Prospekt
Performance-Startdatum	Die Performanceberechnung und -darstellung beginnt mit dem ersten vollen Monat einer Anlagestrategie. Dies kann zu einem unterschiedlichen Auflegungs- und Performance-Startdatum führen.
PRIIP SRI	Der Gesamtrisikoindikator hilft Ihnen, das mit diesem Produkt verbundene Risiko im Vergleich zu anderen Produkten einzuschätzen. Er zeigt, wie hoch die Wahrscheinlichkeit ist, dass Sie bei diesem Produkt Geld verlieren, weil sich die Märkte in einer bestimmten Weise entwickeln.
Yield to Maturity/Yield to Worst	Die angegebene Yield to Maturity/Yield to Worst wird per 30.06.2023 berechnet und berücksichtigt keine Kosten, Portfolioveränderungen, Marktschwankungen und potenziellen Ausfälle. Die Yield to Maturity/Yield to Worst ist rein indikativ und kann sich allenfalls ändern.



Wollen Sie mehr erfahren?

Besuchen Sie: <https://credit-suisse.com/fundsearch>

Wichtige Hinweise

Quelle: Credit Suisse, ansonsten vermerkt

Dieses Material stellt Marketingmaterial der Credit Suisse AG und/oder mit ihr verbundener Unternehmen (nachfolgend «CS» genannt) dar. Dieses Material stellt weder ein Angebot oder eine Aufforderung zur Emission oder zum Verkauf noch einen Bestandteil eines Angebots oder einer Aufforderung zur Zeichnung oder zum Kauf von Wertpapieren oder anderen Finanzinstrumenten oder zum Abschluss einer anderen Finanztransaktion dar. Ebenso wenig stellt es eine Aufforderung oder Empfehlung zur Partizipation an einem Produkt, einem Angebot oder einer Anlage dar.

Diese Marketingmitteilung stellt kein rechtsverbindliches Dokument und keine gesetzlich vorgeschriebene Produktinformation dar.

Dieses Material stellt in keiner Weise ein Anlageresearch oder eine Anlageberatung dar und darf nicht für Anlageentscheidungen herangezogen werden. Es berücksichtigt weder Ihre persönlichen Umstände noch stellt es eine persönliche Empfehlung dar, und die enthaltenen Informationen sind nicht ausreichend für eine Anlageentscheidung.

Die Angaben in diesem Material können sich nach dem Datum der Veröffentlichung dieses Materials ohne Ankündigung ändern, und die CS ist nicht verpflichtet, die Angaben zu aktualisieren. Die in diesem Dokument enthaltenen Informationen und Meinungen repräsentieren die Sicht der CS zum Zeitpunkt der Erstellung und können sich jederzeit und ohne Mitteilung ändern. Sie stammen aus Quellen, die für zuverlässig erachtet werden.

Die CS gibt keine Gewähr hinsichtlich des Inhalts und der Vollständigkeit der Informationen und lehnt, sofern rechtlich möglich, jede Haftung für Verluste ab, die sich aus der Verwendung der Informationen ergeben. Ist nichts anderes vermerkt, sind alle Zahlen ungeprüft. Die Informationen in diesem Dokument dienen der ausschliesslichen Nutzung durch den Empfänger.

Die Angaben in diesem Material können sich nach dem Datum der Veröffentlichung dieses Materials ohne Ankündigung ändern, und die CS ist nicht verpflichtet, die Angaben zu aktualisieren.

Dieses Material kann Angaben enthalten, die lizenziert und/oder durch geistige Eigentumsrechte der Lizenzinhaber und Schutzrechtsinhaber geschützt sind. Nichts in diesem Material ist dahingehend auszulegen, dass die Lizenzinhaber oder Schutzrechtsinhaber eine Haftung übernehmen. Das unerlaubte Kopieren von Informationen der Lizenzinhaber oder Schutzrechtsinhaber ist strengstens untersagt.

Sämtliche Angebotsunterlagen, das heisst der Prospekt oder Platzierungsprospekt, das Key Investor Information Document (KIID), das Key Information Document (KID), die Vertragsbedingungen der Fonds sowie die Jahres- und Halbjahresberichte («die vollständigen Angebotsunterlagen») sind, soweit verfügbar, kostenlos bei der/den unten aufgeführten juristischen Person/-en in einer der jeweils unten genannten Sprachen und gegebenenfalls über FundSearch (amfunds.credit-suisse.com/global/de) erhältlich.

Angaben zu Ihren örtlichen Vertriebsstellen, Vertretungen, Informationsstellen, gegebenenfalls Zahlstellen sowie zu Ihren örtlichen Ansprechpartnern für das/die Anlageprodukt(e) sind unten aufgeführt.

Die einzigen rechtsverbindlichen Bedingungen der in diesem Material beschriebenen Anlageprodukte, einschliesslich der Risikoerwägungen, Ziele, Gebühren und Auslagen, sind im Verkaufsprospekt, dem Platzierungsprospekt, den Zeichnungsdokumenten, dem Fondsvertrag und/oder anderen für den Fonds massgeblichen Dokumenten festgelegt.

Die vollständige Darstellung der Eigenschaften von in diesem Material genannten Produkten sowie die vollständige Darstellung der mit den jeweiligen Produkten verbundenen Chancen, Risiken und Kosten entnehmen Sie bitte den jeweils zugrunde liegenden Wertpapierprospekten, Verkaufsprospekten oder sonstigen weiterführenden Produktunterlagen, welche wir Ihnen auf Nachfrage jederzeit gerne zur Verfügung stellen.

Bei der in dieser Marketingmitteilung beworbenen Anlage handelt es sich um den Erwerb von Fondsaktien oder -anteilen und nicht um den Erwerb von zugrunde liegenden Vermögenswerten. Die zugrunde liegenden Vermögenswerte sind ausschliessliches Eigentum des Fonds.

Dieses Material darf nicht an Dritte weitergegeben oder verbreitet und vervielfältigt werden. Jegliche Weitergabe, Verbreitung oder Vervielfältigung ist unzulässig und kann einen Verstoß gegen den Securities Act der Vereinigten Staaten von 1933 in seiner jeweiligen Fassung (der «Securities Act») bedeuten. Die hierin genannten Wertpapiere wurden oder werden nach dem Securities Act oder den Wertpapiergesetzen von US-Bundesstaaten nicht registriert, und mit gewissen Ausnahmen dürfen sie weder in den Vereinigten Staaten noch für Rechnung oder zugunsten von US-Personen angeboten, verpfändet, verkauft oder anderweitig übertragen werden.

Zudem können im Hinblick auf das Investment Interessenkonflikte bestehen.

In Zusammenhang mit der Erbringung von Dienstleistungen bezahlt die Credit Suisse AG und/oder mit ihr verbundene Unternehmen unter Umständen Dritten oder erhält von Dritten als Teil ihres Entgelts oder in anderer Weise eine einmalige oder wiederkehrende Vergütung (z.B. Ausgabeaufschläge, Platzierungsprovisionen oder Vertriebsfolgeprovisionen).

Potenzielle Anleger sollten (mit ihren Steuer-, Rechts- und Finanzberatern) selbstständig und sorgfältig die in den verfügbaren Materialien beschriebenen spezifischen Risiken und die geltenden rechtlichen, regulatorischen, kredit-spezifischen, steuerlichen und buchhalterischen Konsequenzen prüfen, bevor sie eine Anlageentscheidung treffen.

Der Manager des alternativen Investmentfonds bzw. die (OGAW)-Verwaltungsgesellschaft kann beschliessen, lokale Vereinbarungen zur Vermarktung von Fondsaktien bzw. -anteilen zu kündigen, einschliesslich Registrierungen zu widerrufen oder den Versand von Mitteilungen an die lokale Aufsichtsbehörde einzustellen.

Eine deutsch- und englischsprachige Zusammenfassung der Anlegerrechte betreffend Anlagen in im Europäischen Wirtschaftsraum (EWR) domizilierten Investmentfonds, welche von Credit Suisse Asset Management verwaltet oder finanziert werden, ist erhältlich unter www.credit-suisse.com/am/regulatory-information. Im Zusammenhang mit Anlegerrechten können auch lokale Gesetze anwendbar sein.

Schweiz

Vertreter für Lux Fonds und Verwaltungsgesellschaft (Fondsleitung) für CH Fonds: Credit Suisse Funds AG*, Uetlibergstrasse 231, CH-8070 Zürich

Zahlstelle (für Lux Fonds), Depotbank (für CH Fonds) und Vertriebsstelle, falls dieses Dokument vertrieben wird durch: Credit Suisse (Schweiz) AG, Paradeplatz 8, CH-8001 Zürich

Aufsichtsorgan (Registrierungsstelle): Eidgenössische Finanzmarktaufsicht (FINMA)

Vertriebsstelle, falls dieses Dokument vertrieben wird durch: Credit Suisse AG, Paradeplatz 8, CH-8001 Zürich

Vertriebsstelle, falls dieses Dokument vertrieben wird durch: Credit Suisse Asset Management (Switzerland) Ltd., Kalandergasse 4, CH-8045 Zürich

* Rechtseinheit, von der die vollständigen Angebotsunterlagen, die wesentlichen Informationen für den Anleger (Key Investor Information Document, KIID), die Vertragsbedingungen sowie die Jahres- und Halbjahresberichte der Fonds, soweit einschlägig, kostenlos bezogen werden können.

Verfügbare Sprachversionen: Englisch, Deutsch, Französisch oder Italienisch