

SF Property Selection Fund

Anteilsklasse N - NAV CHF 154.65



Beschreibung

Der Fonds investiert in kotierte und nicht-kotierte Immobilienfonds und situativ in Immobiliengesellschaften.

Das Produkt orientiert sich an der Performance eines reinen Fondsindex und erlaubt eine taktische Diversifikation in Immobiliengesellschaften. Die Beimischung nicht-kotierter Anlagen gewährleistet den Zugang zum gesamten Fondsuniversum und ermöglicht es, früh in die Wertschöpfungskette neuer Fonds zu investieren.

Die Anteile der Klasse N stehen nur Anlegern offen, die über einen Vertriebspartner der Swiss Finance & Property AG investieren.

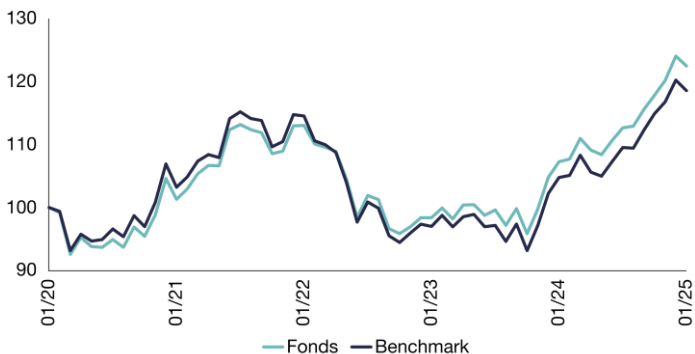
Fondsdaten

Name	SF Property Selection Fund
Asset Manager	Swiss Finance & Property AG
Revisionsgesellschaft	PricewaterhouseCoopers AG
Depotbank	UBS Switzerland AG
Referenzwährung	CHF
Benchmark	100% SXI Real Estate Funds Broad
Lancierung Anteilsklasse	10.03.2014
Lancierung Fonds	03.12.2012
ISIN / Valor	CH0234813647 / 23481364
Ausschüttung	Jährlich im März
Liquidität	Täglich
Erstmalige Mindesteinlage	Nach Absprache
Ausgabe- und Rücknahmekosten	Je 0.15% zugunsten des Anlagefonds
Management Fee ¹	0.48% p.a.
Total Expense Ratio (TER) ²	0.53%
Fondsvermögen	CHF 306.8 Mio.

¹ Anlagen in SFP-Produkte werden nicht in die Berechnung der Management Fee einbezogen.

² Per 31.12.2023, TER (Dachfonds) bezeichnet die Summe aller periodisch erhobenen Kosten und Kommissionen, die dem Fondsvermögen auf Stufe des Dachfonds belastet werden.

Anteilsklasse N - Performance: Basis 100 (Netto)

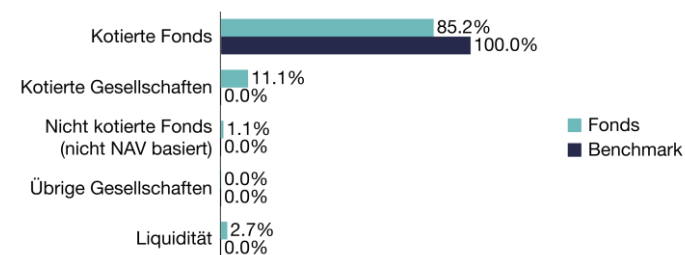


in %	YTD	1 M	3 M	1 J	3 J	5 J
Fonds	-1.26	-1.26	3.92	14.17	8.35	22.47
Benchmark	-1.39	-1.39	3.17	13.17	3.51	18.55

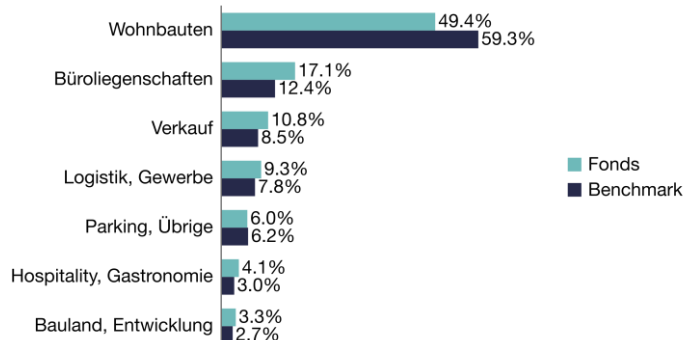
Anteilsklasse N - Statistische Analyse

36 Monate rollierend	Fonds	Benchmark
Performance p.a.	2.71%	1.16%
Volatilität	8.92%	9.36%
Sharpe Ratio p.a.	0.28	0.10
Tracking Error p.a.	1.15%	-
Information Ratio	1.35	-
Risikoloser Zinssatz	0.18%	-

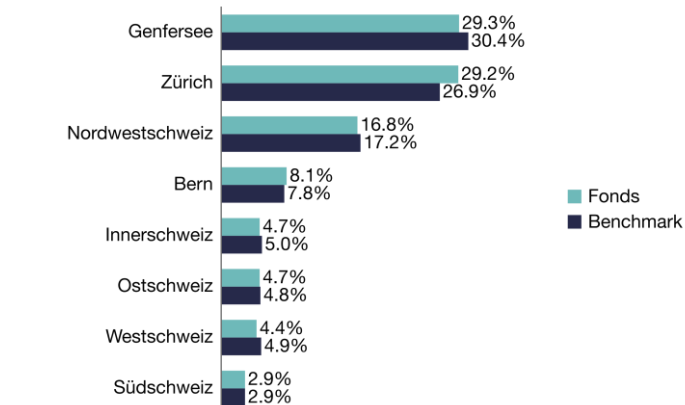
Anlagentyp



Sektoren



Regionen



SF Property Selection Fund

ESG-Report

Der Fonds unterstützt die Erreichung der Klimaziele 2050 des Bundesrates und verfolgt die aufgeführten Nachhaltigkeitsansätze. Das Anlageziel sowie die Nachhaltigkeitspolitik des SF Property Selection Fund werden im Prospekt mit integriertem Fondsvertrag definiert. Weitere Erläuterungen zur Nachhaltigkeit finden Sie unter www.sfp.ch/products/sf-property-selection-fund. Der Fonds qualifiziert sich selber als Artikel 8 SFDR in den vorvertraglichen Informationen.

Umweltrelevante Kennzahlen

Messgrösse	Einheit	Fonds
Energieintensität im Betrieb	kWh/m ² /Jahr	104.6
Anteil erneuerbare Energie	% erneuerbar des Energieverbrauchs	31.2
THG-Intensität Betrieb	kgCO ₂ /m ² /Jahr	14.1

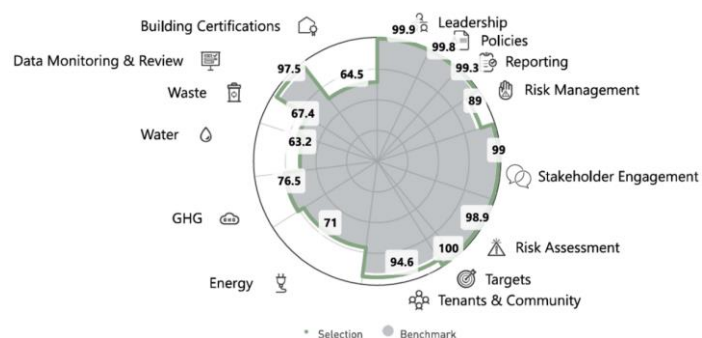
Die Kennzahlen beruhen auf am Stichtag öffentlich zugänglichen Informationen der Drittanbieter. Nicht alle Drittanbieter publizieren Informationen, weshalb der Abdeckungsgrad nicht 100% sein muss. Eine Angleichung der Berechnungsmethoden findet statt. Dies führt zu rückwirkenden Korrekturen, welche wir jeweils übernehmen.

GRESB-Rating¹



GRESB Standing Investment	4 von 5
GRESB Score Standing Investment	85 von 100
GRESB Average (Global participants) ²	76 von 100
GRESB Peer Average (Swiss participants) ²	84 von 100


GRESB Portfolio Summary²



Quelle: GRESB

All intellectual property rights to this data belong exclusively to GRESB B.V. All rights reserved. GRESB B.V. has no liability to any person (including a natural person, corporate or unincorporated body) for any losses, damages, costs, expenses or other liabilities suffered as a result of any use of or reliance on any of the information which may be attributed to it.

GRESB ESG Breakdown¹



Quelle: GRESB

Der Abdeckungsgrad gemessen an den Assets under Management beträgt ca. 72%.

¹ Der GRESB ESG Breakdown und das GRESB Rating basieren auf den GRESB Berichten für das Kalenderjahr 2023 und werden mit der aktuellen Portfolio Allokation berechnet.

² Das GRESB Portfolio Summary, der GRESB Average und der GRESB Peer Average basieren auf der Allokation per 31.12.2024 und den GRESB Berichten für das Kalenderjahr 2023.

Nachhaltigkeitsansätze

- Ausschlüsse
- ESG-Integration
- Stewardship (Stimmrechtsausübung und Engagement)
- Klima-Ausrichtung

SF Property Selection Fund

Head Client Relationship Management & Marketing

Dr. Patrick Sege | Seefeldstrasse 275 | 8008 Zürich | sege@sfp.ch | +41 43 344 74 78 | www.sfp.ch

Disclaimer

Die LSEG Refinitiv Lipper Fund Awards basieren auf dem Lipper Leader for Consistent Return Rating, einem objektiven, quantitativen, risikoadjustierten Performancemass, das über 36, 60 und 120 Monate berechnet wird. Lipper Leaders Fondsratings stellen keine Anlageberatung oder ein Angebot zum Verkauf oder eine Aufforderung zum Kauf von Wertpapieren eines Unternehmens in irgendeiner Jurisdiktion dar und sind auch nicht als solche gedacht. Weitere Informationen finden Sie unter lipperfundawards.com.

Dieses Dokument ist ausschliesslich zur Nutzung auf vertraulicher Basis für diejenigen Personen bestimmt, an die es übermittelt wird. Durch das Entgegennehmen und Aufbewahren dieses Informationsmaterials, welches Werbezwecken dient, bestätigen und stimmen die Empfänger zu, die Vertraulichkeit des Dokuments zu wahren. Empfänger sind nicht befugt, dieses Dokument an dritte Parteien weiterzugeben. Dieses Material darf nicht ohne die vorherige schriftliche Zustimmung der Swiss Finance & Property Funds AG und der Swiss Finance & Property AG im Ganzen oder teilweise zu jeglichem Zweck vervielfältigt oder kopiert werden. Dieses Dokument stellt weder eine Aufforderung noch ein Angebot zum Kauf oder Verkauf von Wertschriften oder Finanzinstrumenten dar und sollte nicht als Anlageberatung oder jegliche andere Art der Entscheidungshilfe oder Ratschlag in Bezug auf rechtliche, steuerliche oder andere Fragen aufgefasst werden. Weder das vorliegende Dokument noch Kopien davon dürfen in die Vereinigten Staaten von Amerika versandt, dorthin mitgenommen oder verteilt oder an US-Personen (im Sinne von Regulation S des US Securities Act von 1933 in dessen jeweils gültiger Fassung) abgegeben werden. Frühere Performance garantiert nicht und ist kein Indikator für gegenwärtige oder zukünftige Wertentwicklung oder Erträge. Die Performance berücksichtigt nicht jegliche Kommissionen und Kosten bei der Ausgabe und Rücknahme der Anteile. Der Prospekt, das Basisinformationsblatt (KID) sowie die Jahres- und Halbjahresberichte können kostenlos bei der Swiss Finance & Property Funds AG bezogen werden.