

# CS (Lux) Liquid Alternative Beta IBH CHF

## Information sur le fonds

Investissements alternatifs

90'056'455

Total des actifs nets du fonds en USD

TNA classe de parts, CHF	NAV classe de parts, CHF	Commissions de gestion p.a. <sup>1</sup>
<b>12'430'219</b>	<b>1'186.92</b>	<b>1.00%</b>

Rendement (net) MTD	Rendement (net) QTD	Rendement (net) YTD
<b>-0.14%</b>	<b>-0.57%</b>	<b>2.09%</b>

## Fiche du fonds

Gestionnaire d'investissements	Yung-Shin Kung
Date de lancement	28.11.2012
Date de lancement de la part	25.07.2016
Catégorie de parts	IBH
Devise au lancement	CHF
Politique de distribution	Capitalisation
Domicile du fonds	Luxembourg
ISIN	LU1394300344
Indice de référence	No benchmark

## Politique d'investissement

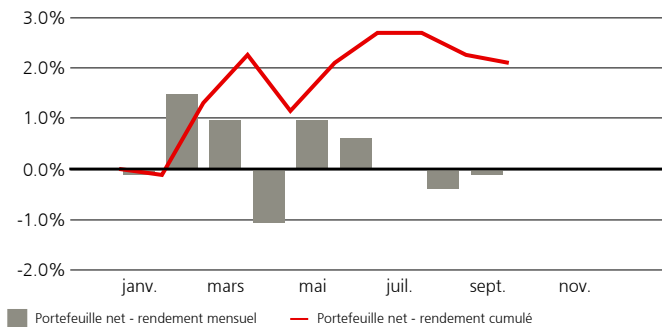
L'objectif du fonds est d'offrir une exposition liquide, transparente et largement diversifiée au profil risque/ rendement des hedge funds. Le fonds met en œuvre sa stratégie reposant principalement sur les trois stratégies de hedge funds Long/Short Equity, Event Driven et Global Strategies, et peut investir dans des actions et des titres similaires, des titres à revenu fixe, des liquidités et équivalents, des devises ainsi que des instruments dérivés financiers.



Tout investissement comporte des risques, dont celui de perdre son capital. La performance passée ne prédit pas les résultats futurs. Ni la performance simulée ni la performance historique ne sont un indicateur fiable de résultats actuels ou futurs.

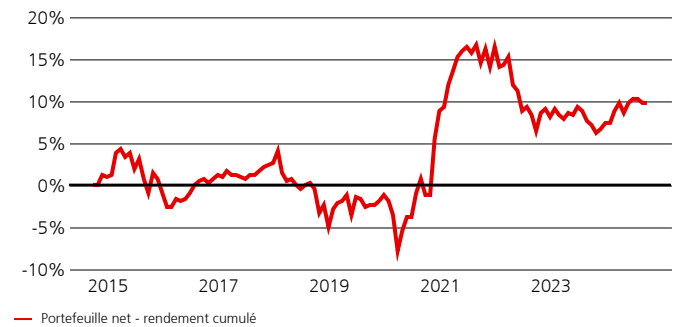
## Aperçu de la performance - mensuelle et cumulée

depuis 01.01.2024



## Aperçu de la performance - cumulée

depuis 01.10.2014



Le document présente la performance de la classe de parts ainsi que l'historique de performance de la classe de parts institutionnelle équivalente la plus ancienne du fonds.

## Aperçu de la performance - mensuelle et YTD

depuis 01.01.2024, en %

	janv.	févr.	mars	avr.	mai	juin	juil.	août	sept.	oct.	nov.	déc.	YTD
Portefeuille net	-0.15	1.45	0.94	-1.09	0.92	0.59	-0.01	-0.43	-0.14				2.09

## Aperçu de la performance

depuis 01.11.2012, en %

	Rendements glissants		Rendements annualisés			
	1 mois	3 mois	1 an	3 années	5 années	ITD
Portefeuille net	-0.14	-0.57	2.33	-1.40	2.38	1.49

## Aperçu des risques - ex post

depuis 01.11.2012, en %

	Risque annualisé, en %			
	1 an	3 années	5 années	ITD
Volatilité portefeuille	2.67	4.16	5.84	4.79

<sup>1</sup> Si la devise d'un produit financier et/ou ses coûts sont différents de votre devise de référence, son rendement et ses coûts peuvent augmenter ou décroître en fonction de la fluctuation des devises.

Les personnes mentionnées ci-dessus mènent des activités réglementées uniquement dans la/les juridiction(s) où elles ont obtenu les licences nécessaires, le cas échéant. Le glossaire vous fournira la définition de tous les acronymes/termes utilisés dans ce document. Des informations supplémentaires importantes sont disponibles à la fin du document.

## Aperçu de la performance - annuelle

depuis 01.01.2015, en %

	2015	2016	2017	2018	2019	2020	2021	2022	2023	2024
Portefeuille net	-1.99	2.32	1.26	-7.27	4.04	9.97	7.01	-7.22	-0.50	2.09

Le document présente la performance de la classe de parts ainsi que l'historique de performance de la classe de parts institutionnelle équivalente la plus ancienne du fonds.

## Répartition des actifs par classe d'actifs

En % de l'exposition économique totale

	Portefeuille	Portefeuille
Matières premières	2.08%	
Crédit	8.82%	
Devises	30.83%	
Actions	50.78%	
Taux	7.49%	

## Risques potentiels

Le profil de risque et de rendement ne reflète pas les risques auxquels le fonds pourrait être exposé à l'avenir en cas de développements sans rapport avec ce que le fonds a pu connaître dans un passé récent. Cela comprend notamment les risques suivants, rares mais susceptibles d'avoir un impact important.

- **Risque de crédit:** les émetteurs des actifs détenus par le Fonds peuvent ne pas verser de revenus ou ne pas rembourser le capital à l'échéance. D'une manière générale, les investissements du Fonds comportent un faible risque de crédit.
- **Risque de liquidité:** les actifs ne peuvent pas nécessairement être vendus à un coût limité dans un laps de temps suffisamment court. Les investissements du Fonds peuvent présenter une liquidité limitée. Le Fonds s'efforcera d'atténuer ce risque au moyen de différentes mesures. En outre, la vente à découvert de titres peut exposer le Fonds à un risque de liquidité particulier.
- **Risque de contrepartie:** la faillite ou l'insolvabilité des contreparties du Fonds peut entraîner un défaut de paiement ou de livraison. Le Compartiment s'efforcera d'atténuer ce risque au moyen de garanties financières reçues à titre de cautionnement.
- **Risque opérationnel:** des processus inadéquats, des erreurs techniques et des événements catastrophiques peuvent être à l'origine de pertes.
- **Risques politiques et juridiques:** les placements sont exposés aux changements de normes et de lois du pays où ils sont effectués. Cela comprend les restrictions sur la convertibilité des monnaies, le prélèvement d'impôts et la réalisation de contrôles sur les transactions, les limites des droits de propriété, ainsi que d'autres risques juridiques.
- **Risques en matière de durabilité:** Les risques en matière de durabilité sont des conditions ou des événements environnementaux, sociaux ou de gouvernance qui peuvent avoir un impact négatif important sur le rendement, compte tenu du secteur, de la branche et de l'exposition de la société.

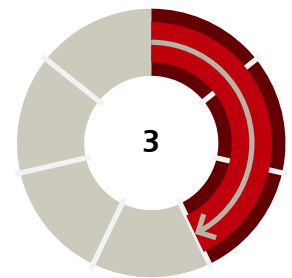
Les objectifs de placement, les risques, les frais et dépenses du produit, ainsi que des informations plus exhaustives sur celui-ci, sont fournis dans le prospectus (ou dans le document de l'offre), qui doit être lu avec attention avant tout investissement.

**Les investisseurs peuvent perdre tout ou partie du montant investi. L'utilisation de l'effet de levier par le fonds peut entraîner une amplification des mouvements de marché, c'est-à-dire augmenter la volatilité du fonds, ainsi qu'un accroissement des pertes par rapport aux produits qui n'utilisent pas cet effet de levier.**

**L'investissement présenté dans ce document commercial concerne l'acquisition d'unités ou de parts d'un fonds et ne concerne pas l'acquisition d'actifs sous-jacents. Les actifs sous-jacents sont la seule propriété du fonds. Toute décision d'investissement doit tenir compte de l'ensemble des caractéristiques ou objectifs du fonds promu, tels que décrits dans son prospectus ou une documentation juridique similaire.**

## Profil de risque<sup>2</sup>

PRIIP SRI



Des valeurs plus élevées (jusqu'à 7) indiquent un risque supérieur, tandis que des valeurs plus faibles (jusqu'à 1) indiquent un risque inférieur.

## Identifiants clés

Nom de l'instrument	Credit Suisse (Lux) Liquid Alternative Beta IBH CHF
Code Bloomberg	CSLAIBS LX
ISIN	LU1394300344
No de valeur	32197809
Indice de référence	No benchmark

## Données clés

Direction du fonds	UBS Asset Management (Europe) S.A.
OPCVM	Oui
Classification SFDR <sup>3</sup>	Article 6
Fin d'exercice	30. novembre
Prêt de valeurs mobilières	Non
Frais courants <sup>4</sup>	1.26%
Fréquence de souscription	journalier
Délai de souscription	T + 3
Fréquence de rachats	journalier
Période de décompte de remboursement	T + 3
Swinging single pricing (SSP*)	partial swing NAV

<sup>2</sup> L'indicateur de risque suppose que vous conservez le Produit pendant 5 ans. Le risque réel peut être très différent si vous optez pour une sortie avant échéance, et vous pourriez obtenir moins en retour. L'Indicateur synthétique de risque permet d'apprécier le niveau de risque de ce Produit par rapport à d'autres. Il indique la probabilité que ce Produit enregistre des pertes en cas de mouvements sur les marchés. Attention au risque de change si votre monnaie de référence est différente de la monnaie du Produit. Vous pourriez recevoir des paiements dans une monnaie différente, le rendement final que vous obtiendrez dépend donc du taux de change entre les deux monnaies. Les investisseurs doivent noter que le Produit peut être exposé à d'autres risques tels que des risques opérationnels, de contrepartie, politiques, de durabilité et juridiques qui ne sont pas inclus dans l'indicateur synthétique de risque. Ce Produit ne prévoyant pas de protection contre les aléas du marché, vous pourriez perdre tout ou partie de votre investissement.

<sup>3</sup> Les données ESG sont fournies à titre d'information uniquement et ne permettent pas de conclure que ce produit est considéré comme un investissement durable selon le Cadre réglementaire des placements durables du CS Sustainable Investment Framework.

<sup>4</sup> Si la devise d'un produit financier et/ou ses coûts sont différents de votre devise de référence, son rendement et ses coûts peuvent augmenter ou décroître en fonction de la fluctuation des devises.

La performance passée ne prédit pas les résultats futurs. Ni la performance simulée ni la performance historique ne sont un indicateur fiable de résultats actuels ou futurs.

## Commentaire de marché

À l'aune du modèle Credit Suisse Liquid Alternative Beta, la performance des hedge funds ressort à +0,35% en septembre. Le fonds Credit Suisse Liquid Alternative Beta a dégagé une performance de +0,29% sur le mois. Les gains au niveau des modèles de catégorie Event Driven et Global Strategies du programme ont plus que compensé les pertes subies par le modèle de catégorie Long/Short Equity. Les signes de divergence de croissance entre les principales économies et les différentes réactions politiques à ces évolutions ont influencé les marchés au cours du mois. Les pressions inflationnistes se sont atténuées des deux côtés de l'Atlantique. La Banque centrale européenne a abaissé son taux directeur de 0,25 point de pourcentage conformément aux attentes. Le FOMC a, quant à lui, frappé plus fort, avec une réduction du taux des fonds fédéraux de 0,50 point, dans le cadre de ce que le président de la Réserve fédérale, Jerome Powell, a qualifié de «recalibrage approprié» de la politique monétaire. Une série de données peu encourageantes a été l'occasion pour la Banque populaire de Chine d'annoncer des mesures visant à abaisser les coûts d'emprunt, à injecter des liquidités dans l'économie et à alléger les remboursements des prêts hypothécaires pour les ménages, et ce plusieurs jours avant que le Politburo ne reconnaisse publiquement la nécessité d'agir face aux inquiétudes croissantes et de mettre fin à la baisse des prix de l'immobilier. Rassurés par les mesures de soutien et l'incertitude moindre après le débat sur ABC News entre les deux candidats à la présidentielle américaine, les investisseurs ont fait preuve d'un optimisme grandissant. Au niveau du modèle de catégorie Long/Short Equity, l'exposition Directional Equity a été le principal frein à la performance, effaçant largement les gains réalisés grâce à la position courte sur la stratégie Market Neutral Size. Le modèle de catégorie Event Driven a généré des gains grâce à l'exposition Credit et Event Oriented Equities. Le modèle de catégorie Global Strategies a bénéficié des facteurs FX Carry, Trend et Volatility Carry, ainsi que de son exposition au facteur Event Driven, mais a enregistré des pertes sur le positionnement FX Directional. Dans le cadre du rééquilibrage mensuel du programme, le modèle de catégorie Long/Short Equity a vu son positionnement Directional Equity renforcé (par le biais d'une position courte sur les marchés émergents), tout comme sa position courte sur le secteur de la consommation de base. Au niveau du modèle de catégorie Event Driven, l'exposition au crédit a été accrue. Du côté du modèle de catégorie Global Strategies, l'exposition aux facteurs FX Carry, FX Directional, Trend et Volatility Carry a été renforcée.

La société mentionnée sur cette page est fournie à titre purement illustratif et sa mention ne saurait constituer une invitation ou une offre d'achat ou de vente de tout intérêt ou investissement.

## Glossaire

Capitalisation	Indique un réinvestissement régulier des dividendes reçus dans le portefeuille
Risque annualisé	Le risque annualisé est une statistique qui est utilisée pour mesurer le risque d'un fonds en décrivant la fourchette de rendements qui ont été atteints au cours de la période d'observation et qui sont les plus susceptibles d'être atteints. Une plus grande volatilité implique un plus grand risque.
Rendement annualisé	Mesure de l'augmentation moyenne d'un placement chaque année au cours d'une période spécifique.
Ex post	Fait référence à des mesures basées sur des données historiques
FX Carry	Cherche à refléter l'exposition au «biais à terme» du marché des devises, c'est-à-dire lorsque le taux au comptant ne suit pas, en moyenne, le taux à terme.
FX Directional	Cherche à refléter l'exposition à la zone euro et aux économies des marchés émergents.
ITD	Du lancement à ce jour (Inception-to-date)
MTD	Depuis le début du mois (Month-to-date)
NAV	Valeur des actifs nette (Net Asset Value)
Frais courants	Les frais courants sont calculés selon la méthode décrite dans la directive Committee of European Securities Regulators/10-674. Le montant des charges en cours est basé sur les dépenses estimées, pour un maximum de 12 mois à compter de la fin de l'exercice financier du fonds et depuis sa création. Après cela, les charges en cours correspondent au TER du dernier rapport annuel. Les commissions de performance et les coûts de transaction de portefeuille sont exclus, sauf dans le cas d'une charge d'entrée/de sortie payée par le fonds lors de l'achat ou de la vente des parts/unités dans un autre organisme de placement collectif.
QTD	Depuis le début du trimestre (Quarter-to-date)
Sustainable Finance Disclosure Regulation (SFDR)	Règlement (UE) 2019/2088 du Parlement européen et du Conseil du 27 novembre 2019 sur la publication d'informations en matière de durabilité dans le secteur des services financiers
Swing pricing	Méthode utilisée pour calculer la valeur nette d'inventaire des fonds de placement. Elle permet que les frais de transaction découlant des souscriptions des investisseurs entrants et des rachats des investisseurs sortants soient supportés par ceux-ci, plutôt que par les investisseurs existants.
TNA	Total des actifs net (Total Net Assets)
UCITS Hedge Award	Des descriptions détaillées de l'approche et des critères utilisés pour évaluer et approuver les stratégies de placement sont disponibles ici: <a href="https://thehedgefundjournal.com/2023-ucits-hedge-awards/">https://thehedgefundjournal.com/2023-ucits-hedge-awards/</a> .
Volatility Carry	Cherche à saisir les primes de risque de volatilité, qui correspondent à la différence entre volatilité implicite et volatilité réalisée.
YTD	Depuis le début de l'année (Year-to-date)

## Messages d'avertissement

Répartition des actifs	L'allocation indicative peut changer au fil du temps. Toutes les positions sont indiquées exclusivement à des fins d'information et ne constituent pas des recommandations de placement du UBS. Veuillez noter que ceci ne constitue pas une offre ou une sollicitation d'achat ou de vente d'un intérêt ou d'un placement quel qu'il soit.
Swinging Single Pricing	Pour plus de détails, merci de vous référer au chapitre correspondant "Net Asset Value" du prospectus du fonds.
Date de début de la performance	Le calcul et la présentation de la performance commencent le premier mois complet d'une stratégie investie. Cela peut entraîner une différence dans les dates de lancement et de début de performance.
PRIIP SRI	L'indicateur synthétique de risque permet d'apprécier le niveau de risque de ce Produit par rapport à d'autres. Il indique la probabilité que ce Produit enregistre des pertes en cas de mouvements sur les marchés.

**Les présentes informations sont fournies par UBS à titre commercial et indicatif.**

Fonds UBS de droit luxembourgeois.

A l'initiative de la société de gestion des fonds, il peut être mis un terme aux modalités prévues pour commercialiser des parts de fonds mentionnées dans ce document dans votre pays de domicile.

Avant d'investir dans un produit, veuillez lire le dernier prospectus et le document d'informations clés en date avec la plus grande attention. Toute décision d'investissement doit prendre en compte l'ensemble des caractéristiques et objectifs du fonds tels que décrits dans son prospectus ou une documentation juridique similaire. Les investisseurs acquièrent des parts ou des actions dans un fonds, et non dans un actif sous-jacent donné, comme un bâtiment ou des actions d'une société. Les informations collectées et les avis émis dans ce document reposent sur des données dignes de confiance et des sources fiables, sans prétendre toutefois à l'exactitude ni à l'exhaustivité des indications relatives aux titres, marchés et évolutions dont il est question. Les membres du Groupe UBS sont autorisés à prendre des positions d'achat et de vente sur les titres et les autres instruments financiers mentionnés dans le document. Il se peut que les produits ou titres décrits dans le présent document soient inadaptés ou interdits à la vente dans diverses juridictions ou pour certains groupes d'investisseurs et les parts des fonds UBS cités ici ne peuvent être ni proposées, ni vendues, ni livrées aux Etats-Unis. Les informations ci-incluses ne constituent pas une invitation ou une offre à l'achat ou à la vente de titres ou d'instruments financiers apparentés. La performance passée ne saurait préjuger des résultats futurs. La performance calculée tient compte de tous les coûts au niveau du fond (coûts récurrents). Les coûts ponctuels à l'entrée ou à la sortie, qui auraient un impact négatif sur la performance, ne sont pas pris en compte. Si tout ou partie des coûts totaux doit être payé dans une monnaie qui n'est pas votre devise de référence, ces coûts pourront augmenter ou diminuer en raison des fluctuations des devises et des taux de change. Les commissions et les frais influent négativement sur l'investissement et sur les rendements attendus. Si la monnaie d'un produit ou service financier est différente de votre devise de référence, les fluctuations des devises et des taux de change peuvent entraîner une baisse ou une hausse du rendement. Le présent document a été établi indépendamment d'objectifs de placement spécifiques ou futurs, d'une situation financière ou fiscale particulière ou des besoins propres à un destinataire déterminé. La performance future est impossible, selon la situation personnelle de chaque investisseur, laquelle est susceptible d'évoluer. Les informations et opinions exprimées dans ce document sont fournies par UBS sans aucune garantie; elles sont destinées à un usage personnel et à des fins informatives uniquement. Toute reproduction, distribution ou réédition du présent document, quel qu'en soit l'objectif, est interdite sans l'autorisation expresse d'UBS Asset Management Switzerland AG ou par une autre société affiliée locale. Source pour toutes les données et graphiques (en l'absence d'indication contraire): UBS Asset Management.

Ce document contient des hypothèses qui constituent des anticipations, y compris, sans que cela soit exhaustif, des hypothèses relatives au développement futur de nos affaires. Si ces anticipations représentent notre appréciation et nos prévisions relatives au développement futur de nos affaires, un certain nombre de risques, d'incertitudes et d'autres facteurs importants pourraient faire en sorte que l'évolution et les résultats réels diffèrent matériellement de nos attentes.

**Suisse:** Représentant en Suisse pour les fonds UBS de droit étranger: UBS Fund Management (Switzerland) AG, case postale, CH-4002 Bâle. Agent payeur: UBS Switzerland AG, Bahnhofstrasse 45, CH-8001 Zurich. Les prospectus, la feuille d'information de base, les statuts de la société ou le règlement de gestion ainsi que les rapports annuels et semestriels des fonds UBS peuvent être obtenus dans une langue requise par le droit local applicable et gratuitement auprès d'UBS Asset Management Switzerland AG, c/o UBS AG, Bahnhofstrasse 45, 8001 Zurich ou d'UBS Fund Management (Switzerland) AG, case postale, CH-4002 Bâle.

Un résumé des droits des investisseurs en anglais se trouve en ligne sur le site [ubs.com/funds](https://ubs.com/funds).  
Vous trouverez plus d'explications sur les conditions financières à l'adresse suivante [ubs.com/glossary](https://ubs.com/glossary).

© UBS 2024. Le symbole des clés et UBS font partie des marques protégées d'UBS. Tous droits réservés.