

UBS (Lux) Security Equity Fund UB GBP



Informazioni di prodotto

Azioni

2'454'152'007

Patrimonio netto totale del fondo in USD

Classe di azioni TNA, GBP	Quota (NAV), GBP	Commissioni di gestione p.a. ¹
10'282	102.82	1.00%

Dettagli sul fondo

Gestore degli investimenti	Patrick Kolb, Renzo Hunziker
Data di lancio	02.05.2013
Data di lancio di classe di quote	21.02.2024
Classe di quote	UB
Valuta di emissione	GBP
Politica di distribuzioni	Accumulare
Domicilio del fondo	Lussemburgo
ISIN	LU2756521139
Benchmark	MSCI World ESG Leaders (NR) in GBP

Originariamente il fondo era stato lanciato il 19 ottobre 2006 come fondo FCP.

Politica d'investimento

Il patrimonio viene allocato in tutto il mondo in imprese attive principalmente nei settori della tecnologia, della sanità e industriale, e che offrono prodotti e servizi legati a prevenzione sanitaria e protezione della salute, sicurezza ambientale, sicurezza IT, sicurezza dei trasporti e protezione dalla criminalità.



Gli investimenti comportano rischi, tra cui il rischio di perdita del capitale.

Andamento della Performance

Secondo gli standard MiFID (direttiva sui mercati degli strumenti finanziari), nessun dato sulla performance deve essere messo a disposizione degli investitori se il prodotto è stato lanciato meno di 12 mesi fa.

¹ Se la valuta di un prodotto finanziario e/o i suoi costi sono diversi dalla vostra valuta di riferimento, il rendimento e il costo possono aumentare o diminuire per effetto delle oscillazioni valutarie.

Le persone sopra indicate svolgono esclusivamente attività regolamentate nella/e giurisdizione/i in cui sono titolari di adeguata licenza, ove applicabile.

ESG è l'acronimo di «Environmental» (ambiente), «Social» (sociale) e «Governance» (governance).

Per la definizione di tutti gli acronimi/termini usati nel documento potete fare riferimento al glossario. Ulteriori informazioni importanti sono riportate alla fine del documento.

Rischi potenziali

Il profilo di rischio e di rendimento del Fondo non riflette il rischio insito in circostanze future diverse da quelle con cui il Fondo è stato recentemente confrontato. Ciò comprende i seguenti eventi che, seppur rari, possono produrre conseguenze di ampia portata.

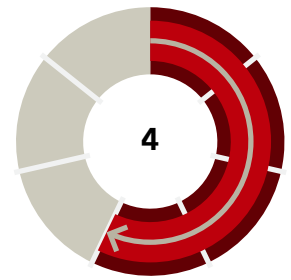
- Rischio di credito: gli emittenti di attività detenute dal Fondo potrebbero non pagare cedole o non rimborsare il capitale alla scadenza. Parte degli investimenti del Fondo possono presentare un notevole rischio di credito.
- Rischio di liquidità: le attività non possono necessariamente essere vendute a un costo limitato in un arco di tempo ragionevolmente breve. Gli investimenti del Fondo sono esposti a scarsa liquidità. Il Fondo si attiverà per attenuare questo rischio con varie misure.
- Rischio di controparte: il fallimento o l'insolvenza delle controparti dei derivati del Fondo potrebbero provocare il mancato pagamento o la mancata consegna.
- Rischio operativo: processi mal funzionanti, guasti tecnici o avvenimenti catastrofici potrebbero causare perdite.
- Rischi politici e legali: gli investimenti sono esposti a modifiche della normativa e degli standard applicati da un particolare paese, fra cui restrizioni alla convertibilità della valuta, introduzione di imposte oppure di controlli sulle transazioni, limitazioni dei diritti di proprietà o altri rischi legali.
- Rischi di sostenibilità: i rischi di sostenibilità sono eventi o condizioni ambientali, sociali o di governance che possono avere effetti negativi rilevanti sul rendimento, a seconda del settore, dell'industria e dell'esposizione dell'azienda.

Per gli obiettivi d'investimento, i rischi, le spese e gli oneri nonché per informazioni più complete sul prodotto si rimanda al prospetto (o al documento d'offerta pertinente), che deve essere letto attentamente prima dell'investimento.

Gli investitori possono perdere una parte o la totalità del loro importo investito. L'investimento promosso nel presente materiale di marketing riguarda l'acquisto di unità o azioni in un fondo e non di attivi sottostanti. Gli attivi sottostanti sono di proprietà esclusiva del fondo. La documentazione completa d'offerta, comprendente tutte le informazioni sui rischi, può essere ottenuta gratuitamente facendone richiesta ad un consulente UBS, a un rappresentante o, eventualmente, tramite Fundsearch (credit-suisse.com/fundsearch).

Profilo di rischio²

PRIIP SRI



Valori più alti (fino a 7) indicano un rischio maggiore, valori più bassi (fino a 1) indicano un rischio minore.

Scomposizione patrimonio per sottotema

In % dell'esposizione economica totale

	in %	Portafoglio
Sicurezza dei sistemi informatici	25.35	
Sicurezza ambientale	20.56	
Prevenzione della criminalità	19.72	
Tutela della salute	18.89	
Sicurezza dei trasporti	15.19	
Attività liquide e strumenti assimilati	0.29	

Scomposizione patrimonio per divisa

In % dell'esposizione economica totale

	in %	Portafoglio
USD	68.17	
EUR	10.94	
GBP	8.02	
ILS	6.78	
AUD	2.17	
CHF	1.97	
SEK	1.95	
CAD	0.00	
JPY	0.00	

Scomposizione patrimonio per paese

In % dell'esposizione economica totale

	in %	Portafoglio
Stati Uniti	68.00	
Regno Unito	7.99	
Israele	6.78	
Irlanda	5.72	
Australia	2.17	
Lussemburgo	2.11	
Germania	2.05	
Svezia	1.94	
Svizzera	1.92	
Spagna	1.04	
Altri	0.28	

Dati chiave

	Portafoglio	Benchmark
Numero di titoli	49	697

Maggiori contribuiti e detrattori

MTD al 31.08.2024

Contributi ³	Portafoglio % in portafoglio	Detrattori ³	Portafoglio % in portafoglio
FORTINET INC	2.60%	OKTA INC CLASS A	2.26%
CROWDSTRIKE HOLDINGS INC CLASS A	2.07%	QUALYS INC	1.67%
INTUITIVE SURGICAL INC	3.01%	METTLER TOLEDO INC	2.75%
EQUIFAX INC	3.19%	VERINT SYSTEMS INC	1.07%
CYBER ARK SOFTWARE LTD	2.68%	NICE ADR REPRESENTING LTD	2.03%

² L'indicatore di rischio presuppone che il prodotto sia mantenuto 7 anni. Il rischio effettivo può variare in misura significativa in caso di rimborso in una fase iniziale e la somma rimborsata potrebbe essere minore dell'investimento iniziale. L'indicatore sintetico di rischio è un'indicazione orientativa del livello di rischio di questo prodotto rispetto ad altri. Esprime la probabilità che il prodotto subisca perdite a causa di movimenti sul mercato. Attenzione al rischio di cambio se la vostra valuta di riferimento è diversa dalla valuta del prodotto. Potrete ricevere pagamenti in una valuta straniera, quindi il rendimento finale che otterrete dipenderà dal tasso di cambio tra le due valute. Si segnala agli investitori che il prodotto può essere esposto a ulteriori rischi come il rischio operativo, di controparte, politico, di sostenibilità e legale che non sono inclusi nell'indicatore sintetico di rischio. Questo prodotto non comprende alcuna protezione dalla performance futura del mercato; pertanto potreste perdere il vostro intero investimento o parte di esso.

³ Asset allocation indicativa che può variare nel tempo. Questo prodotto non è un investimento diretto nelle garanzie sopra riportate. Di conseguenza, non riflette la performance effettiva del prodotto né in termini positivi né negativi. Le singole entità e/o gli strumenti menzionati in questa pagina hanno finalità esclusivamente illustrative; la menzione non costituisce una sollecitazione o un'offerta di acquisto o vendita di alcun interesse o investimento.

Maggiori contributi e detrattori

ITD al 31.08.2024

Contributi ³	Portafoglio		Detrattori ³	Portafoglio	
		% in portafoglio			% in portafoglio
FAIR ISAAC CORP		3.34%	DEXCOM INC		2.46%
INTUITIVE SURGICAL INC		2.96%	QUALYS INC		1.97%
HEICO CORP		2.56%	RAPID7 INC		1.78%
CLEAN HARBORS INC		2.59%	SARTORIUS PREF AG		1.82%
CYBER ARK SOFTWARE LTD		2.67%	INARI MEDICAL INC		0.96%

Commento sulla performance

Nell'ultimo mese l'UBS (Lux) Security Equity Fund ha sovraperformato l'indice MSCI World ESG Leaders. In riferimento ai nostri sottotemi, il principale contributo è stato apportato dalla sicurezza informatica, seguita dalla prevenzione dei reati. Di contro, la prevenzione sanitaria è stata il principale fanalino di coda. A livello di singole società, il principale contributo è giunto da Fortinet (sicurezza informatica), dopo la pubblicazione di risultati trimestrali superiori alle previsioni, mentre la performance è stata penalizzata soprattutto da Okta (sicurezza informatica), sostanzialmente per via delle indicazioni caute diffuse a causa dell'incerto contesto macroeconomico.

Commento sui mercati

Le azioni globali e in particolare quelle giapponesi hanno subito una pesante correzione a inizio agosto a causa dei timori di una recessione degli Stati Uniti e della forza dello yen dopo che la Bank of Japan ha alzato i tassi d'interesse. Ma il Nikkei 225 ha recuperato buona parte del terreno perso (in JPY) e i mercati azionari globali hanno chiuso il mese in territorio positivo. Questa performance è stata favorita principalmente da tre fattori. 1) Il rapporto sull'occupazione americana di luglio ha mostrato un andamento notevolmente più contenuto del previsto, con un incremento dell'occupazione non agricola di sole 114 mila unità e un aumento del tasso di disoccupazione al 4,3%. 2) Il tasso d'inflazione è stato pari al 2,6% nell'eurozona e al 2,9% negli Stati Uniti. 3) Sul fronte della politica monetaria, la Federal Reserve statunitense ha lasciato invariati i tassi d'interesse. Il Presidente Jerome Powell ha dichiarato che «è giunta l'ora di adeguare la politica monetaria» e ha aggiunto che «è aumentata la convinzione che l'inflazione si trovi su un percorso sostenibile» di discesa verso l'obiettivo del 2% della banca centrale (discorso tenuto al simposio di Jackson Hole, 23.08.2024). (Bloomberg)

Notizie rilevanti nel settore della sicurezza:

L'Organizzazione mondiale della sanità (OMS) ha dichiarato la malattia infettiva Mpox (in precedenza nota come vaiolo delle scimmie), un'emergenza di salute pubblica internazionale. Il virus si è diffuso in alcune regioni dell'Africa centrale e orientale. Gli scienziati sono preoccupati per la rapidità di diffusione di una nuova variante e il suo elevato tasso di mortalità. Si auspica che, a seguito della dichiarazione dell'OMS, venga impressa un'accelerazione alla ricerca, ai finanziamenti e al varo di altre misure per la salute pubblica (OMS, 14.08.2024).

Toyota Motor ha confermato di aver subito un attacco informatico dopo che sono stati pubblicati online dati presuntamente sottratti alla società. Su un forum di hacker è stato postato un archivio di dati da 240GB rubati dai sistemi dell'azienda. La casa automobilistica ha dichiarato che la violazione è stata «di entità limitata», senza fornire ulteriori particolari. L'incidente fa seguito all'attacco ransomware di dicembre 2022 contro l'unità di servizi finanziari di Toyota e a tre episodi di divulgazione dei dati causati da errori di configurazione dei servizi cloud, che risalgono ad anni fa (BleepingComputer, 19.08.2024).

Il canton San Gallo in Svizzera ha rilevato livelli elevati di PFAS nella carne di manzo e ne ha bloccato la vendita. Il governo cantonale ha chiesto un piano d'azione nazionale per gestire il problema di queste sostanze chimiche difficilmente degradabili (Neue Zürcher Zeitung, 29.8.2024).

Questi esempi dimostrano la natura critica della sicurezza.

Commento sulle transazioni

Come di consueto, abbiamo provveduto a un marginale ribilanciamento.

Il presente commento ha il mero scopo di descrivere la performance registrata dalla strategia di investimento. La strategia investe in singoli titoli presenti nella strategia come parte di un portafoglio accuratamente costruito e diversificato. Le informazioni riportate nel presente commento possono essere basate sulle valutazioni dei gestori di portafogli di UBS. Gli sviluppi di mercato descritti nel presente documento sono soggetti a una serie di rischi e incertezze e non costituiscono indicatori affidabili né una garanzia di performance/risultati futuri. Le informazioni contenute in questo commento possono cambiare senza preavviso dopo la data di emissione del presente documento e non devono essere interpretate come raccomandazioni per l'acquisto o la vendita di singoli titoli indicati nello stesso.

Informazioni sul codice identificativo

Nome strumento	UBS (Lux) Security Equity Fund UB GBP
ISIN	LU2756521139
Numero di valore	132464611
Benchmark	MSCI World ESG Leaders (NR) in GBP
Benchmark Codice Bloomberg	NG700713

Caratteristiche

Gestore degli investimenti	Credit Suisse Fund Management S.A.
OICVM	si
Classificazione SFDR ⁴	Articolo 8
Fine dell'esercizio	31. Maggio
prestito di valori mobiliari	si
Spese Correnti ⁵	1.26%
Frequenza di abbonamento	Giornalieri
Periodo di sottoscrizione	T + 2
Frequenza di riscatti	Giornalieri
Periodo di conteggio di rimborso	T + 2
Orario di cut-off per le accettazioni	15:00 CET
Swinging single pricing (SSP*)	partial swing NAV

⁴ Le classificazioni di sostenibilità dei prodotti CS e l'articolo del regolamento SFDR sono validi al momento della pubblicazione e possono essere soggetti a modifiche.

⁵ Se la valuta di un prodotto finanziario e/o i suoi costi sono diversi dalla vostra valuta di riferimento, il rendimento e il costo possono aumentare o diminuire per effetto delle oscillazioni valutarie.

Approccio ESG

Questo fondo promuove caratteristiche ambientali, sociali e di governance (ESG) (ai sensi dell'art. 8 del Regolamento (UE) 2019/2088). Applica la Politica d'investimento sostenibile di CSAM (www.credit-suisse.com/esg) incluse le esclusioni basate su norme, valori e condotta aziendale per combinare i fattori ESG con l'analisi finanziaria tradizionale al fine di eseguire una valutazione del rischio-rendimento rettificata per i fattori ESG, che funge da base per la costruzione del portafoglio. Per ulteriori informazioni sui criteri d'investimento ESG e sugli aspetti del fondo connessi alla sostenibilità, rimandiamo alla documentazione legale e regolamentare del fondo (ad esempio al prospetto) e al sito www.credit-suisse.com/esg. Oltre agli aspetti legati alla sostenibilità, la decisione di investire nel fondo deve tenere in considerazione tutti gli obiettivi e le caratteristiche del fondo, come descritto nel prospetto, o nelle informazioni che devono essere divulgate agli investitori in conformità alle normative applicabili.

Alcuni punti di dati sono forniti a puro scopo di trasparenza e non sono collegati ad uno specifico processo d'investimento ESG. Per informazioni dettagliate sul processo decisionale ESG del fondo, consultare il prospetto del fondo stesso.

Caratteristiche ESG

Benchmark ESG	Criteri di esclusione	Integrazione ESG	Partecipazione attiva ⁶	Obiettivo d'investimento sostenibile
<input checked="" type="checkbox"/>	<input checked="" type="checkbox"/>	<input checked="" type="checkbox"/>	<input checked="" type="checkbox"/>	<input type="checkbox"/>

Principali indicatori di sostenibilità

Secondo la metodologia MSCI. Performance del fondo rispetto al benchmark: MSCI World ESG Leaders (NR).

	Portafoglio	Benchmark
Rating ESG	A	AA
Punteggio di qualità ESG	6.67	7.89
Punteggio ambientale	5.77	6.52
Punteggio criteri sociali	5.06	5.58
Punteggio di governance	6.22	6.04
Copertura per rating/punteggio	99.72%	100.00%
Intensità di carbonio media ponderata (tonnellate di CO2e/ricavi in mio. USD)	26.01	59.24
Copertura per intensità di carbonio	80.00%	100.00%

Nota: il valore totale dell'intensità delle emissioni di CO2 mostrato in questa sezione può essere superiore al valore totale nel grafico di ripartizione, poiché il valore è normalizzato e i pesi effettivi risultano più elevati per effetto della limitata copertura di dati. Per ulteriori informazioni sulla metodologia MSCI per i punti dati ESG sopra elencati, fare riferimento al glossario.

Principali 10 posizioni - Caratteristiche ESG

In termini di esposizione economica totale del fondo. Alcuni punti di dati descritti in questa tabella sono forniti a puro scopo di trasparenza e non sono collegati a uno specifico processo d'investimento ESG. Per maggiori dettagli sul processo decisionale ESG del fondo, si rimanda al prospetto informativo del fondo. Fonte: MSCI

Nome strumento ⁷	% in portafoglio	settore GICS	Rating ESG MSCI	Controversy flag	Intensità di carbonio (tCO2e / ricavi in mio. USD)
EQUIFAX INC	3.26%	Industriali	BBB	Giallo	4.00
FAIR ISAAC CORP	3.25%	Tecnologia informazione	AA	Verde	10.70
EXPERIAN PLC	3.06%	Industriali	A	Arancio	3.10
INTUITIVE SURGICAL INC	3.02%	Sanità	A	Arancio	4.56
VERISK ANALYTICS INC	2.84%	Industriali	A	Verde	3.70
HEICO CORP	2.83%	Industriali	BB	Verde	25.40
THERMO FISHER SCIENTIFIC INC	2.76%	Sanità	BBB	Giallo	17.10
DIPLOMA PLC	2.75%	Industriali	AAA	Verde	9.40
CYBER ARK SOFTWARE LTD	2.75%	Tecnologia informazione	AA	Verde	2.41
FORTINET INC	2.74%	Tecnologia informazione	BBB	Verde	1.30

Nota: tutti i punti dati ESG nella tabella si riferiscono a un eventuale emittente sottostante (p. es. emittente di azioni nel caso di obbligazione convertibile). Per ulteriori informazioni sulla metodologia per i punti dati ESG sopra elencati, fare riferimento al glossario.

Scomposizione patrimonio per rating ESG

In % dell'esposizione economica totale. Performance del fondo rispetto al benchmark: MSCI World ESG Leaders (NR). Fonte: rating MSCI ESG

	Portafoglio	Benchmark	Portafoglio Benchmark
AAA	10.23	29.11	
AA	35.06	42.87	
A	23.70	19.00	
BBB	21.07	8.68	
BB	9.28	0.34	
B	-	-	
CCC	0.36	-	
Non valutabile	0.28	-	

Nota: per ulteriori informazioni sulla metodologia di rating ESG di MSCI e sulla differenza tra le categorie "non valutabile" e "nessuna copertura di dati", fare riferimento al glossario.

Scomposizione patrimonio per ESG Controversy

In % dell'esposizione economica totale del fondo alle società partecipate. Performance del fondo rispetto al benchmark: MSCI World ESG Leaders (NR). Fonte: MSCI

	Portafoglio	Benchmark	Portafoglio Benchmark
Verde	74.47	33.38	
Giallo	18.62	50.73	
Arancio	6.63	15.89	
Rosso	-	-	






Nota: l'esposizione alle società partecipate rappresenta il 99.72% del peso del portafoglio per questa classe di azioni. MSCI fornisce solo dati sulle controversie ESG per emittenti societari. Tutti gli altri strumenti (p. es. Titoli di Stato) sono esclusi da questa ripartizione. Per ulteriori informazioni sulla metodologia delle bandiere ESG Controversy di MSCI, fare riferimento al glossario.

⁶ La partecipazione attiva rientra nella strategia del fondo volta ad agire nel migliore interesse degli investitori e a preservare e ottimizzare il valore a lungo termine dei loro investimenti. Al fine di promuovere le migliori prassi e garantire che le società in cui si detiene una partecipazione siano sostenibili e abbiano successo nel lungo periodo, lo scopo della partecipazione attiva è influenzare tali società a due livelli: primo, tramite il voto per procura e, secondo, attraverso l'impegno. Nel caso di investimenti in altri fondi (fondi target), il fondo non ha alcuna o ha solo una limitata capacità di esercitare una partecipazione attiva nel fondo target, ovvero nelle società del fondo target in cui si detiene una partecipazione.

⁷ Asset allocation indicativa che può variare nel tempo. Questo prodotto non è un investimento diretto nelle garanzie sopra riportate. Di conseguenza, non riflette la performance effettiva del prodotto né in termini positivi né negativi. Le singole entità e/o gli strumenti menzionati in questa pagina hanno finalità esclusivamente illustrative; la menzione non costituisce una sollecitazione o un'offerta di acquisto o vendita di alcun interesse o investimento.

Contributo all'intensità delle emissioni di carbonio per settore GICS

Intensità delle emissioni in tonnellate di CO₂-equivalente (emissioni di gas a effetto serra di Scope 1 e 2) per le vendite in milioni di dollari, in base alla ripartizione settore GICS. Performance del fondo rispetto al benchmark: MSCI World ESG Leaders (NR). Fonte: MSCI

	Portafoglio	Benchmark	Portafoglio Benchmark
Industriali	14.06	6.55	
Tecnologia informazione	4.39	5.12	
Sanità	4.05	1.98	
Beni di consumo ciclici	1.91	3.07	
Altri	0.04	42.53	
Total	24.45	59.24	

Nota: la copertura dei dati ponderati per i titoli è del 80.00% per il portafoglio. Il totale mostrato in questa sezione potrebbe essere inferiore a quello della sezione 'ESG Overview', poiché in questa ripartizione i valori non sono normalizzati e utilizzano i pesi effettivi. Per ulteriori informazioni sull'intensità delle emissioni di carbonio, consultare il glossario.

Glossario

Accumulazione	Indica un regolare reinvestimento dei dividendi percepiti nel portafoglio stesso
Beta	Misura della volatilità, o del rischio sistematico, di un singolo titolo o fondo rispetto all'intero mercato.
Intensità emissioni di CO2	La media ponderata dell'intensità delle emissioni, fornita da MSCI ESG, è data dalla divisione delle emissioni di Scope 1 e 2 in tonnellate di CO2-equivalente per le vendite in milioni di dollari. Le intensità sono ripartite per settore settore GICS e sono ponderate per titolo.
Attento all'ESG	Questo prodotto effettua investimenti che valutano e integrano esplicitamente nel processo d'investimento le caratteristiche di sostenibilità delle aziende.
Benchmark ESG	La spunta della casella «benchmark ESG» indica che la sezione ESG di questo documento confronta le performance ESG del portafoglio con un indice ESG. Se la casella non è spuntata significa che la sezione ESG del presente documento confronta le performance ESG del portafoglio con un indice non ESG o che il confronto non viene eseguito a causa della mancanza di un indice di riferimento riconosciuto. L'investitore deve leggere la documentazione legale del fondo per comprendere come viene utilizzato il benchmark. In ogni caso, una casella «benchmark ESG» spuntata non implica che il benchmark ESG sia utilizzato ai fini del raggiungimento della strategia ESG del fondo.
ESG Controversy	La segnalazione delle controversie ESG (ESG Controversy Flag) è uno strumento concepito per fornire valutazioni tempestive e coerenti delle controversie ESG che coinvolgono società quotate in borsa ed emittenti del reddito fisso. Un caso di controversia è generalmente un evento isolato come una fuoriuscita di petrolio nell'ambiente, un incidente o accuse relative ad esempio a questioni di sicurezza in uno stabilimento di produzione. I livelli possono essere diversi e il codice cromatico che si adotta è rosso, arancione, giallo o verde. Il rosso indica che un'azienda è coinvolta in una o più controversie molto gravi. L'arancione indica che un'azienda è stata recentemente coinvolta in una o più gravi controversie strutturali tuttora in corso. Il giallo indica che l'azienda è coinvolta in controversie di livello da grave a moderato. Il verde indica che l'azienda non è coinvolta in alcuna controversia importante. Per ulteriori informazioni sulla metodologia, si invita a consultare il sito www.msci.com/esg-investing .
Punteggio della qualità ESG	Il punteggio della qualità ESG, che si basa sui punteggi MSCI ESG dei sottostanti, viene misurato su una scala da 0 (molto scarso) a 10 (molto buono). Non corrisponde direttamente ai punteggi dei pilastri Environment (ambiente), Social (sociale) e Governance sottostanti. I punteggi dei pilastri sono ricavati su base assoluta, mentre il punteggio della qualità ESG del portafoglio viene rettificato da MSCI per riflettere il livello di esposizione al rischio ESG specifico di settore. Poiché i punteggi dei pilastri sono assoluti e il punteggio della qualità ESG del portafoglio è relativo, il secondo non può essere calcolato come media dei valori dei primi. Il tasso di copertura è ponderato per titolo.
Rating ESG dell'emittente	I rating ESG societari e governativi, che vengono forniti da MSCI ESG, vengono misurati su una scala da AAA (rating più alto) a CCC (rating più basso). I rating ESG societari si basano sull'esposizione dell'emittente a rischi ESG specifici del settore e sulla sua capacità di mitigare tali rischi rispetto ai concorrenti. I rating ESG societari sono calcolati in termini relativi rispetto al settore, mentre i rating individuali E, S e G sono espressi in termini assoluti. Pertanto, il rating ESG non può essere considerato come una media dei singoli rating E, S e G. I rating ESG governativi identificano l'esposizione a fattori di rischio ESG di un Paese nonché la relativa gestione e spiegano in che modo tali fattori potrebbero influire sulla sostenibilità a lungo termine dell'economia nazionale. Vengono ricavati dai punteggi da 0 a 10 relativi ai fattori sottostanti dei pilastri E, S e G. Per ulteriori informazioni sulla metodologia MSCI, si invita a consultare il sito www.msci.com/esg-investing .
GICS	Standard di classificazione settoriale globale
Emissioni di gas serra (GHG)	Tipo 1: emissioni direttamente generate dall'azienda da fonti in suo possesso o controllate come combustione di combustibili (in sistemi stazionari o mobili), processi industriali, ecc. Tipo 2: emissioni non dirette, associate principalmente al consumo elettrico di un'azienda. Tipo 3: tutte le altre emissioni non dirette legate alle attività dell'azienda, come viaggi di lavoro, rifiuti generati e prodotti, sia a monte (nella catena di approvvigionamento) che a valle (uso dei prodotti e fine vita). Le emissioni di tipo 3 sono quelle che generalmente incidono di più sul totale di emissioni di un'azienda.
LuxFLAG ESG	Per maggiori informazioni sulla metodologia e la validità del label, visitare luxflag.org . Validità: 01 Gennaio 2024 - 31 Dicembre 2024. Gli investitori non devono fare affidamento su questo label per quanto riguarda la protezione degli investitori e LuxFLAG non si assume alcuna responsabilità in relazione alla performance finanziaria o a un eventuale default del fondo.
MSCI	MSCI indica il fornitore esterno di dati MSCI ESG Research LLC e/o le sue società collegate.
Metodologia MSCI ESG	Per maggiori informazioni in merito alla metodologia applicata per valutare le caratteristiche ESG degli investimenti si rimanda a www.msci.com/esg-investing .
NAV	Valore netto d'inventario (Net Asset Value)
Non valutabile / Nessuna copertura di dati	Quando MSCI prende in considerazione un tipo di attività per l'analisi ESG ma non sono disponibili i dati sull'esposizione economica a causa di una mancanza di informazioni da parte del fornitore di dati, l'investimento rientra nella categoria "Nessuna copertura di dati". Quando MSCI prende in considerazione un tipo di attività fuori dall'ambito di applicazione dell'analisi ESG (p. es. liquidità, valuta), l'esposizione economica rientra nella categoria "Non valutabile". Per ulteriori informazioni sui tipi di attività escluse, consultare il sito www.msci.com/esg-investing .
Spese correnti	Il calcolo delle spese correnti si basa sulla Direttiva Committee of European Securities Regulators/10-674. Per un massimo di 12 mesi dopo la fine dell'anno fiscale del fondo e dal lancio, la cifra degli oneri correnti si basa sulle spese stimate. Successivamente, gli oneri correnti corrispondono al TER dell'ultimo rapporto annuale. Sono escluse le commissioni di performance e le spese di transazione del portafoglio, tranne nel caso di un onere di entrata/uscita pagato dal fondo al momento dell'acquisto o della vendita di azioni/unità in un altro organismo di investimento collettivo.
Rating ESG del portafoglio/benchmark	Potrebbero verificarsi discrepanze tra il rating ESG a livello di portafoglio calcolato da UBS applicando la metodologia MSCI (riportata nel presente fact sheet) e i rating ESG presentati da altri fornitori (p. es. rating di fondi ESG MSCI). Tali potenziali deviazioni possono avere tre cause principali: (1) UBS utilizza dati aggiornati sulle posizioni di fine mese come base per il calcolo, (2) UBS utilizza significativamente dati di eventuali emittenti sottostanti (p. es. emittente di azioni nel caso di obbligazione convertibile), e (3) approccio look-through nei confronti di fondi target applicato da UBS. Il tasso di copertura è ponderato per titolo. Per ulteriori informazioni sulla metodologia MSCI, si invita a consultare il sito www.msci.com/esg-investing .
Sustainable Finance Disclosure Regulation (SFDR)	Regolamento (UE) 2019/2088 del Parlamento Europeo e del Consiglio del 27 novembre 2019 relativo all'informativa sulla sostenibilità nel settore dei servizi finanziari
Swing pricing	Metodo utilizzato per calcolare il valore patrimoniale netto dei fondi d'investimento. Questo metodo fa in modo che i costi di transazione associati alle sottoscrizioni effettuate dagli investitori entranti e ai rimborsi effettuati dagli investitori uscenti siano sostenuti dagli investitori entranti e uscenti, anziché dai soli investitori attuali.
Obiettivo d'investimento sostenibile	Se la casella "Obiettivo d'investimento sostenibile" è selezionata, significa che il prodotto attua le nostre strategie d'investimento che allocano capitale a società che offrono soluzioni alle sfide della società e che soddisfano un obiettivo d'investimento sostenibile. L'obiettivo è raggiunto mediante un processo d'investimento dedicato, focalizzato su investimenti in temi e settori le cui attività economiche affrontano sfide ESG specifiche. La mancanza della spunta nella casella indica che il prodotto non mira a conseguire un obiettivo d'investimento sostenibile.
TNA	Patrimonio netto totale (Total Net Assets)

Messaggi di avvertimento

Scomposizione patrimonio	L'allocazione indicativa può cambiare nel corso del tempo. Tutte le partecipazioni sono indicate esclusivamente a scopo informativo e non costituiscono raccomandazioni d'investimento di UBS. Si prega di notare che ciò non costituisce un'offerta o una sollecitazione ad acquistare o vendere interessi o investimenti.
Swinging Single Pricing	Per ulteriori dettagli, si faccia riferimento alla pertinente sezione "Net Asset Value (valore netto d'inventario)" del prospetto del fondo
PRIIP SRI	L'indicatore sintetico di rischio è un'indicazione orientativa del livello di rischio di questo prodotto rispetto ad altri. Esprime la probabilità che il prodotto subisca perdite a causa di movimenti sul mercato.

A scopo informativo e di marketing da parte di UBS.

Fondi UBS di diritto lussemburghese.

Gli accordi di commercializzazione delle quote del fondo qui menzionati possono essere risolti nel proprio paese di domicilio su iniziativa della società di gestione.

Prima di investire in un prodotto leggere con attenzione e integralmente l'ultimo prospetto e il documento contenente le informazioni chiave. Qualsiasi decisione di investimento deve tener conto di tutte le caratteristiche o obiettivi del fondo descritti nel relativo prospetto o negli altri documenti legali. L'investimento riguarda l'acquisto di quote o azioni in un fondo e non in una determinata attività sottostante quali edifici o azioni di una società. Le informazioni e le opinioni contenute nel presente documento si basano su dati attendibili provenienti da fonti affidabili, tuttavia non danno diritto ad alcuna pretesa riguardo alla precisione e alla completezza in relazione ai titoli, ai mercati e agli sviluppi in esso contenuti. I membri del Gruppo UBS SA hanno diritto di detenere, vendere o acquistare posizioni nei titoli o in altri strumenti finanziari menzionati nel presente documento. La vendita dei fondi UBS qui menzionati nel presente documento può non essere appropriata o permessa in alcune giurisdizioni o per determinati gruppi di investitori e non possono essere né offerte, né vendute o consegnate negli Stati Uniti. Le informazioni qui specificate non sono da intendersi come una sollecitazione o un'offerta per l'acquisto o la vendita di qualsivoglia titolo o strumento finanziario connesso. I risultati passati non costituiscono un indicatore affidabile dei risultati futuri. La performance calcolata tiene conto di tutti i costi a livello di fondo (costi correnti). I costi una tantum di ingresso o di uscita, i quali avrebbero un impatto negativo sulla performance, non sono presi in considerazione. Quando i costi totali o una parte di essi deve essere versata in una valuta diversa dalla vostra di riferimento, questi possono crescere o diminuire a seguito di oscillazioni future del tasso di cambio. Commissioni e costi incidono negativamente sull'investimento e sui rendimenti attesi.

Se la valuta di un prodotto o di un servizio finanziario differisce dalla vostra moneta di riferimento, il rendimento può crescere o diminuire a seguito di oscillazioni future del tasso di cambio. Questo resoconto è stato redatto senza particolare riferimento né a obiettivi d'investimento specifici o futuri, né alla situazione finanziaria o fiscale né tantomeno alle speciali esigenze di un determinato destinatario. I rendimenti futuri sono soggetti a tassazione, la quale dipende dalla situazione personale di ciascun investitore e può cambiare in futuro.

Le informazioni e le opinioni contenute in questo documento sono fornite da UBS senza garanzia alcuna, sono esclusivamente per uso personale e per scopi informativi.

Indipendentemente dallo scopo, il presente documento non può essere riprodotto, distribuito o ristampato senza l'autorizzazione scritta di UBS Asset Management Switzerland AG o una locale società affiliata. Fonte di tutti i dati e di tutti i grafici (dove non diversamente indicato): UBS Asset Management.

Il presente documento contiene dichiarazioni che costituiscono «affermazioni prospettiche», che comprendono, tra l'altro, affermazioni concernenti i prossimi sviluppi della nostra attività. Benché queste affermazioni prospettiche rappresentino le nostre valutazioni e attese circa l'evoluzione della nostra attività, vari rischi, incertezze e altri importanti fattori potrebbero far sì che gli andamenti e i risultati effettivi si discostino notevolmente dalle nostre aspettative.

Svizzera: Rappresentante in Svizzera per i fondi UBS di diritto estero: UBS Fund Management (Switzerland) AG, Casella postale, CH-4002 Basilea. Agente pagatore: UBS Switzerland AG, Bahnhofstrasse 45, CH-8001 Zurigo. I prospetti, il foglio informativo di base, lo statuto o le norme di gestione nonché i rapporti annuali e semestrali relativi ai fondi UBS possono essere richiesti in una lingua ammessa dalla legge applicabile localmente gratuitamente presso UBS Asset Management Switzerland AG, c/o UBS AG, Bahnhofstrasse 45, 8001 Zurigo oppure presso UBS Fund Management (Switzerland) AG, Casella postale, CH-4002 Basilea.

Informazioni importanti sulle strategie di investimento sostenibile

Le strategie di investimento sostenibile tengono in considerazione e integrano nel processo di investimento e nella costruzione del fondo anche fattori ambientali, sociali e di governance (ESG). Strategie con stili e ambiti geografici diversi affrontano l'analisi ESG e includono i relativi risultati nella costruzione del fondo in diversi modi. L'inclusione dei fattori ESG o di considerazioni di investimento sostenibile può limitare la capacità di UBS di partecipare o di raccomandare alcune opportunità d'investimento che sarebbero altrimenti in linea con gli obiettivi di investimento del cliente. I rendimenti di un fondo composto prevalentemente da investimenti sostenibili possono essere inferiori o superiori a quelli di fondi in cui fattori ESG, esclusioni o altri criteri di sostenibilità non sono considerati da UBS, inoltre gli strumenti di investimento a disposizione di questi fondi possono essere diversi. È possibile che le società, gli emittenti e/o i creatori dei prodotti non abbiano livelli di performance elevati in tutti gli ambiti ESG o di investimento sostenibile.

Sebbene i fornitori di informazioni di UBS Asset Management, comprese, a titolo non esaustivo, MSCI ESG Research LLC e le sue società affiliate (le "Parti ESG"), ottengano informazioni da fonti che ritengono attendibili, nessuna delle Parti ESG assicura o garantisce l'originalità, l'accuratezza e/o la completezza dei dati contenuti nel presente documento. Nessuna delle Parti ESG fornisce alcuna garanzia esplicita o implicita di alcun tipo e le Parti ESG escludono espressamente qualsiasi garanzia di commerciabilità e idoneità a un particolare scopo dei dati contenuti nel presente documento. Nessuna delle Parti ESG avrà alcuna responsabilità per eventuali errori od omissioni in relazione ai dati contenuti nel presente documento. Inoltre, senza limitazioni a quanto sopra indicato, le Parti ESG non saranno in nessuna circostanza responsabili per eventuali danni diretti, indiretti, speciali, punitivi, secondari o di altra natura (inclusa la perdita di profitti) anche se informate della possibilità di tali danni.

Alcune informazioni contenute nella presente (le "Informazioni") sono tratte da o sono copyright di MSCI ESG Research LLC (un Registered Investment Adviser ai sensi dell'Investment Advisers Act del 1940) o delle sue affiliate (tra cui MSCI Inc. e le sue controllate ("MSCI")), o di fornitori terzi (insieme con MSCI & MSCI ESG, le "Parti ESG") e possono essere state utilizzate per calcolare punteggi, valutazioni o altri indicatori. Non possono essere riprodotte o ridistribuite in tutto o in parte senza previo consenso scritto. Le Informazioni non sono state sottoposte o approvate dalla SEC statunitense o da altre autorità di vigilanza. Le Informazioni non possono essere utilizzate per creare attività derivate o connesse né costituiscono un'offerta per l'acquisto o la vendita, o una promozione o raccomandazione di titoli, strumenti finanziari o prodotti o strategie di trading, né vanno considerate un'indicazione o una garanzia di performance, analisi, previsioni o proiezioni future. Alcuni fondi possono essere basati su o legati a indici MSCI, e MSCI può ricevere un compenso in funzione del patrimonio in gestione del fondo o di altri parametri. MSCI ha stabilito una barriera informativa tra la ricerca sugli indici azionari e talune "Informazioni". Nessuna delle Informazioni può essere utilizzata di per sé per determinare quali titoli acquistare o vendere o quando acquistarli o venderli. Le Informazioni sono fornite nello stato in cui si trovano e l'utilizzatore di tali informazioni si assume l'intero rischio associato al loro uso da parte sua o di altri. Nessuna Parte ESG garantisce l'originalità, l'accuratezza e/o la completezza delle Informazioni e ciascuna esclude espressamente qualsiasi garanzia esplicita o implicita. Nessuna Parte ESG sarà responsabile di eventuali errori od omissioni legati alle presenti Informazioni o di eventuali danni diretti, indiretti, speciali, punitivi, secondari o di altra natura (inclusa la perdita di profitti) anche se informate della possibilità di tali danni.

Una sintesi dei diritti degli investitori in inglese è disponibile sul sito internet ubs.com/funds.

Riguardo ai termini finanziari, è possibile reperire informazioni aggiuntive al seguente indirizzo ubs.com/glossary.

© UBS 2024. Il simbolo delle chiavi e UBS sono fra i marchi protetti di UBS. Tutti i diritti riservati.