

UBS (Lux) Security Equity Fund UB GBP



Informationen zum Produkt

Aktien

2'454'152'007

Gesamtnettvermögen des Fonds in USD

Anteilklasse TNA, GBP 10'282	NAV der Anteilklasse, GBP 102.82	Management Fees p.a. ¹ 1.00%
--	---	---

Fondsdetails

Investment Manager	Patrick Kolb, Renzo Hunziker
Emissionsdatum des Fonds	02.05.2013
Emissionsdatum der Anteilklasse	21.02.2024
Anteilklasse	UB
Emissionswährung	GBP
Dividenden-Typ	Akkumulierend
Fondsdomizil	Luxemburg
ISIN	LU2756521139
Benchmark	MSCI World ESG Leaders (NR) in GBP

Der Fonds wurde ursprünglich am 19. Oktober 2006 als FCP (fonds commun de placement) aufgelegt.

Anlagepolitik

So wird das Fondsvermögen weltweit in Aktien von Unternehmen investiert, die vorwiegend in den Sektoren Technologie, Gesundheitswesen und Industrie tätig sind und Produkte und Dienstleistungen in den Bereichen Gesundheitsvorsorge und Umweltschutz, IT-Sicherheit, Verkehrssicherheit und Strafprävention anbieten.



Investieren ist mit Risiken verbunden, darunter das Risiko eines Kapitalverlusts.

Performance-Übersicht

Gemäss MiFID-Standards (Markets in Financial Instruments Directive; Richtlinie über Märkte für Finanzinstrumente) erfolgt keine Performance-Offenlegung gegenüber Anlegern, falls das betreffende Produkt vor weniger als zwölf Monaten aufgelegt wurde.

¹ Wenn die Währung eines Finanzprodukts und/oder dessen Kosten von Ihrer Referenzwährung abweichen, können die Rendite und die Kosten aufgrund von Währungsschwankungen steigen oder sinken.

Die vorgenannten Personen führen regulierte Tätigkeiten nur in dem Land / den Ländern durch, in dem/denen sie ordnungsgemäss lizenziert sind, sofern dies relevant ist.

ESG steht für Umwelt (Environmental), Soziales (Social) und Unternehmensführung (Governance).

Die Definitionen aller Akronyme/Begriffe, die in diesem Dokument verwendet werden, sind im Glossar zu finden. Weitere wichtige Informationen sind am Ende des Dokuments zu finden.

Mögliche Risiken

Das Risiko- und Ertragsprofil des Fonds widerspiegelt nicht das Risiko unter zukünftigen Bedingungen, die von der Situation in der Vergangenheit abweichen. Dies gilt auch für folgende Ereignisse, die zwar selten auftreten, jedoch große Auswirkungen haben können.

- Kreditrisiko: Emittenten von vom Fonds gehaltenen Vermögenswerten zahlen unter Umständen keine Zinsen oder zahlen bei Fälligkeit Kapital nicht zurück. Ein Teil der Anlagen des Fonds weist unter Umständen ein erhebliches Kreditrisiko auf.
- Liquiditätsrisiko: Vermögenswerte können nicht zwangsläufig innerhalb eines angemessenen engen Zeitrahmens zu begrenzten Kosten verkauft werden. Die Anlagen des Fonds könnten eine eingeschränkte Liquidität aufweisen. Der Fonds wird dieses Risiko durch diverse Massnahmen abzuschwächen versuchen.
- Gegenparteirisiko: Der Konkurs oder die Insolvenz der Derivat-Gegenparteien des Fonds können zu einem Zahlungs- oder Lieferausfall führen.
- Operationelles Risiko: Fehlerhafte Prozesse, technische Fehler oder Katastrophen können zu Verlusten führen.
- Politische und rechtliche Risiken: Anlagen unterliegen Änderungen von Vorschriften und Standards, die in einem bestimmten Land gelten. Dies umfasst Einschränkungen der Währungskonvertibilität, die Erhebung von Steuern oder Transaktionskontrollen, Beschränkungen bei Eigentumsrechten oder andere rechtliche Risiken.
- Nachhaltigkeitsrisiken: Nachhaltigkeitsrisiken umfassen ökologische, soziale oder Governance-bezogene Ereignisse oder Bedingungen, die sich in Abhängigkeit vom jeweiligen Sektor-, Branchen- und Unternehmensengagement in erheblichem Masse nachteilig auf die Rendite auswirken können.

Die Anlageziele, Risiken, Gebühren und Kosten des Produkts sowie umfangreichere Informationen dazu sind dem Prospekt zu entnehmen, der vor der Anlage sorgfältig gelesen werden sollte.

Anleger können den investierten Betrag vollständig oder teilweise verlieren. Bei der in dieser Marketingmitteilung beworbenen Anlage handelt es sich um den Erwerb von Fondsaktien oder -anteilen und nicht um den Erwerb von zugrundeliegenden Vermögenswerten. Die zugrunde liegenden Vermögenswerte sind ausschliessliches Eigentum des Fonds. Sämtliche Angebotsunterlagen einschliesslich der vollständigen Risikohinweise sind kostenlos bei einem UBS Kundenberater, einem Repräsentanten oder gegebenenfalls über Fundsearch (credit-suisse.com/fundsearch) erhältlich.

Vermögensstruktur nach subthema

In % des Exposures

	in %	Portfolio
IT-Sicherheit	25.35	
Umweltsicherheit	20.56	
Verbrechensvorsorge	19.72	
Gesundheitsvorsorge	18.89	
Transportsicherheit	15.19	
Cash/Cash-Äquivalente	0.29	

Vermögensstruktur nach Risikowährung

In % des Exposures

	in %	Portfolio
USD	68.17	
EUR	10.94	
GBP	8.02	
ILS	6.78	
AUD	2.17	
CHF	1.97	
SEK	1.95	
CAD	0.00	
JPY	0.00	

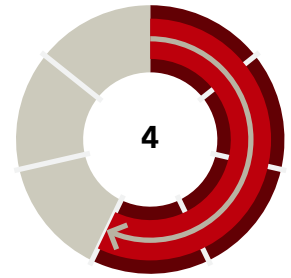
Vermögensstruktur nach Risikoland

In % des Exposures

	in %	Portfolio
USA	68.00	
Grossbritannien	7.99	
Israel	6.78	
Irland	5.72	
Australien	2.17	
Luxemburg	2.11	
Deutschland	2.05	
Schweden	1.94	
Schweiz	1.92	
Spanien	1.04	
Andere	0.28	

Risikoprofil²

PRIIP SRI



Höhere Werte (bis zu 7) weisen auf ein höheres Risiko hin, während niedrigere Werte (bis zu 1) auf ein geringeres Risiko hinweisen.

Kennzahlen

	Portfolio	Benchmark
Anzahl Titel	49	697

Grösste Beiträge und Negativfaktoren

MTD per 31.08.2024

Beiträge ³	Portfolio Gewichtung	Detractors ³	Portfolio Gewichtung
FORTINET INC	2.60%	OKTA INC CLASS A	2.26%
CROWDSTRIKE HOLDINGS INC CLASS A	2.07%	QUALYS INC	1.67%
INTUITIVE SURGICAL INC	3.01%	METTLER TOLEDO INC	2.75%
EQUIFAX INC	3.19%	VERINT SYSTEMS INC	1.07%
CYBER ARK SOFTWARE LTD	2.68%	NICE ADR REPRESENTING LTD	2.03%

² Der Risikoindikator beruht auf der Annahme, dass Sie das Produkt 7 Jahre halten. Wenn Sie die Anlage frühzeitig auflösen, kann das tatsächliche Risiko erheblich davon abweichen, und Sie erhalten unter Umständen weniger zurück. Der Gesamtrisikoindikator hilft Ihnen, das mit diesem Produkt verbundene Risiko im Vergleich zu anderen Produkten einzuschätzen. Er zeigt, wie hoch die Wahrscheinlichkeit ist, dass Sie bei diesem Produkt Geld verlieren, weil sich die Märkte in einer bestimmten Weise entwickeln. Beachten Sie das Währungsrisiko, wenn Ihre Referenzwährung anders lautet als die Währung des Produkts. Sie erhalten unter Umständen Zahlungen in einer anderen Währung, sodass Ihre endgültige Rendite vom Wechselkurs zwischen den beiden Währungen abhängen wird. Anleger werden darauf hingewiesen, dass das Produkt weiteren Risiken ausgesetzt sein könnte, wie etwa operationellen, Gegenparti-, politischen, Nachhaltigkeits- und rechtlichen Risiken, die der Gesamtrisikoindikator nicht berücksichtigt. Dieses Produkt beinhaltet keinen Schutz vor künftigen Marktentwicklungen, sodass Sie das angelegte Kapital ganz oder teilweise verlieren könnten.

³ Dies ist eine indikative Asset-Allokation, die sich im Verlauf der Zeit verändern kann. Bei diesem Produkt handelt es sich nicht um eine Direktanlage in die oben aufgeführten Sicherheiten. Daher wird die tatsächliche Performance des Produkts weder positiv noch negativ widerspiegelt. Die auf dieser Seite dargestellten Unternehmen und/oder Instrumente dienen ausschliesslich zu Illustrationszwecken und sind weder als Aufforderung noch als Angebot zum Kauf oder Verkauf einer Beteiligung oder einer Anlage zu verstehen.

Grösste Beiträge und Negativfaktoren

ITD per 31.08.2024

Beiträge ³	Portfolio		Detractors ³	Portfolio	
		Gewichtung			Gewichtung
FAIR ISAAC CORP		3.34%	DEXCOM INC		2.46%
INTUITIVE SURGICAL INC		2.96%	QUALYS INC		1.97%
HEICO CORP		2.56%	RAPID7 INC		1.78%
CLEAN HARBORS INC		2.59%	SARTORIUS PREF AG		1.82%
CYBER ARK SOFTWARE LTD		2.67%	INARI MEDICAL INC		0.96%

Performancekommentar

Der UBS (Lux) Security Equity Fund entwickelte sich im letzten Monat überdurchschnittlich im Vergleich zum MSCI World ESG Leaders Index. Auf der Ebene unserer Subthemen trug IT-Sicherheit am stärksten zur Performance bei, gefolgt von Kriminalprävention. Gesundheitsprävention stellte dagegen die grösste Belastung dar. Auf Unternehmensebene trug vor allem Fortinet (IT-Sicherheit) mit seinen unerwartet guten Quartalsergebnissen zur positiven Entwicklung bei, während Okta (IT-Sicherheit) vor allem durch seine vorsichtigen Prognosen aufgrund des unsicheren makroökonomischen Umfelds belastet wurde.

Marktkommentar

Die weltweiten Aktienmärkte und insbesondere der japanische Aktienmarkt mussten Anfang August eine starke Korrektur hinnehmen. Diese war auf eine Kombination aus Rezessionsängsten in den USA und der Stärke des japanischen Yen infolge der Zinserhöhung durch die Bank of Japan zurückzuführen. Der Nikkei 225 machte jedoch den Grossteil seiner Verluste (in JPY) wieder wett, und die globalen Aktienmärkte beendeten den August im Plus. Die Haupttreiber waren folgende Entwicklungen: 1) Der US-Arbeitsmarktbericht für Juli brachte erhebliche negative Überraschungen mit sich, da sich die Zahl der Beschäftigten (ohne Landwirtschaft) nur um 114 000 erhöhte und die Arbeitslosenquote auf 4,3% stieg. 2) Die Inflationsrate in der Eurozone lag bei +2,6%, während sie in den USA 2,9% betrug. 3) Was die Geldpolitik betraf, so belies die US-Notenbank Fed die Zinssätze unverändert. Der US-Notenbankchef Jerome Powell sagte, dass «es an der Zeit ist, die Geldpolitik anzupassen». Weiter sagte er, dass die Zuversicht bezüglich einer nachhaltigen Wiederannäherung der Inflation an den Zielwert von 2% gewachsen sei (Grundsatzrede auf der Wirtschaftskonferenz in Jackson Hole, 23.08.2024). Bloomberg

Bemerkenswerte Nachrichten aus dem Bereich Sicherheit und Schutz.

Die Weltgesundheitsorganisation (WHO) hat die hochansteckende Krankheit Mpox (frühere Bezeichnung: «Affenpocken») als gesundheitliche Notlage internationaler Tragweite eingestuft. Sie hat sich jetzt auf Teile von Zentral- und Ostafrika ausgebreitet. Die Wissenschaftler sind besorgt wegen der schnellen Ausbreitung einer neuen Variante und der hohen Sterblichkeitsrate. Durch die Einstufung des Mpox-Ausbruchs als öffentliche Gesundheitsnotlage hofft man, Forschung, Finanzierung und Einführung anderer internationaler Massnahmen im Bereich der öffentlichen Gesundheit zu beschleunigen (WHO, 14.08.2024). Toyota Motor bestätigte einen Hack, nachdem Daten, die angeblich aus dem Unternehmen gestohlen wurden, online gingen. Ein Bedrohungsakteur veröffentlichte ein Archiv mit 240 GB Daten, die aus den Systemen des Unternehmens gestohlen wurden, in einem Hackerforum. Der Automobilhersteller erklärte, dass es sich um einen «begrenzten Verstoß» handelte, und nannte keine Einzelheiten. Vor diesem Vorfall gab es bereits einen Ransomware-Angriff auf die Finanzdienstleistungseinheit von Toyota im Dezember 2022 und drei Fälle von falsch konfigurierten Cloud-Diensten, die zu einem Leck jahrealter Daten führten (BleepingComputer, 19.08.2024).

Der Schweizer Kanton St. Gallen hat hohe PFAS-Werte im Fleisch einiger Milchkühe und Rinder gemessen. Er stoppte den Verkauf der fraglichen Lebensmittel. Die Regierung von St. Gallen fordert einen nationalen Massnahmenplan, um diese Ewigkeitschemikalien in den Griff zu bekommen (Neue Zürcher Zeitung, 29.8.2024).

Diese Beispiele zeigen, wie kritisch Sicherheit und Schutz sind.

Kommentar zu den Transaktionen

Wie üblich haben wir eine gewisse Neugewichtung vorgenommen.

Dieser Kommentar dient lediglich der Beschreibung der in der Vergangenheit erzielten Performance der Anlagestrategie. Die Strategie investiert in Einzeltitel, die im Rahmen der Strategie als Bestandteil eines sorgfältig zusammengestellten und diversifizierten Portfolios gehalten werden. Die in diesem Kommentar dargestellten Informationen können auf der Beurteilung von Portfoliomanagern der UBS basieren. Marktentwicklungen, die in diesem Dokument beschrieben sind, unterliegen verschiedenen Risiken und Unwägbarkeiten und sind weder verlässliche Indikatoren noch eine Garantie für zukünftige Ergebnisse oder eine zukünftige Performance. Die in diesem Kommentar enthaltenen Informationen können sich nach dem Datum der Erstellung dieses Dokuments ohne Benachrichtigung ändern und sind nicht als Empfehlung zum Kauf oder Verkauf von hierin genannten Einzeltiteln zu verstehen.

Schlüsselidentifikatoren

Wertschriftenname	UBS (Lux) Security Equity Fund UB GBP
ISIN	LU2756521139
Valoren-Nr.	132464611
Benchmark	MSCI World ESG Leaders (NR) in GBP
Benchmark Bloomberg Ticker	NG700713

Kennzahlen

Fondsleitung	Credit Suisse Fund Management S.A.
OGAW	Ja
SFDR Klassifizierung ⁴	Artikel 8
Ende des Geschäftsjahres	31. Mai
Wertpapierleihe	Ja
Laufende Kosten ⁵	1.26%
Zeichnungsfrequenz	täglich
Abrechnungsfrist für Zeichnungen	T + 2
Rücknahmefrequenz	täglich
Abrechnungsfrist für Rücknahmen	T + 2
Zeichnungsschluss	15:00 CET
Swinging single pricing (SSP*)	partial swing NAV

⁴ Produkt-Nachhaltigkeitsklassifizierungen der CS sowie SFDR-Artikel sind zum Zeitpunkt der Veröffentlichung dieses Dokuments gültig und können sich ändern.

⁵ Wenn die Währung eines Finanzprodukts und/oder dessen Kosten von Ihrer Referenzwährung abweichen, können die Rendite und die Kosten aufgrund von Währungsschwankungen steigen oder sinken.

ESG-Ansatz

Dieser Fonds bewirbt ökologische, soziale und Governance-Merkmale im Sinne von Art. 8 der Verordnung (EU) 2019/2088. Er wendet die nachhaltige Anlagepolitik von CSAM (www.credit-suisse.com/esg) einschliesslich normenbasierter, wertebasierter und geschäftsüblicher Ausschlüsse an, um ESG-Faktoren mit herkömmlicher Finanzanalyse zu kombinieren und so eine ESG-bereinigte Risiko-Rendite-Bewertung vorzunehmen, die als Grundlage für die Portfoliokonstruktion dient. Weitere Informationen zu den ESG-Anlagekriterien und den nachhaltigkeitsbezogenen Aspekten des Fonds finden Sie in den rechtlichen und aufsichtsrechtlichen Dokumenten des Fonds (wie z. B. dem Verkaufsprospekt) und unter www.credit-suisse.com/esg. Neben nachhaltigkeitsbezogenen Aspekten sollten bei der Entscheidung für eine Investition in den Fonds alle Ziele und Merkmale des Fonds berücksichtigt werden, wie im Verkaufsprospekt oder in den Informationen beschrieben, die den Anlegern gegenüber gemäss den geltenden Vorschriften offengelegt werden.

Bestimmte Datenpunkte dienen lediglich der Transparenz und sind weder mit einem spezifischen ESG-Anlageprozess. Einzelheiten zum ESG-Entscheidungsprozess des Fonds finden Sie im Verkaufsprospekt des Fonds.

ESG-Merkmale

ESG Benchmark	Ausschlusskriterien	ESG Integration	Active Ownership ⁶	Nachhaltiges Anlageziel
<input checked="" type="checkbox"/>	<input checked="" type="checkbox"/>	<input checked="" type="checkbox"/>	<input checked="" type="checkbox"/>	<input type="checkbox"/>

ESG-Übersicht

Gemäss MSCI-Methodik. Fonds-Performance gegenüber Benchmark: MSCI World ESG Leaders (NR).

	Portfolio	Benchmark
ESG-Rating	A	AA
ESG-Qualitätsscore	6.67	7.89
Bewertung des Aspekts «Umwelt»	5.77	6.52
Bewertung des Aspekts «Soziales»	5.06	5.58
Bewertung des Aspekts «Unternehmensführung»	6.22	6.04
Datenabdeckung für Rating/Scoring	99.72%	100.00%
Gewichtete durchschnittliche Kohlenstoffintensität (Tonnen CO2e / USD Mio. Umsatz)	26.01	59.24
Datenabdeckung für CO2-Emissionsintensität	80.00%	100.00%

Hinweis: Die in diesem Abschnitt dargestellte Gesamtkohlenstoffintensität kann höher sein als der Gesamtwert in der Aufschlüsselungsgrafik. Grund hierfür ist, dass die Zahl bereinigt wurde und die tatsächlichen Gewichtungen aufgrund der begrenzten Datenabdeckung überhöht wurden. Weitere Informationen über die MSCI-Methodik für die vorstehend aufgeführten ESG-Datenpunkte finden Sie im Glossar.

Top-10-Positionen - ESG-Merkmale

Bezogen auf das wirtschaftliche Gesamtexposure des Fonds. Bestimmte Datenpunkte, die in dieser Tabelle offengelegt werden, dienen lediglich der Transparenz und sind mit keinem bestimmten ESG-Anlageprozess verknüpft. Einzelheiten über den ESG-Entscheidungsprozess des Fonds finden Sie im Fondsprospekt. Quelle: MSCI

Wertschriftenname ⁷	Gewichtung in portfolio	GICS-Sektor	MSCI-ESG-Rating	ESG-Kontroversen-Flag	Emissionsintensität (tCO2e / USD Mio. Umsatz)
EQUIFAX INC	3.26%	Industrie	BBB	Gelb	4.00
FAIR ISAAC CORP	3.25%	Informationstechnologie	AA	Grün	10.70
EXPERIAN PLC	3.06%	Industrie	A	Orange	3.10
INTUITIVE SURGICAL INC	3.02%	Gesundheitswesen	A	Orange	4.56
VERISK ANALYTICS INC	2.84%	Industrie	A	Grün	3.70
HEICO CORP	2.83%	Industrie	BB	Grün	25.40
THERMO FISHER SCIENTIFIC INC	2.76%	Gesundheitswesen	BBB	Gelb	17.10
DIPLOMA PLC	2.75%	Industrie	AAA	Grün	9.40
CYBER ARK SOFTWARE LTD	2.75%	Informationstechnologie	AA	Grün	2.41
FORTINET INC	2.74%	Informationstechnologie	BBB	Grün	1.30

Hinweis: Alle ESG-Datenpunkte in der Tabelle beziehen sich gegebenenfalls auf einen zugrunde liegenden Emittenten (z. B. Aktienemittenten bei einer Wandelanleihe). Weitere Informationen über die Methodik für die vorstehend aufgeführten ESG-Datenpunkte finden Sie im Glossar.

Vermögensstruktur nach ESG Rating

In Prozent des wirtschaftlichen Gesamtexposure. Fonds-Performance gegenüber Benchmark: MSCI World ESG Leaders (NR). Quelle: MSCI-ESG-Rating

	Portfolio	Benchmark	Portfolio Benchmark
AAA	10.23	29.11	
AA	35.06	42.87	
A	23.70	19.00	
BBB	21.07	8.68	
BB	9.28	0.34	
B	-	-	
CCC	0.36	-	
Nicht bewertbar	0.28	-	

Hinweis: Weitere Informationen über die ESG-Rating-Methodik von MSCI und den Unterschied zwischen den Kategorien «nicht bewertbar» und «keine Datenabdeckung» finden Sie im Glossar.

Vermögensstruktur nach Warnungen zu ESG-Kontroversen

In Prozent des wirtschaftlichen Gesamtexposure des Fonds gegenüber Beteiligungsunternehmen. Fonds-Performance gegenüber Benchmark: MSCI World ESG Leaders (NR). Quelle: MSCI

	Portfolio	Benchmark	Portfolio Benchmark
Grün	74.47	33.38	
Gelb	18.62	50.73	
Orange	6.63	15.89	
Rot	-	-	






Hinweis: Das Exposure in Beteiligungsunternehmen beträgt 99.72% der Portfoliogewichtung für diese Anteilsklasse aus. MSCI stellt nur Daten zu ESG-Kontroversen für Unternehmensemittenten bereit. Alle verbleibenden Instrumente (z. B. Staatsanleihen) sind von dieser Aufschlüsselung ausgenommen. Weitere Informationen über die Methodik für Warnhinweise bei ESG-Kontroversen («Flag») von MSCI finden Sie im Glossar.

⁶ Active Ownership ist Teil der Strategie des Fonds, im besten Interesse seiner Anlegerinnen und Anleger zu handeln sowie den langfristigen Wert ihrer Anlagen zu erhalten und zu optimieren. Um Best Practices zu fördern und sicherzustellen, dass die Unternehmen, in die investiert wird, nachhaltig und langfristig erfolgreich sind, ist Active Ownership so ausgestaltet, dass es diese Unternehmen auf zwei Ebenen beeinflusst: erstens durch Stimmrechtsvertretung und zweitens durch Engagement. Im Falle von Anlagen in andere Fonds (Zielfonds) hat der Fonds keine oder nur eine begrenzte Möglichkeit, hinsichtlich des Zielfonds bzw. der Unternehmen, in die der Zielfonds investiert, Active Ownership auszuüben.

⁷ Dies ist eine indikative Asset-Allokation, die sich im Verlauf der Zeit verändern kann. Bei diesem Produkt handelt es sich nicht um eine Direktanlage in die oben aufgeführten Sicherheiten. Daher wird die tatsächliche Performance des Produkts weder positiv noch negativ widerspiegelt. Die auf dieser Seite dargestellten Unternehmen und/oder Instrumente dienen ausschliesslich zu Illustrationszwecken und sind weder als Aufforderung noch als Angebot zum Kauf oder Verkauf einer Beteiligung oder einer Anlage zu verstehen.

Beitrag zur Emissionsintensität nach GICS-Sektor

Emissionsintensität in Tonnen CO₂-Äquivalent (THG-Scopes 1 und 2) pro 1 Mio. USD Umsatz, nach GICS-Sektor. Fonds-Performance gegenüber Benchmark: MSCI World ESG Leaders (NR). Quelle: MSCI

	Portfolio	Benchmark	Portfolio Benchmark
Industrie	14.06	6.55	
Informationstechnologie	4.39	5.12	
Gesundheitswesen	4.05	1.98	
Zyklische Konsumgüter	1.91	3.07	
Rest	0.04	42.53	
Total	24.45	59.24	

Hinweis: Die sicherheitsgewichtete Datenabdeckung für das Portfolio beträgt 80.00%. Der in diesem Abschnitt dargestellte Gesamtwert kann niedriger sein als der Wert im Abschnitt «ESG-Übersicht». Grund hierfür ist, dass die Zahlen in dieser Aufschlüsselung nicht bereinigt wurde und die tatsächlichen Gewichtungen verwendet wurden. Weitere Informationen zur Intensität der Kohlenstoffemissionen finden Sie im Glossar.

Glossar

Akkumulierend	Beschreibt das reinvestieren der Dividenden in einem Portfolio
Beta	Eine Kennzahl zur Messung der Volatilität bzw. des systematischen Risikos eines einzelnen Wertpapiers oder eines Fonds im Vergleich zum Gesamtmarkt.
CO2-Emissionsintensität	Unter der gewichteten durchschnittlichen Emissionsintensität, die von MSCI ESG bereitgestellt wird, versteht man die Scope-1- und Scope-2-Emissionen in Tonnen CO ₂ -Äquivalent pro 1 Mio. USD Umsatz. Die Intensitäten werden nach GICS-Sektor-Sektoren aufgeschlüsselt und nach Wertpapieren gewichtet.
ESG affin	Dieses Produkt tätigt Anlagen, welche die Nachhaltigkeitsmerkmale der Unternehmen im Anlageprozess ausdrücklich bewerten und berücksichtigen.
ESG-Benchmark	Ein Kreuz im Kästchen «ESG-Referenzindex» zeigt an, dass die ESG-Performance des Portfolios im ESG-Abschnitt dieses Dokuments mit einem ESG-Index verglichen wird. Ist das Kästchen nicht angekreuzt, dann vergleicht der ESG-Abschnitt in diesem Dokument die ESG-Performance des Portfolios mit der eines Nicht-ESG-Index oder es wird kein Vergleich durchgeführt, wenn kein anerkannter Referenzindex verfügbar ist. Der Anleger muss die rechtlichen Fondsunterlagen lesen, um die Anwendung des Referenzindex zu verstehen. In jedem Fall bedeutet ein Kreuz im Kästchen «ESG-Referenzindex» nicht, dass der ESG-Referenzindex zur Erfüllung der ESG-Strategie des Fonds verwendet wird.
ESG-Kontroversen-Flag	Die Warnung zu ESG-Kontroversen dient der rechtzeitigen und einheitlichen Beurteilung von ESG-Kontroversen im Zusammenhang mit Publikums-gesellschaften und Emittenten festverzinslicher Wertpapiere. Eine Kontroverse ist in der Regel ein einmaliges Ereignis, wie eine Ölpest, ein Unfall oder Anschuldigungen wie z. B. Sicherheitsprobleme in einer Produktionsstätte. Warnungen zu Kontroversen können rot, orange, gelb oder grün sein. Rot bedeutet, dass ein Unternehmen in mindestens eine sehr schwere Kontroverse verwickelt ist. Orange bedeutet, dass ein Unternehmen in mindestens eine anhaltende, aktuelle, schwere strukturelle Kontroverse verwickelt ist. Gelb bedeutet, dass das Unternehmen in schwere bis mittelschwere Kontroversen verwickelt ist. Grün bedeutet, dass das Unternehmen nicht in grössere Kontroversen verwickelt ist. Weitere Informationen zur Methodik finden Sie unter www.msci.com/esg-investing .
ESG-Qualitätsbewertung	Die ESG-Qualitätsbewertung, basierend auf den ESG-Bewertungen von MSCI für die Basiswerte, erfolgt auf einer Skala von 0 (sehr schlecht) bis 10 (sehr gut). Sie entspricht nicht direkt den zugrunde liegenden Werten der Aspekte Umwelt, Soziales und Governance. Die Bewertungen der einzelnen Aspekte sind auf absoluter Basis berechnet, die ESG-Qualitätsbewertung des Portfolios wird aber durch MSCI angepasst, um das branchenspezifische Niveau des eingegangenen ESG-Risikos darzustellen. Da die Bewertungen der einzelnen Aspekte absolut sind und die ESG-Qualitätsbewertung des Portfolios relativer Natur ist, kann für Erstere kein Durchschnitt zur Ableitung von Letzterem gebildet werden. Die Abdeckungsrate ist nach Wertpapieren gewichtet.
ESG-Rating des Emittenten	Die von MSCI ESG bereitgestellten Unternehmens- und Länder-ESG-Ratings werden anhand einer Skala von AAA (höchstes Rating) bis CCC (niedrigstes Rating) gemessen. Unternehmens-ESG-Ratings basieren auf dem Exposure des Emittenten gegenüber branchenspezifischen ESG-Risiken und seiner Fähigkeit, diese Risiken im Vergleich zu den Mitbewerbern zu mindern. Unternehmens-ESG-Ratings werden auf branchenrelativer Basis berechnet, während die zugrunde liegenden einzelnen E-, S- und G-Ratings absoluter Natur sind. Somit ist das ESG-Rating nicht als Durchschnitt der einzelnen E-, S- und G-Ratings zu verstehen. Anhand von Länder-ESG-Ratings werden das Exposure von Ländern gegenüber ESG-Risikofaktoren und die Steuerung dieser ermittelt und es wird dargestellt, wie sich diese Faktoren auf die langfristige Nachhaltigkeit der entsprechenden Volkswirtschaft auswirken könnten. Die Ratings werden aus Scores von 0 bis 10 bei den zugrunde liegenden Faktoren in den Bereichen E, S und G abgeleitet. Weitere Informationen zur MSCI-Methodik finden Sie unter www.msci.com/esg-investing .
GICS	Global Industry Classification Standard
Treibhausgasemissionen (THG)	Scope-1-Emissionen werden direkt von einem Unternehmen verursacht und stammen aus eigenen oder kontrollierten Quellen wie der Verbrennung von Brennstoffen (stationär oder mobil), Industrieprozessen usw. Scope-2-Emissionen sind indirekte Emissionen und entstehen in erster Linie bei der Erzeugung des vom Unternehmen verbrauchten Stroms. Scope-3-Emissionen sind alle anderen indirekten Emissionen in Verbindung mit der Unternehmenstätigkeit, die etwa durch Geschäftsreisen, erzeugte Abfälle sowie Produkte in der gesamten Lieferkette und während der Verwendung der Produkte bis zum Ende ihrer Lebensdauer entstehen. Auf Scope 3 entfällt für gewöhnlich der grösste Teil der von einem Unternehmen erzeugten Emissionen.
LuxFLAG ESG	Weitere Informationen zur Methodologie und zur Gültigkeit des Labels finden Sie unter luxflag.org . Das Label ist vom 01 Januar 2024 - 31 Dezember 2024. Anlegerinnen und Anleger dürfen sich bezüglich Anlegerschutzthemen nicht auf dieses Label verlassen und LuxFLAG übernimmt keine Haftung im Zusammenhang mit der Wertentwicklung oder einem Ausfall des Fonds.
MSCI	MSCI bezieht sich auf den externen Datenlieferanten MSCI ESG Research LLC und/oder dessen Tochtergesellschaften.
MSCI-ESG-Methodik	Für weitere Informationen zu der angewandten Methodologie zur Beurteilung von ESG Charakteristiken verweisen wir auf: www.msci.com/esg-investing .
NAV	Nettoinventarwert (Net Asset Value)
Nicht bewertbar / Keine Datenabdeckung	Sofern MSCI eine Anlageart für die ESG-Analyse in Betracht zieht, aber Daten zu einem wirtschaftlichen Exposure wegen fehlender Daten vom Datenanbieter nicht verfügbar sind, fällt die Anlage unter die Kategorie «Keine Datenabdeckung». Wenn MSCI eine Anlageart als ausserhalb des Geltungsbereichs für ESG-Analysen erachtet (z. B. liquide Mittel, Währungen), fällt das wirtschaftliche Exposure unter die Kategorie «Nicht bewertbar». Weitere Informationen zu ausgeschlossenen Anlagearten finden Sie unter www.msci.com/esg-investing .
Laufende Kosten	Die Berechnung der laufenden Kosten basiert auf der Richtlinie Committee of European Securities Regulators/10-674. Für maximal 12 Monate ab dem Ende des Geschäftsjahres und seit der Auflegung des Fonds basieren die Angaben zu den laufenden Kosten auf den geschätzten Kosten. Danach entsprechen die laufenden Kosten der TER gemäss dem letzten Jahresbericht. Ausgenommen sind Performance Fees und Portfoliotransaktionskosten, mit Ausnahme von vom Fonds bezahlten Ausgabe- und Rücknahmekosten beim Kauf oder Verkauf von Aktien/Anteilen anderer kollektiver Kapitalanlagen.
ESG-Rating von Portfolios und Referenzindizes	Es kann zu Abweichungen kommen zwischen dem ESG-Rating auf Portfolioebene, das von UBS unter Anwendung der MSCI-Methodik (siehe dieses Factsheet) berechnet wird, und den ESG-Ratings anderer Anbieter (z. B. MSCI-ESG-Fondsratings). Für diese potenziellen Abweichungen gibt es drei Hauptgründe: (1) UBS verwendet aktualisierte Daten zu den Beständen am Monatsende als Grundlage für die Berechnung und (2) UBS verwendet konsistent die gegebenenfalls zugrunde liegenden Emittentendaten (z. B. Aktienemittenten bei einer Wandelanleihe) und (3) von UBS wird ein Look-through-Ansatz für Zielfonds angewendet. Die Abdeckungsrate ist nach Wertpapieren gewichtet. Weitere Informationen zur MSCI-Methodik finden Sie unter www.msci.com/esg-investing .
Sustainable Finance Disclosure Regulation (SFDR)	Verordnung (EU) 2019/2088 des Europäischen Parlaments und des Rates vom 27. November 2019 über nachhaltigkeitsbezogene Offenlegungspflichten im Finanzdienstleistungssektor
Swing Pricing	Methode zur Berechnung des Nettovermögenswerts von Anlagefonds. Damit lässt sich sicherstellen, dass die Transaktionskosten, die durch die Zeichnung von neuen Anlegern und die Rücknahme von ausscheidenden Anlegern entstehen, von den neuen und ausscheidenden Anlegern und nicht den bestehenden Anlegern getragen werden.
Nachhaltiges Anlageziel	Wenn das Kästchen «nachhaltiges Anlageziel» angekreuzt ist, bedeutet dies, dass das Produkt unsere Anlagestrategien mit Kapitalallokationen in Unternehmen umsetzt, die Lösungen für gesellschaftliche Herausforderungen bieten und einem nachhaltigen Anlageziel gerecht werden. Das nachhaltige Anlageziel wird erreicht durch einen spezialisierten Anlageprozess, der sich auf Anlagen in Themen und Sektoren konzentriert, deren wirtschaftliche Tätigkeit die Bewältigung spezifischer ESG-Problematiken unterstützt. Ein nicht angekreuztes Kästchen bedeutet, dass das Produkt kein nachhaltiges Anlageziel verfolgt.
TNA	Gesamtnettovermögen (Total Net Assets)

Warnhinweise

Vermögensstruktur	Die indikative Allokation kann sich im Laufe der Zeit ändern. Sämtliche Positionen dienen ausschliesslich zu Informationszwecken und stellen keine Anlageempfehlungen der UBS dar. Dies stellt weder ein Angebot noch eine Aufforderung zum Kauf oder Verkauf von Beteiligungen oder Anlagen dar.
Swinging Single Pricing	Für mehr Details verweisen wir auf das relevante Kapitel "Net Asset Value" im Fonds-Prospekt
PRIIP SRI	Der Gesamtrisikoindikator hilft Ihnen, das mit diesem Produkt verbundene Risiko im Vergleich zu anderen Produkten einzuschätzen. Er zeigt, wie hoch die Wahrscheinlichkeit ist, dass Sie bei diesem Produkt Geld verlieren, weil sich die Märkte in einer bestimmten Weise entwickeln.

Für Marketing- und Informationszwecke von UBS.

UBS Fonds nach luxemburgischem Recht.

Vorkehrungen die für den Vertrieb der erwähnten Fondsanteile getroffen wurden, können auf Initiative der Verwaltungsgesellschaft des/der Fonds(s) gekündigt werden.

Investitionen in ein Produkt sollten nur nach gründlichem Studium des aktuellen Prospekts und des Basisinformationsblatts erfolgen. Bei jeder Anlageentscheidung sollten alle Merkmale oder Anlageziele des Fonds berücksichtigt werden, die im Prospekt oder ähnlichen rechtlichen Unterlagen beschrieben sind. Anleger erwerben Anteile oder Aktien eines Fonds und nicht an einem bestimmten Basiswert, wie z.B. eines Gebäudes oder von Aktien eines Unternehmens. Die im vorliegenden Dokument zusammengetragenen Informationen und erlangten Meinungen basieren auf vertrauenswürdigen Angaben aus verlässlichen Quellen, erheben jedoch keinen Anspruch auf Genauigkeit und Vollständigkeit hinsichtlich der im Dokument erwähnten Wertpapiere, Märkte und Entwicklungen. Mitglieder der UBS-Gruppe sind zu Positionen in den in diesem Dokument erwähnten Wertpapieren oder anderen Finanzinstrumenten sowie zu deren Kauf bzw. Verkauf berechtigt. Anteile der erwähnten UBS Fonds können in verschiedenen Gerichtsbarkeiten oder für gewisse Anlegergruppen für den Verkauf ungeeignet oder unzulässig sein und dürfen innerhalb der USA weder angeboten noch verkauft oder ausgeliefert werden. Die genannten Informationen sind weder als Angebot noch als Aufforderung zum Kauf bzw. Verkauf irgendwelcher Wertpapiere oder verwandter Finanzinstrumente zu verstehen. Die frühere Wertentwicklung ist kein verlässlicher Indikator für künftige Ergebnisse. Die berechnete Performance berücksichtigt alle Kosten auf Fondsebene (laufende Kosten). Die Ein- und Ausstiegskosten, die sich negativ auf die Performance auswirken würden, werden nicht berücksichtigt. Wenn sich die zu zahlenden Gesamtkosten ganz oder teilweise von Ihrer Referenzwährung abweichen, können die Kosten aufgrund von Währungs- und Wechselkursschwankungen steigen oder sinken. Kommissionen und Kosten wirken sich negativ auf den Betrag der Anlage und die erwarteten Rendite aus. Sollte die Währung eines Finanzprodukts oder einer Finanzdienstleistung nicht mit Ihrer Referenzwährung übereinstimmen, kann sich die Rendite aufgrund der Währungs- und Wechselkursschwankungen erhöhen oder verringern. Diese Informationen berücksichtigen weder die spezifischen oder künftigen Anlageziele noch die steuerliche oder finanzielle Lage oder die individuellen Bedürfnisse des einzelnen Empfängers. Die zukünftige Wertentwicklung unterliegt einer Besteuerung, die von der persönlichen Situation jedes Anlegers abhängig ist und sich in der Zukunft ändern kann. Die Angaben in diesem Dokument werden ohne jegliche Garantie oder Zusicherung zur Verfügung gestellt, dienen ausschliesslich zu Informationszwecken und sind lediglich zum persönlichen Gebrauch des Empfängers bestimmt. Das vorliegende Dokument darf ohne schriftliche Erlaubnis von UBS Asset Management Switzerland AG oder einer lokalen verbundenen Gesellschaft weder reproduziert noch weiterverteilt noch neu aufgelegt werden. Quelle für sämtliche Daten und Grafiken (sofern nicht anders vermerkt): UBS Asset Management.

Dieses Dokument enthält «zukunftsgerichtete Aussagen», die unter anderem, aber nicht nur, auch Aussagen über unsere künftige Geschäftsentwicklung beinhalten. Während diese zukunftsgerichteten Aussagen unsere Einschätzung und unsere Geschäftserwartungen ausdrücken, können verschiedene Risiken, Unsicherheiten und andere wichtige Faktoren dazu führen, dass die tatsächlichen Entwicklungen und Resultate sich von unseren Erwartungen deutlich unterscheiden.

Schweiz: Vertreter in der Schweiz für UBS Fonds ausländischen Rechts: UBS Fund Management (Switzerland) AG, Postfach, CH-4002 Basel. Zahlstelle: UBS Switzerland AG, Bahnhofstrasse 45, CH- 8001 Zürich. Prospekt, Basisinformationsblatt, Statuten bzw. Vertragsbedingungen sowie Jahres- und Halbjahresberichte der UBS Fonds können bei UBS Asset Management Switzerland AG, c/o UBS AG, Bahnhofstrasse 45, 8001 Zürich bzw. bei UBS Fund Management (Switzerland) AG, Postfach, CH-4002 Basel kostenlos in einer dem lokalen Recht entsprechenden Sprache angefordert werden.

Wichtige Informationen über nachhaltige Anlagestrategien

Nachhaltige Anlagestrategien versuchen, die Faktoren Umwelt, Soziales und Unternehmensführung (ESG) beim Anlageprozess und Fondsaufbau miteinzubeziehen. Strategien wenden ESG-Analysen regions- und stülbergreifend an und integrieren deren Ergebnisse auf vielfältige Weise. Die Einbeziehung von ESG-Faktoren oder Aspekten des nachhaltigen Investierens könnte die Fähigkeit von UBS beeinträchtigen, bestimmte Anlagechancen zu nutzen oder zu empfehlen, die andernfalls zu den Anlagezielen des Kunden oder der Kundin passen würden. Die Renditen eines Fonds, der sich in erster Linie aus nachhaltigen Anlagen zusammensetzt, können niedriger oder höher sein als bei Fonds, bei denen keine ESG-Faktoren, Ausschlüsse oder sonstige Nachhaltigkeitsthemen berücksichtigt werden, und die Anlageinstrumente, die solchen Fonds zur Verfügung stehen, können abweichen. Unternehmen, Emittenten von Produkten und / oder Hersteller erfüllen möglicherweise nicht bei allen Aspekten für ESG oder nachhaltiges Investieren hohe Performanstandards.

Obwohl die Informationsanbieter von UBS Asset Management, darunter MSCI ESG Research LLC und damit verbundene Unternehmen (die «ESG-Parteien») ihre Informationen aus Quellen beziehen, die sie als zuverlässig ansehen, übernimmt keine der ESG-Parteien eine Haftung oder Garantie für die Echtheit, Richtigkeit und/oder Vollständigkeit der hierin enthaltenen Daten. Die ESG-Parteien geben keine ausdrücklichen oder stillschweigenden Garantien jeglicher Art und lehnen ausdrücklich jegliche Gewährleistung für die Handelsüblichkeit oder Eignung der hierin enthaltenen Daten für einen bestimmten Zweck ab. Keine der ESG-Parteien kann für Fehler oder Unterlassungen im Zusammenhang mit den hierin enthaltenen Daten haftbar gemacht werden. Unbeschadet der vorstehenden Regelungen übernimmt keine der ESG-Parteien eine Haftung für direkte, indirekte, besondere, Straf-, Folge-, oder sonstige Schäden jeglicher Art (einschließlich entgangenen Gewinns), selbst wenn auf die Möglichkeit eines solchen Schadens hingewiesen wurde.

Bestimmte hierin enthaltene Informationen (die «Informationen») wurden bezogen von/unterliegen dem Urheberrecht von MSCI ESG Research LLC (ein registrierter Anlageberater (Registered Investment Adviser) im Sinne des US-amerikanischen Investment Advisers Act von 1940) oder damit verbundenen Unternehmen (einschliesslich MSCI Inc. und den Tochtergesellschaften («MSCI»)) oder von Drittanbietern (zusammen mit MSCI & MSCI ESG die «ESG-Parteien») und wurden möglicherweise zur Berechnung von Scores, Ratings oder anderer Indikatoren verwendet. Sie dürfen ohne schriftliche Genehmigung weder ganz noch teilweise reproduziert oder verbreitet werden. Die Informationen wurden nicht bei der US-amerikanischen Börsenaufsicht (SEC) oder einer anderen Aufsichtsbehörde eingereicht und auch nicht von dieser genehmigt. Die Informationen dürfen nicht zur Erstellung von oder in Verbindung mit abgeleiteten Werken verwendet werden und stellen auch weder ein Angebot zum Kauf oder Verkauf noch eine Bewerbung oder Empfehlung von Wertpapieren, Finanzinstrumenten oder -produkten oder Handelsstrategien dar und sollten auch nicht als Hinweis auf oder Garantie für eine zukünftige Performance, Analyse, Prognose oder Vorhersage angesehen werden. Einige Fonds können auf MSCI-Indizes basieren oder mit ihnen verbunden sein und MSCI kann im Rahmen von Verwaltungs- oder anderen Massnahmen auf Basis des Fondsvermögens eine Vergütung hierfür erhalten. MSCI hat Informationsbarrieren zwischen dem Aktienindex-Research und bestimmten Informationen errichtet. Keine der Informationen kann allein stehend zur Bestimmung verwendet werden, welche Wertpapiere zu kaufen oder zu verkaufen sind oder wann sie zu kaufen oder zu verkaufen sind. Die Informationen werden im gegenwärtigen Zustand zur Verfügung gestellt und der Nutzer der Informationen trägt das volle Risiko für eine eventuelle Verwendung oder eine Entscheidung auf Grundlage dieser Informationen. Keine ESG-Partei gewährt oder garantiert die Echtheit, Richtigkeit und/oder Vollständigkeit der Informationen und alle ESG-Parteien lehnen ausdrücklich alle ausdrücklichen oder stillschweigenden Zusicherungen oder Gewährleistungen ab. Keine der ESG-Parteien übernimmt eine Haftung für Fehler oder Auslassungen in Bezug auf die Informationen oder eine Haftung für direkte, indirekte, besondere, Straf-, Folge-, oder sonstige Schäden jeglicher Art (einschliesslich entgangenen Gewinns), selbst wenn auf die Möglichkeit eines solchen Schadens hingewiesen wurde.

Eine Zusammenfassung der Anlegerrechte in englischer Sprache finden Sie online unter ubs.com/funds. Weitere Erläuterungen zu Finanzbegriffen unter ubs.com/glossary.

© UBS 2024. Das Schlüsselsymbol und UBS gehören zu den geschützten Marken von UBS. Alle Rechte vorbehalten.