

UBS (Lux) Multi Strategy Alternative Fund QB USD

Informationen zum Produkt

Multi-Asset-Lösungen

176.73

Gesamt Nettovermögen des Fonds, USD in Mio.

Anteilklasse TNA, USD in Mio. 0.09	NAV der Anteilklasse, USD 1'000.71	Management Fees p.a. ¹ 0.40%
--	--	---

Rendite (netto) MTD 1.47%	Rendite (netto) QTD 0.95%	Rendite (netto) YTD 2.46%
-------------------------------------	-------------------------------------	-------------------------------------

Fondsdetails

Investment Manager	USB Asset Management Switzerland AG, Active Multi Asset Team
Emissionsdatum des Fonds	29.06.2018
Emissionsdatum der Anteilklasse	31.01.2022
Anteilklasse	QB
Emissionswährung	USD
Dividenden-Typ	Akkumulierend
Fondsdomizil	Luxemburg
ISIN	LU2304589364

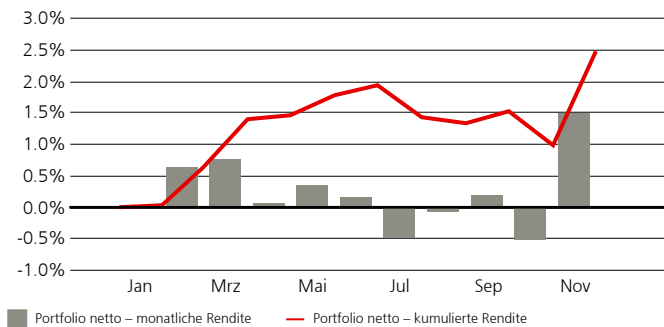
Anlagepolitik

Ziel des Fonds ist es, ein Engagement in einer diversifizierten Palette alternativer Strategien zu bieten. Er investiert in Fonds, die entweder intern oder von Drittparteien verwaltet werden, um ein Engagement in einem breiten Spektrum alternativer Anlagestrategien zu erzielen. Der Fonds insgesamt strebt eine geringe Korrelation zu den globalen Aktien- und Anleihemärkten an und lässt sich unter Umständen zur Diversifizierung in einem Multi-Asset-Umfeld einsetzen. Die Gewichtung der individuellen Anlagestrategien ist fallabhängig und kann sich im Laufe der Zeit ändern, in Abhängigkeit von den risikobereinigten Renditeerwartungen, der Liquidität und Diversifizierungsüberlegungen.

Investieren ist mit Risiken verbunden, darunter das Risiko eines Kapitalverlusts. Die historische Wertentwicklung ist kein Indikator für die zukünftige Rendite. Weder die simulierte noch die historische Wertentwicklung ist ein zuverlässiger Indikator für aktuelle oder zukünftige Wertentwicklung.

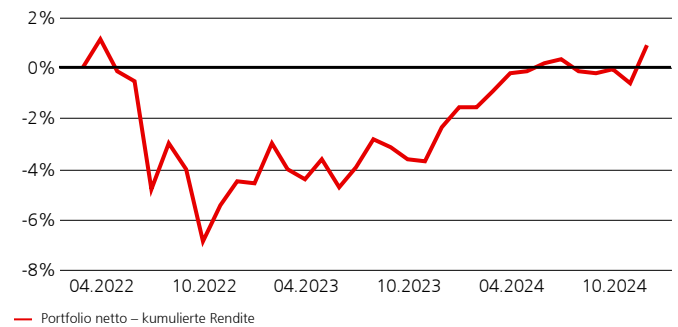
Renditeübersicht – monatlich & kumuliert

Seit 01.01.2024



Renditeübersicht – kumuliert

Seit 01.03.2022



Renditeübersicht – monatlich & YTD

Seit 01.01.2024, in %

	Jan	Feb	Mrz	Apr	Mai	Jun	Juli	Aug	Sep	Okt	Nov	Dez	YTD
Portfolio netto	0.01	0.61	0.75	0.06	0.33	0.15	-0.50	-0.09	0.17	-0.52	1.47		2.46

Renditeübersicht

Seit 01.03.2022, in %

	Rollende Renditen		Annualisierte Renditen			
	1 Monate	3 Monate	1 Jahr	3 Jahre	5 Jahre	ITD
Portfolio netto	1.47	1.12	3.32	n.a.	n.a.	0.31

Risikoübersicht – ex post

Seit 01.03.2022, in %

	Annualisiertes Risiko, in %			
	1 Jahr	3 Jahre	5 Jahre	ITD
Portfoliovolatilität	1.98	n.a.	n.a.	4.48

Renditeübersicht – jährlich

Seit 01.03.2022, in %

	2022	2023	2024
Portfolio netto	-4.62	3.21	2.46

¹ Wenn die Währung eines Finanzprodukts und/oder dessen Kosten von Ihrer Referenzwährung abweichen, können die Rendite und die Kosten aufgrund von Währungsschwankungen steigen oder sinken.

Die vorgenannten Personen führen regulierte Tätigkeiten nur in dem Land / den Ländern durch, in dem/denen sie ordnungsgemäss lizenziert sind, sofern dies relevant ist. Die Definitionen aller Akronyme/Begriffe, die in diesem Dokument verwendet werden, sind im Glossar zu finden. Weitere wichtige Informationen sind am Ende des Dokuments zu finden.

Aufschlüsselung alternative Anlagen

Nach Typ in % des alternativen ökonomischen Exposure

	in %	Portfolio
Equity hedge	26.56	
Multi Strategy	11.77	
Relative value	10.14	
Macro	8.30	
Rohstoffe	6.52	
Senior Loans	4.59	
Event driven	4.54	
Private Equities	3.34	
Total	75.77	

Vermögensstruktur (nach Währungsabsicherung)

In % des Exposures

	in %	Portfolio
USD	100.28	
SEK	0.30	
GBP	0.05	
CHF	0.04	
EUR	-0.68	
Total	100.00	

Vermögensstruktur nach Anlageklasse

In % des Exposures

	Liquide Anlagen	Obligationen	Aktien	Alternative Anlagen	Total
Portfolio	1.20	17.13	0.67	81.00	100.00

Schlüsselidentifikatoren

Wertschriftenname	UBS (Lux) Multi Strategy Alternative Fund QB USD
ISIN	LU2304589364
Valoren-Nr.	110160970

Kennzahlen

Fondsleitung	UBS Asset Management (Europe) S.A.
OGAW	Nein
SFDR Ausrichtung ²	Artikel 6
Ende des Geschäftsjahres	31. Oktober
Wertpapierleihe	Nein
Laufende Kosten ³	1.80%
Zeichnungsfrequenz	monatlich
Abrechnungsfrist für Zeichnungen	T + 2
Rücknahmefrequenz	monatlich
Abrechnungsfrist für Rücknahmen	T + 7
Zeichnungsschluss	15:00 CET
Swinging single pricing (SSP*)	Kompletter Swing NAV

Risikoübersicht – ex post

	1 Jahr Portfolio
Minimum Rendite netto, in %	-0.52
Maximale Rendite netto, in %	1.47
Maximaler Drawdown, in %	-0.93
Sharpe-Ratio	-0.99

Flüssige Mittel

31.10.2024

Wertschriftenname	Währung	Gewichtung
Liquide Anlagen		3.20%

5 grösste Positionen

31.10.2024

Wertschriftenname ⁴	Währung	Coupon p. a.	Fälligkeitstag	Gewichtung
BLUE DIAMOND GL STRAT FEED USD	USD			5.18%
SCHRODER GAIA EGRTON E-CUSDH	USD			5.05%
ALCUR	SEK			4.99%
BCV FD LUX LIQ ALT BETA D USD	USD			4.96%
CS (CH) 130/30 SWISS EQ FD EB CHF	CHF			4.93%

² Die bereitgestellten ESG-Daten dienen nur zu Informationszwecken und lassen nicht darauf schliessen, dass dieses Produkt gemäss Regelwerk für nachhaltige Anlagen der CS Sustainable Investment Framework als nachhaltige Anlage gilt.

³ Wenn die Währung eines Finanzprodukts und/oder dessen Kosten von Ihrer Referenzwährung abweichen, können die Rendite und die Kosten aufgrund von Währungsschwankungen steigen oder sinken.

⁴ Dies ist eine indikative Asset-Allokation, die sich im Verlauf der Zeit verändern kann. Bei diesem Produkt handelt es sich nicht um eine Direktanlage in die oben aufgeführten Sicherheiten. Daher wird die tatsächliche Performance des Produkts weder positiv noch negativ wiedergespiegelt. Die auf dieser Seite dargestellten Unternehmen und/oder Instrumente dienen ausschliesslich zu Illustrationszwecken und sind weder als Aufforderung noch als Angebot zum Kauf oder Verkauf einer Beteiligung oder einer Anlage zu verstehen.

Mögliche Risiken

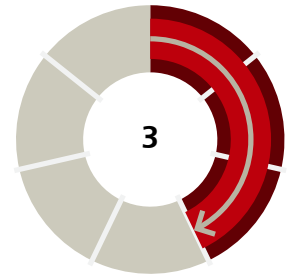
Das Risiko- und Ertragsprofil des Fonds widerspiegelt nicht das Risiko unter zukünftigen Bedingungen, die von der Situation in der Vergangenheit abweichen.

Die Anlageziele, Risiken, Gebühren und Kosten des Produkts sowie umfangreichere Informationen dazu sind dem Prospekt zu entnehmen, der vor der Anlage sorgfältig gelesen werden sollte.

Bei der in dieser Marketingmitteilung beworbenen Anlage handelt es sich um den Erwerb von Fondsaktien oder -anteilen und nicht um den Erwerb von zugrundeliegenden Vermögenswerten. Die zugrunde liegenden Vermögenswerte sind ausschliessliches Eigentum des Fonds. Bei jeder Investitionsentscheidung sollten sämtliche Merkmale oder Ziele des beworbenen Fonds berücksichtigt werden, wie sie in dessen Verkaufsprospekt oder ähnlichen rechtlichen Unterlagen beschrieben sind.

Risikoprofil⁵

PRIIP SRI



Höhere Werte (bis zu 7) weisen auf ein höheres Risiko hin, während niedrigere Werte (bis zu 1) auf ein geringeres Risiko hinweisen.

Glossar

Akkumulierend	Beschreibt das reinvestieren der Dividenden in einem Portfolio
Annualisiertes Risiko	Das annualisierte Risiko ist eine Kennzahl, mit der das Risiko eines Fonds gemessen wird. Es beschreibt die Bandbreite der Renditen, welche im Beobachtungszeitraum erzielt wurden bzw. mit der grössten Wahrscheinlichkeit erzielt werden. Eine höhere Volatilität impliziert ein höheres Risiko.
Annualisierte Rendite	Ein Mass für die durchschnittliche Wertsteigerung einer Anlage pro Jahr innerhalb eines bestimmten Zeitraums.
Ex post	Bezieht sich auf Kennzahlen, die auf historischen Daten basieren.
ITD	Seit Aufsetzung (Inception-to-date)
Maximaler Drawdown	Beschreibt das schlechteste Resultat (in Prozent), welches im Beobachtungszeitraum realisiert wurde.
MTD	Seit Monatsbeginn (Month-to-date)
NAV	Nettoinventarwert (Net Asset Value)
Laufende Kosten	Die Berechnung der laufenden Kosten basiert auf der Richtlinie Committee of European Securities Regulators/10-674. Für maximal 12 Monate ab dem Ende des Geschäftsjahres und seit der Auflegung des Fonds basieren die Angaben zu den laufenden Kosten auf den geschätzten Kosten. Danach entsprechen die laufenden Kosten der TER gemäss dem letzten Jahresbericht. Ausgenommen sind Performance Fees und Portfoliotransaktionskosten, mit Ausnahme von vom Fonds bezahlten Ausgabe- und Rücknahmekosten beim Kauf oder Verkauf von Aktien/Anteilen anderer kollektiver Kapitalanlagen.
QTD	Seit Quartalsbeginn (Quarter-to-date)
Sustainable Finance Disclosure Regulation (SFDR)	Verordnung (EU) 2019/2088 des Europäischen Parlaments und des Rates vom 27. November 2019 über nachhaltigkeitsbezogene Offenlegungspflichten im Finanzdienstleistungssektor
Sharpe-Ratio	Das Sharpe Ratio zeigt die Überrendite pro Einheit eingegangenes Risiko (gemessen als Standardabweichung) auf. Je höher das Mass, desto besser das Rendite – Risiko Profil des Investment-Portfolios.
Swing Pricing	Methode zur Berechnung des Nettovermögenswerts von Anlagefonds. Damit lässt sich sicherstellen, dass die Transaktionskosten, die durch die Zeichnung von neuen Anlegern und die Rücknahme von ausscheidenden Anlegern entstehen, von den neuen und ausscheidenden Anlegern und nicht den bestehenden Anlegern getragen werden.
TNA	Gesamtnettvermögen (Total Net Assets)
YTD	Seit Jahresbeginn (Year-to-date)

Warnhinweise

Vermögensstruktur	Die indikative Allokation kann sich im Laufe der Zeit ändern. Sämtliche Positionen dienen ausschliesslich zu Informationszwecken und stellen keine Anlageempfehlungen der UBS dar. Dies stellt weder ein Angebot noch eine Aufforderung zum Kauf oder Verkauf von Beteiligungen oder Anlagen dar.
Swinging Single Pricing	Für mehr Details verweisen wir auf das relevante Kapitel "Net Asset Value" im Fonds-Prospekt
Performance-Startdatum	Die Performanceberechnung und -darstellung beginnt mit dem ersten vollen Monat einer Anlagestrategie. Dies kann zu einem unterschiedlichen Auflegungs- und Performance-Startdatum führen.
PRIIP SRI	Der Gesamtrisikoindikator hilft Ihnen, das mit diesem Produkt verbundene Risiko im Vergleich zu anderen Produkten einzuschätzen. Er zeigt, wie hoch die Wahrscheinlichkeit ist, dass Sie bei diesem Produkt Geld verlieren, weil sich die Märkte in einer bestimmten Weise entwickeln.

⁵ Der Risikoindikator beruht auf der Annahme, dass Sie das Produkt 5 Jahre halten. Wenn Sie die Anlage frühzeitig auflösen, kann das tatsächliche Risiko erheblich davon abweichen, und Sie erhalten unter Umständen weniger zurück. Der Gesamtrisikoindikator hilft Ihnen, das mit diesem Produkt verbundene Risiko im Vergleich zu anderen Produkten einzuschätzen. Er zeigt, wie hoch die Wahrscheinlichkeit ist, dass Sie bei diesem Produkt Geld verlieren, weil sich die Märkte in einer bestimmten Weise entwickeln. Beachten Sie das Währungsrisiko, wenn Ihre Referenzwährung anders lautet als die Währung des Produkts. Sie erhalten unter Umständen Zahlungen in einer anderen Währung, sodass Ihre endgültige Rendite vom Wechselkurs zwischen den beiden Währungen abhängen wird. Anleger werden darauf hingewiesen, dass das Produkt weiteren Risiken ausgesetzt sein könnte, wie etwa operationellen, Gegenpartei-, politischen, Nachhaltigkeits- und rechtlichen Risiken, die der Gesamtrisikoindikator nicht berücksichtigt. Dieses Produkt beinhaltet keinen Schutz vor künftigen Marktentwicklungen, sodass Sie das angelegte Kapital ganz oder teilweise verlieren könnten.

Für Marketing- und Informationszwecke von UBS.

Nur für professionelle Kunden / qualifizierte Anleger.

UBS Fonds nach luxemburgischem Recht.

Vorkehrungen die für den Vertrieb der erwähnten Fondsanteile getroffen wurden, können auf Initiative der Verwaltungsgesellschaft des/der Fonds(s) gekündigt werden.

Investitionen in ein Produkt sollten nur nach gründlichem Studium des aktuellen Prospekts und des Basisinformationsblatts erfolgen. Bei jeder Anlageentscheidung sollten alle Merkmale oder Anlageziele des Fonds berücksichtigt werden, die im Prospekt oder ähnlichen rechtlichen Unterlagen beschrieben sind. Anleger erwerben Anteile oder Aktien eines Fonds und nicht an einem bestimmten Basiswert, wie z.B. eines Gebäudes oder von Aktien eines Unternehmens. Die im vorliegenden Dokument zusammengetragenen Informationen und erlangten Meinungen basieren auf vertrauenswürdigen Angaben aus verlässlichen Quellen, erheben jedoch keinen Anspruch auf Genauigkeit und Vollständigkeit hinsichtlich der im Dokument erwähnten Wertpapiere, Märkte und Entwicklungen. Mitglieder der UBS-Gruppe sind zu Positionen in den in diesem Dokument erwähnten Wertpapieren oder anderen Finanzinstrumenten sowie zu deren Kauf bzw. Verkauf berechtigt. Anteile der erwähnten UBS Fonds können in verschiedenen Gerichtsbarkeiten oder für gewisse Anlegergruppen für den Verkauf ungeeignet oder unzulässig sein und dürfen innerhalb der USA weder angeboten noch verkauft oder ausgeliefert werden. Die genannten Informationen sind weder als Angebot noch als Aufforderung zum Kauf bzw. Verkauf irgendwelcher Wertpapiere oder verwandter Finanzinstrumente zu verstehen. Die frühere Wertentwicklung ist kein verlässlicher Indikator für künftige Ergebnisse. Die berechnete Performance berücksichtigt alle Kosten auf Fondsebene (laufende Kosten). Die Ein- und Ausstiegskosten, die sich negativ auf die Performance auswirken würden, werden nicht berücksichtigt. Wenn sich die zu zahlenden Gesamtkosten ganz oder teilweise von Ihrer Referenzwährung abweichen, können die Kosten aufgrund von Währungs- und Wechselkursschwankungen steigen oder sinken. Kommissionen und Kosten wirken sich negativ auf den Betrag der Anlage und die erwarteten Rendite aus. Sollte die Währung eines Finanzprodukts oder einer Finanzdienstleistung nicht mit Ihrer Referenzwährung übereinstimmen, kann sich die Rendite aufgrund der Währungs- und Wechselkursschwankungen erhöhen oder verringern. Diese Informationen berücksichtigen weder die spezifischen oder künftigen Anlageziele noch die steuerliche oder finanzielle Lage oder die individuellen Bedürfnisse des einzelnen Empfängers. Die zukünftige Wertentwicklung unterliegt einer Besteuerung, die von der persönlichen Situation jedes Anlegers abhängig ist und sich in der Zukunft ändern kann. Die Angaben in diesem Dokument werden ohne jegliche Garantie oder Zusicherung zur Verfügung gestellt, dienen ausschliesslich zu Informationszwecken und sind lediglich zum persönlichen Gebrauch des Empfängers bestimmt. Das vorliegende Dokument darf ohne schriftliche Erlaubnis von UBS Asset Management Switzerland AG oder einer lokalen verbundenen Gesellschaft weder reproduziert noch weiterverteilt noch neu aufgelegt werden. Quelle für sämtliche Daten und Grafiken (sofern nicht anders vermerkt): UBS Asset Management.

Dieses Dokument enthält «zukunftsgerichtete Aussagen», die unter anderem, aber nicht nur, auch Aussagen über unsere künftige Geschäftsentwicklung beinhalten. Während diese zukunftsgerichteten Aussagen unsere Einschätzung und unsere Geschäftserwartungen ausdrücken, können verschiedene Risiken, Unsicherheiten und andere wichtige Faktoren dazu führen, dass die tatsächlichen Entwicklungen und Resultate sich von unseren Erwartungen deutlich unterscheiden.

Schweiz: Vertreter in der Schweiz für UBS Fonds ausländischen Rechts: UBS Fund Management (Switzerland) AG, Postfach, CH-4002 Basel. Zahlstelle: UBS Switzerland AG, Bahnhofstrasse 45, CH- 8001 Zürich. Prospekt, Basisinformationsblatt, Statuten bzw. Vertragsbedingungen sowie Jahres- und Halbjahresberichte der UBS Fonds können bei UBS Asset Management Switzerland AG, c/o UBS AG, Bahnhofstrasse 45, 8001 Zürich bzw. bei UBS Fund Management (Switzerland) AG, Postfach, CH-4002 Basel kostenlos in einer dem lokalen Recht entsprechenden Sprache angefordert werden.

Eine Zusammenfassung der Anlegerrechte in englischer Sprache finden Sie online unter ubs.com/funds.

Weitere Erläuterungen zu Finanzbegriffen unter ubs.com/glossary.

© UBS 2024. Das Schlüsselssymbol und UBS gehören zu den geschützten Marken von UBS. Alle Rechte vorbehalten.