

## AXA IM Swiss Fund - Bonds CHF | AC CHF

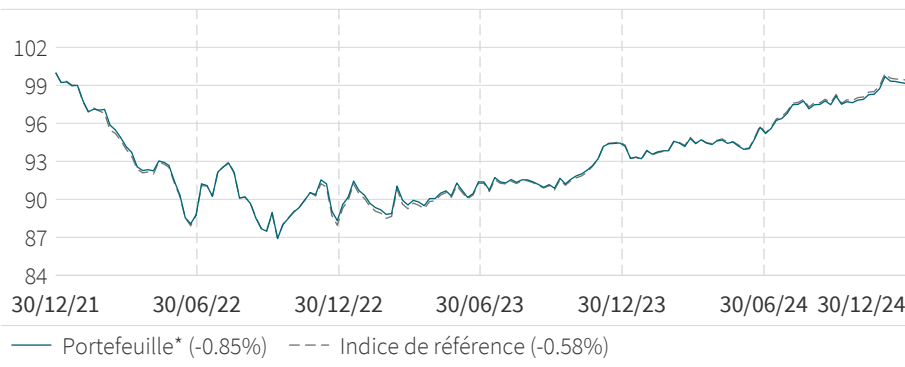
Les performances passées ne préjugent pas des résultats futurs.

### Chiffres clés (CHF)\*

Performances cumulées du fonds (%)					Valeur d'inventaire	
YTD	1 an	3 ans	10 ans	Création	Cap.	
+5.15	+5.15	-0.85	+4.18	+20.88	114.79	
Performances annualisées du fonds (%)					Actif net du fonds (M)	
3 ans	5 ans	10 ans	Création	CHF		
-0.29	-0.50	+0.41	+1.35	341.26		

## Performance et risque

### Evolution de la performance (CHF)



Les données sont rebasées à 100 par AXA IM à la date de début du graphique.

Les calculs de performances sont nets de frais et réalisés coupons réinvestis. L'indice de référence, le cas échéant, pourrait être calculé sur la base des coupons nets ou bruts. Veuillez consulter le prospectus pour obtenir plus d'informations.

### Analyse du risque

	1 an	3 ans	5 ans	Création
Volatilité du portefeuille* (%)	2.99	5.16	4.96	3.69
Volatilité de l'indice de référence (%)	3.01	5.31	5.08	3.73
Risque relatif/Tracking Error (%)	0.28	0.32	0.29	0.31
Ratio de Sharpe	2.09	0.17	0.13	0.53
Ratio d'information	0.74	0.92	0.66	1.56

Toutes les définitions des indicateurs de risque sont disponibles dans la section « Glossaire » ci-dessous

### Indice de référence

Depuis le: 01/01/2014

100% SBI Total AAA-BBB

Le fonds est géré de manière active avec une déviation qui devrait être limitée en termes de constitution et performance comparée à l'indice de référence.

### Caractéristiques du portefeuille

	Port.	Indice de réf.
Rating moyen linéaire	AA+	AA
Mod. Duration	7.04	7.16
Mod. Duration To Worst	7.04	7.18
Yield to worst (%)	0.67	0.65
Nombre de lignes	290	1855
Nombre d'émetteurs	88	289

### Profil du portefeuille

Notation ESG



Notation ESG relative

Moins élevé - | | | | | + Plus élevé

Intensité relative en CO2

Plus de CO2 - | | | | | + Moins de CO2

% de l'encours sous gestion couvert par la note ESG absolue : Portefeuille = 88.9% Indice de référence = 68.5% (n'est pas significatif lorsque le taux de couverture est inférieur à 50%)

% de l'encours sous gestion couvert par l'indicateur d'intensité en CO2 : Portefeuille = 80.7% Indice de référence = 63.4% (n'est pas significatif lorsque le taux de couverture est inférieur à 50%)

Pour de plus amples informations à propos de la méthodologie, veuillez lire la section « Définition des indicateurs ESG » ci-dessous

### Gérant

Richard MOOSER

Gonul CIBIK - Co-gérant

\* Date de la 1ère Valeur Liquidative : 29/11/2010

Source(s) : AXA Investment Managers au 30/12/2024

Pour obtenir de plus amples informations sur AXA IM, rendez-vous sur axa-im.com

## Performance et risque (suite)

### Performance glissante (%)

	1 mois	3 mois	6 mois	YTD	3 ans	5 ans	31/12/23 31/12/24	31/12/22 31/12/23	31/12/21 31/12/22	31/12/20 31/12/21	31/12/19 31/12/20	Création
Portefeuille*	-0.21	1.16	3.34	5.15	-0.85	-2.46	5.15	6.86	-11.76	-2.22	0.62	20.88
Indice de référence	-0.21	1.30	3.54	5.35	-0.58	-1.51	5.35	7.36	-12.10	-1.82	0.90	19.53
Ecarts	0.00	-0.15	-0.21	-0.20	-0.27	-0.94	-0.20	-0.51	0.34	-0.40	-0.29	1.34

### Performance calendaire annuelle (%)

	2024	2023	2022	2021	2020	2019	2018	2017	2016	2015
Portefeuille*	5.15	6.86	-11.76	-2.22	0.62	3.28	-0.07	0.16	1.44	1.86
Indice de référence	5.35	7.36	-12.10	-1.82	0.90	3.05	0.07	0.13	1.32	1.77
Ecarts	-0.20	-0.51	0.34	-0.40	-0.29	0.24	-0.14	0.02	0.12	0.09

Les performances passées ne préjugent pas des résultats futurs. Les calculs de performances sont nets de frais et réalisés coupons réinvestis. L'indice de référence, le cas échéant, pourrait être calculé sur la base des coupons nets ou bruts. Veuillez consulter le prospectus pour obtenir plus d'informations.

## Analyse du portefeuille

### 10 principaux titres

Libellé	Pondération (%)	Pays émetteur	Mod. Duration	Contribution
Pfandbriefbank (Schweiz) 0.25% 10/12/2027	1.09	Suisse	2.8	0.03
Swiss Confederation Govt Bond 2.5% 03/08/2036	1.01	Suisse	9.9	0.10
Swiss Confederation Govt Bond 4% 04/08/2028	1.01	Suisse	3.1	0.03
PFANDBRIEF SCHW KANTBK 04/02/2031	0.97	Suisse	6.2	0.06
Pfandbriefbank (Schweiz) 0.25% 09/18/2026	0.97	Suisse	1.7	0.02
Swiss Confederation Govt Bond 3.5% 04/08/2033	0.94	Suisse	7.3	0.07
PFANDBRIEF SCHW KANTBK 1.5% 12/17/2029	0.92	Suisse	4.8	0.04
Swiss Confederation Govt Bond 1.25% 06/27/2037	0.90	Suisse	11.6	0.10
Swiss Confederation Govt Bond 0.5% 05/27/2030	0.90	Suisse	5.3	0.05
Pfandbriefbank (Schweiz) 0.375% 01/21/2030	0.89	Suisse	5.0	0.04
<b>Total (%)</b>	<b>9.60</b>			

Les informations sur ces sociétés sont données à titre illustratif uniquement, sont valables à la date du reporting et ne constituent pas une recommandation à l'achat ou à la vente. Il est possible que ces entreprises ne soient plus présentes en portefeuille à une date ultérieure.

\* Date de la 1ère Valeur Liquidative : 29/11/2010

Source(s) : AXA Investment Managers au 30/12/2024

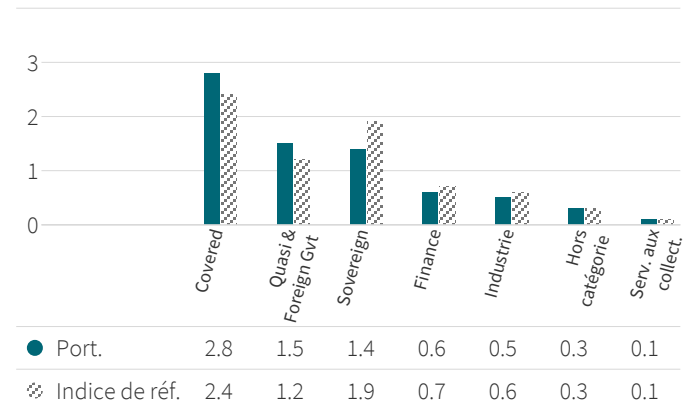
Pour obtenir de plus amples informations sur AXA IM, rendez-vous sur [axa-im.com](http://axa-im.com)

## Analyse du portefeuille (suite)

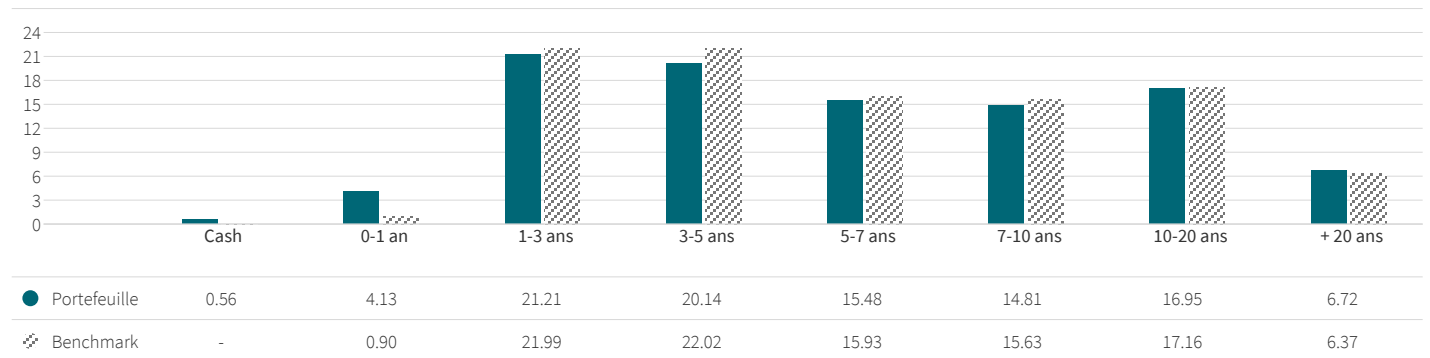
### Exposition sectorielle (%)

	Portefeuille	Benchmark
Covered	40.93	34.73
Quasi & Foreign Gvt	16.49	15.55
Sovereign	13.04	15.50
Finance	12.32	15.89
Industrie	9.26	11.93
Hors catégorie	4.37	4.80
Serv. aux collect.	2.33	1.54
Autres	0.69	0.06
Cash	0.56	0.00

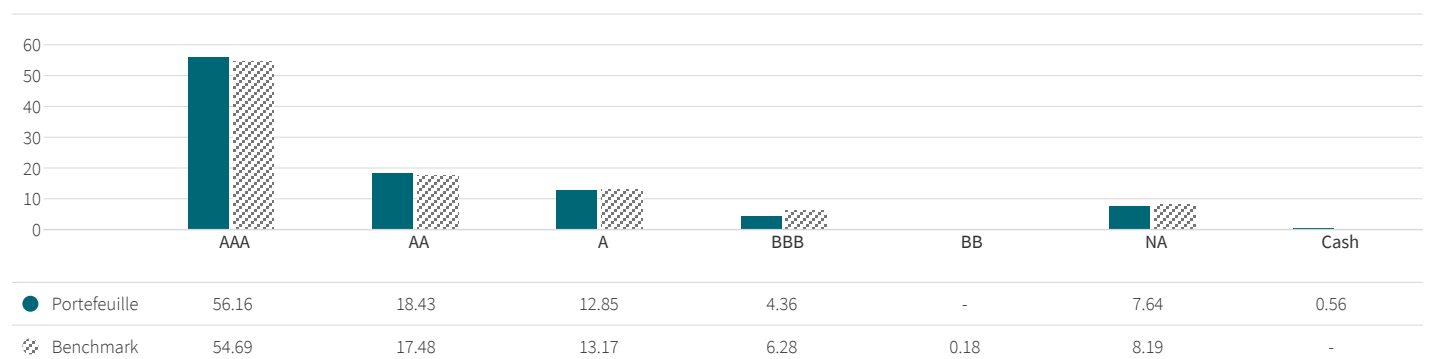
### Contribution à la durée par secteur



### Exposition par Maturité (%)



### Exposition par rating (%)



## Informations supplémentaires

### Administration: I AC CHF

Forme juridique	Mutual Fund
Conforme Directive UCITS	Non
Conforme Directive AIF	Non
Nationalité	Suisse
Date de la 1ère Valeur Liquidative	29/11/2010
Devise du fonds	CHF
Devise du portefeuille	CHF
Valorisation	Quotidienne
Type de part	Capitalisation
Code ISIN	CH0114292540
Code Bloomberg	AXABDIA Sw
Code Swiss Valor	11429254
Droits d'entrée maximum	5%
Droits de sortie maximum	2%
Coûts de transaction	0.00%
Frais estimés courants	0.38%
Frais de gestion financière	0.35%
Frais de gestion maximum	0.35%
Société de gestion	AXA Investment Managers Schweiz AG
(Sous) Délégation fin.	AXA Investment Managers Switzerland
Délégation comptable	State Street Bank International GmbH, Muenchen, Zweigniederlassung Zuerich
Dépositaire	State Street Bank International GmbH, Muenchen, Zweigniederlassung Zuerich

Comme indiqué dans le dernier rapport annuel, le calcul des frais courants n'inclut pas la commission de performance, mais comprend les frais de gestion et la commission de service appliquée. La commission de service appliquée effective est provisionnée à chaque calcul de la VL et incluse dans les frais courants de chaque Classe d'Actions.

L'investissement sera réduit par le paiement des frais mentionnés ci-dessus.

### Objectifs du fonds

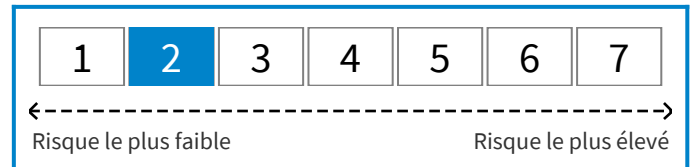
L'objectif de placement du compartiment est d'atteindre un rendement élevé et régulier en termes de sécurité du capital. En l'occurrence, le compartiment vise une notation ESG toujours supérieure à celle de l'indice de référence. L'indice de référence est utilisé par le Swiss Bond Index SBI Total AAA-BBB.

### Horizon d'investissement

Le risque et le rendement du produit peuvent varier en fonction de la période de détention prévue. Nous recommandons de détenir ce produit au moins pendant 3 ans.

### Indicateur de risque

Les données ci-dessous sont issues du KID PRIIPS.



L'indicateur de risque part de l'hypothèse que vous conservez le produit 3 années.

Le risque réel peut être très différent si vous optez pour une sortie avant échéance, et vous pourriez obtenir moins en retour.

L'indicateur synthétique de risque permet d'apprécier le niveau de risque de ce produit par rapport à d'autres. Il indique la probabilité que ce produit enregistre des pertes en cas de mouvements sur les marchés ou d'une impossibilité de notre part de vous payer.

Nous avons classé ce produit dans la classe de risque 2 sur 7, qui est une classe de risque basse. Cela indique que les pertes potentielles liées aux futurs résultats du produit se situeraient à un niveau faible. La catégorie de risque associée à ce produit a été déterminée sur la base de résultats passés, elle n'est pas garantie et peut évoluer dans le temps.

Attention au risque de change. Les sommes qui vous seront versées le seront dans une autre monnaie; votre gain final dépendra donc du taux de change entre les deux monnaies. Ce risque n'est pas pris en compte dans l'indicateur ci-dessus.

Ce produit ne prévoyant pas de protection contre les aléas de marché, vous pourriez perdre tout ou partie de votre investissement.

### Souscriptions Rachats

Les souscriptions et les rachats de parts sont acceptés chaque jour ouvrable bancaire. Les demandes de souscription et de rachat reçues par la banque dépositaire au plus tard à 13 h 30 lors d'un jour ouvrable bancaire (jour de l'ordre) sont traitées le jour ouvrable bancaire suivant (jour d'évaluation) sur la base de la valeur nette d'inventaire calculée ce jour-là (« Forward Pricing »).

## Informations supplémentaires (suite)

### Comment investir

Avant d'effectuer un investissement, il est conseillé à l'investisseur de consulter le Prospectus correspondant, le Document d'information clé pour l'investisseur (notamment pour les investisseurs au Royaume-Uni), le document d'information clé et les documents associés qui fournissent des renseignements détaillés sur le produit, y compris les risques et les frais d'investissement. Les informations contenues dans le présent document ne se substituent pas à ces documents ou à l'obtention d'un avis professionnel externe.

#### Investisseurs Particuliers

Les investisseurs particuliers sont invités à contacter leur intermédiaire financier.

### Notation ESG

La notation ESG absolue repose sur une méthode d'évaluation d'une tierce partie. Si le fonds a obtenu 1 arbre (5 arbres), cela signifie qu'il appartient à la catégorie de notation ESG absolue la plus faible (la plus élevée).

Pour en savoir plus sur la méthode d'évaluation, rendez-vous sur <https://particuliers.axa-im.fr/des-referentiels-esg>.

La note ESG relative correspond à la différence entre la note ESG absolue du portefeuille et la note ESG absolue de son indice de référence. Si la note ESG relative est positive (négative), cela signifie que la note ESG absolue du portefeuille est supérieure (inférieure) à celle de l'indice de référence.

L'intensité relative en CO2 correspond à la différence entre l'intensité en CO2 du fonds (exprimée en tCO2/mio. € de revenus) et celle de l'indice de référence. Si l'intensité relative en CO2 est verte, cela signifie que l'intensité en CO2 du portefeuille est inférieure à celle de l'indice de référence. Si l'intensité relative en CO2 est orange, cela signifie que l'intensité en CO2 du portefeuille est supérieure à celle de l'indice de référence. Si l'intensité relative en CO2 est jaune, cela signifie que l'intensité en CO2 du portefeuille est égale à celle de l'indice de référence.

Les indicateurs ESG sont utilisés à titre d'information uniquement. Le portefeuille a un objectif contractuel portant sur un ou plusieurs indicateurs ESG.

### Avertissements

Cette communication marketing ne saurait constituer une sollicitation ou un conseil d'ordre juridique, fiscal ou en matière de placement de la part d'AXA Investment Managers. Ce contenu ne présente pas suffisamment d'informations pour appuyer une décision en matière de placement. Les informations qu'il contient sont destinées uniquement à l'entité et/ou à la/aux personne(s) à qui il a été adressé, sauf autorisation contraire en vertu d'accords applicables.

Le traitement fiscal relatif à la détention, l'acquisition ou la disposition d'actions ou parts d'un fonds dépend du statut ou du traitement fiscal propre à chaque investisseur et peut faire l'objet de modifications. Tout investisseur potentiel est fortement encouragé à solliciter l'avis de son propre conseiller fiscal.

Du fait de leur simplification, les informations contenues dans ce

document sont partielles et les opinions, estimations et prévisions présentées ici sont subjectives et susceptibles de changer sans préavis. Il n'est nullement garanti que les prévisions faites se réalisent. Les données, chiffres, déclarations, analyses, prévisions et autres informations fournis dans ce document se fondent sur l'état de nos connaissances au moment de sa préparation. Bien que ce document ait été rédigé avec le plus grand soin, nous ne faisons aucune déclaration ni n'offrons aucune garantie explicite ou implicite (y compris à l'égard de tiers) quant à l'exactitude, la fiabilité ou l'exhaustivité des informations qu'il contient. Ce contenu ne présente pas suffisamment d'informations pour appuyer une décision en matière de placement.

La performance passée n'est pas un indicateur fiable de la performance actuelle ou future, et toutes les données relatives à la performance ou au rendement mentionnées excluent les commissions et frais encourus lors de l'émission ou du rachat de parts. La valeur des investissements et les revenus qui en découlent peuvent varier à la hausse comme à la baisse, et l'investisseur est susceptible de ne pas récupérer la totalité du montant investi initialement. Les variations des taux de change peuvent également affecter la valeur de l'investissement. Pour cette raison et compte tenu des frais initiaux habituellement prélevés, un investissement ne convient pas généralement en tant que placement à court terme. Les commissions et les frais ont un effet défavorable sur la performance du fonds.

Les caractéristiques du fonds ne protègent pas les investisseurs de l'effet potentiel de l'inflation dans le temps. Les investissements et/ou les éventuels revenus perçus pendant la période ne seront pas revalorisés du taux de l'inflation sur cette même période. Ainsi, le taux de rendement du fonds corrigé du taux de l'inflation pourrait être négatif. Par conséquent, l'inflation pourrait nuire à la performance et/ou à la valeur de votre investissement.

Le cash inclut les différentes positions en liquidités et assimilées telles que les liquidités dans les différents comptes en banque, les positions en fonds monétaires ou les profits latents à recevoir ou payer dans le cadre des couvertures de change.

Le Fonds référencé dans les présentes n'a pas été inscrit au titre de la loi américaine de 1940 sur les sociétés d'investissement, telle qu'amendée, ni au titre de la loi américaine de 1933 sur les valeurs mobilières, telle qu'amendée. Aucune des actions ne peut être proposée ou vendue, directement ou indirectement aux États-Unis ou à toute Personne américaine, sauf si les titres sont inscrits au titre de la loi, ou si une exemption aux formalités d'enregistrement de la loi est disponible. Une Personne américaine est définie comme (a) un individu qui est citoyen ou résident des États-Unis au titre de l'impôt fédéral américain sur le revenu ; (b) une société commerciale, un partenariat ou toute autre entité créée ou organisée conformément aux lois en vigueur ou qui existent aux États-Unis ; (c) une succession ou un trust dont les revenus sont assujettis à l'impôt fédéral américain sur le revenu, indépendamment du fait que lesdits revenus soient effectivement associés à une opération ou une activité aux États-Unis. Aux États-Unis, le présent contenu peut être distribué à une personne qui est un « distributeur » ou qui n'est pas une « personne américaine », telle que définie par la Règle S de la loi sur les valeurs mobilières de 1933 (telle qu'amendée).

Les sociétés sont données à titre d'information uniquement à la date du reporting et il est possible que ces sociétés ne soient plus

## Informations supplémentaires (suite)

présentes en portefeuille à une date ultérieure. Cette information ne constitue ni une recherche en investissement ni une analyse financière concernant les transactions sur instruments financiers ni ne constitue une offre d'acheter ou vendre des investissements, produits ou services et ne doit pas être considérée comme une sollicitation, un conseil en investissement ou un conseil juridique ou fiscal, une recommandation de stratégie d'investissement ou une recommandation personnalisée d'acheter ou de vendre des titres financiers.

Pour de plus amples informations sur les aspects liés à la durabilité, veuillez consulter la page Internet suivante:  
<https://www.axa-im.com/what-is-sfdr>.

**En fonction de la juridiction ou de la région du destinataire, les éléments suivants des informations supplémentaires peuvent s'appliquer:**

Pour AXA IM Swiss Fund, un fonds ouvert contractuel de droit suisse (catégorie: «Autres fonds en investissements traditionnels»), vous pouvez obtenir gratuitement les prospectus de vente actuels, la feuille d'information de base (PRIIP KID) et les rapports annuels et semestriels auprès de la direction du fonds: AXA Investment Managers Suisse SA, Ernst-Nobs-Platz 7, B.P. 1078, CH-8021 Zurich. La banque dépositaire est la State Street Bank GmbH, Munich, succursale de Zurich, Beethovenstrasse 19, CH-8002 Zurich. Le lieu d'exécution et le for pour les parts vendues en Suisse sont Zurich, Suisse.

## Glossary

Volatilité (%): mesure indicative du degré de variation du prix d'un actif dans le temps.

Risque relatif/tracking error (%) : mesure, en écart type, de la fluctuation des rendements d'un portefeuille par rapport à celle des rendements d'un indice de référence. La tracking error peut être considérée comme un indicateur du degré de gestion active d'un fonds. Plus cet indicateur est faible, plus le fonds affiche une performance historique proche de celle de son indice de référence.

Ratio de Sharpe : rapport entre le rendement excédentaire ajusté du risque et le taux sans risque d'un portefeuille financier, utilisé pour comparer le rendement excédentaire d'un investissement par rapport à son risque. Plus le ratio de Sharpe est élevé, plus le rendement est meilleur par rapport au risque pris.

Ratio d'information (RI) : mesure des rendements du portefeuille supérieurs à ceux d'un indice de référence par rapport à la volatilité de ces rendements excédentaires. Le RI est utilisé pour comparer l'excès de rendement par rapport à un indice de référence à l'excès de risque par rapport à un indice de référence. Par exemple, un gestionnaire qui surpasse un indice de référence de 2 % par an aura un IR plus élevé qu'un gestionnaire ayant la même surperformance mais qui a pris plus de risques.