

## AXA IM Swiss Fund - Bonds CHF | AC CHF

Le performance pregresse non costituiscono un indicatore affidabile dei risultati futuri.

### Cifre Chiave (CHF)\*

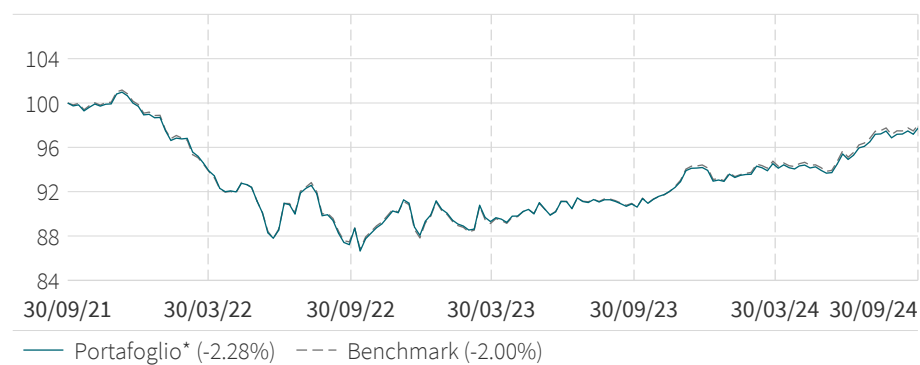
Performance cumulata del fondo (%)					NAV Corrente
YTD	1 anno	3 anni	10 anni	Lancio	Acc.
+3.95	+7.43	-2.28	+5.03	+19.50	113.72

Performance del fondo annualizzato (%)				Attivo netto del fondo (M)
3 anni	5 anni	10 anni	Lancio	CHF
-0.76	-1.05	+0.49	+1.29	330.94

## Performance e rischio

### Evoluzione della performance (CHF)



I dati sono calcolati su base 100 da AXA IM alla data di partenza indicata nel grafico.

I calcoli della performance sono al netto di commissioni e si basano sul reinvestimento dei dividendi. Il benchmark, ove presente, può essere calcolato sulla base del dividendo netto o lordo. Si rimanda al prospetto informativo per maggiori informazioni.

### Analisi del rischio

	1 anno	3 anni	5 anni	Lancio
Volatility del portafoglio* (%)	3.37	5.19	4.98	3.71
Volatility benchmark (%)	3.44	5.34	5.10	3.74
Relative Risk/Tracking Error (%)	0.31	0.32	0.29	0.31
Sharpe Ratio	2.52	0.08	0.02	0.52
Information ratio	0.36	0.91	0.82	1.59

Tutte le definizioni degli indicatori di rischio sono disponibili nella sezione 'Glossario' sottostante.

### Benchmark

Dal: 01/01/2014

100% SBI Total AAA-BBB

Il Fondo è gestito attivamente con una deviazione prevista limitata in termini di composizione e performance rispetto al benchmark.

### Caratteristiche del portafoglio

	Port.	Bench.
Rating medio - metodo lineare	AA	AA
Mod. Duration	7.04	7.15
Mod. Duration To Worst	7.04	7.16
Yield to worst (%)	0.88	0.89
Numero complessivo di titoli	290	1821
Numero di emittenti	90	283

### Profilo del fondo

Rating ESG 

#### Rating relativo ESG

Più basso  Più alto

#### Intensità relativa CO2

Più CO2  Meno CO2

% di AUM coperta dal rating assoluto ESG:  
Portafoglio = 99.4% Benchmark = 95.8% (non significativo per copertura inferiore al 50%)

% di AUM coperta dall'indicatore di intensità CO2:  
Portafoglio = 90.2% Benchmark = 88.0% (non significativo per copertura inferiore al 50%)

Per ulteriori informazioni in merito alla metodologia, si rimanda alla sezione 'Definizione dei parametri ESG' sottostante.

### Gestore del fondo

Richard MOOSER

Gonul CIBIK - Co-gestore

\* Data di lancio della classe di riferimento: 29/11/2010

Fonti: AXA Investment Managers al 30/09/2024

Maggiori informazioni su AXA IM disponibili su [axa-im.com](http://axa-im.com)

## Performance e rischio (continua)

### Performance rolling (%)

	1 mese	3 mesi	6 mesi	YTD	3 anni	5 anni	30/09/23 30/09/24	30/09/22 30/09/23	30/09/21 30/09/22	30/09/20 30/09/21	30/09/19 30/09/20	Lancio
Portafoglio*	0.69	2.16	3.44	3.95	-2.28	-5.15	7.43	3.21	-11.86	-1.58	-1.39	19.50
Benchmark	0.69	2.21	3.50	3.99	-2.00	-4.47	7.74	3.09	-11.77	-1.17	-1.37	18.00
Differenze	0.00	-0.06	-0.07	-0.04	-0.28	-0.68	-0.30	0.11	-0.10	-0.41	-0.02	1.50

### Performance annua (%)

	2023	2022	2021	2020	2019	2018	2017	2016	2015	2014
Portafoglio*	6.86	-11.76	-2.22	0.62	3.28	-0.07	0.16	1.44	1.86	6.64
Benchmark	7.36	-12.10	-1.82	0.90	3.05	0.07	0.13	1.32	1.77	6.82
Differenze	-0.51	0.34	-0.40	-0.29	0.24	-0.14	0.02	0.12	0.09	-0.17

Le performance pregresse non costituiscono un indicatore affidabile dei risultati futuri. I calcoli della performance sono al netto di commissioni e si basano sul reinvestimento dei dividendi. Il benchmark, ove presente, può essere calcolato sulla base del dividendo netto o lordo. Si rimanda al prospetto informativo per maggiori informazioni.

## Analisi del portafoglio

### Top 10 Holdings

Denominazione	Peso (%)	Paese	Mod. Duration	Contributo
Swiss Confederation Govt Bond 4% 04/08/2028	1.21	Svizzera	3.3	0.04
Pfandbriefbank (Schweiz) 0.25% 10/12/2027	1.12	Svizzera	3.0	0.03
Swiss Confederation Govt Bond 2.5% 03/08/2036	1.03	Svizzera	10.1	0.10
Pfandbriefbank (Schweiz) 0.25% 09/18/2026	0.99	Svizzera	2.0	0.02
PFANDBRIEF SCHW KANTBK 04/02/2031	0.98	Svizzera	6.5	0.06
Swiss Confederation Govt Bond 3.5% 04/08/2033	0.96	Svizzera	7.5	0.07
Pfandbriefbank (Schweiz) 0.125% 05/08/2029	0.95	Svizzera	4.6	0.04
PFANDBRIEF SCHW KANTBK 1.5% 12/17/2029	0.94	Svizzera	5.0	0.05
Swiss Confederation Govt Bond 1.25% 06/27/2037	0.92	Svizzera	11.8	0.11
Swiss Confederation Govt Bond 0.5% 05/27/2030	0.92	Svizzera	5.6	0.05
<b>Totale (%)</b>	<b>10.01</b>			

Le società riportate sono indicate a fini esclusivamente illustrativi alla data della presente relazione e potrebbero non essere più comprese nel portafoglio in seguito. Non deve pertanto essere considerata alla stregua di una raccomandazione di acquisto o vendita di un titolo.

\* Data di lancio della classe di riferimento: 29/11/2010

Fonti: AXA Investment Managers al 30/09/2024

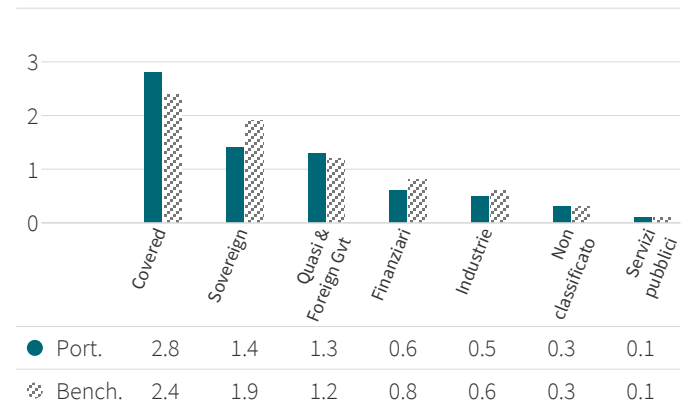
Maggiori informazioni su AXA IM disponibili su [axa-im.com](http://axa-im.com)

## Analisi del portafoglio (continua)

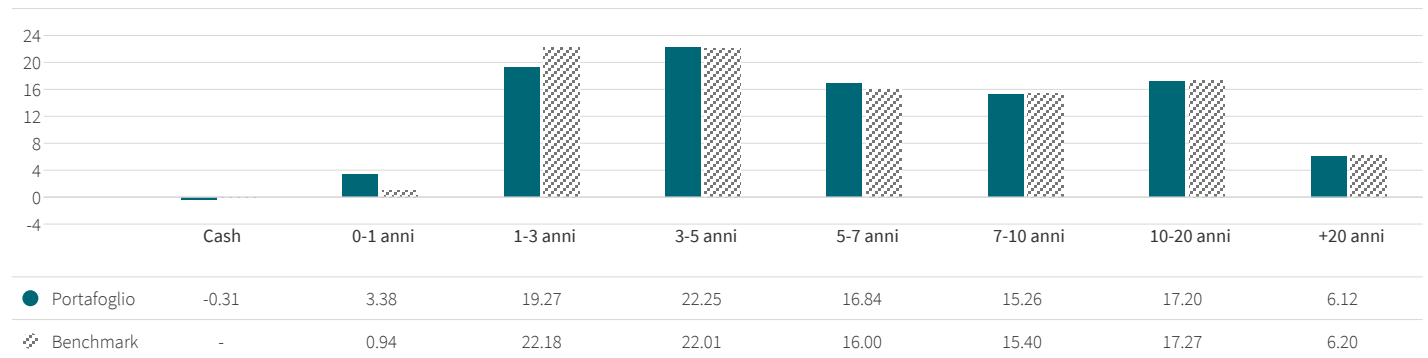
### Ripartizione per settore (%)

	Portafoglio	Benchmark
Covered	41.19	35.01
Quasi & Foreign Gvt	16.27	15.29
Finanziari	13.10	16.40
Sovereign	12.91	15.45
Industrie	9.41	11.42
Non classificato	4.34	4.91
Servizi pubblici	2.76	1.47
Altro	0.34	0.07
Cash	-0.31	0.00

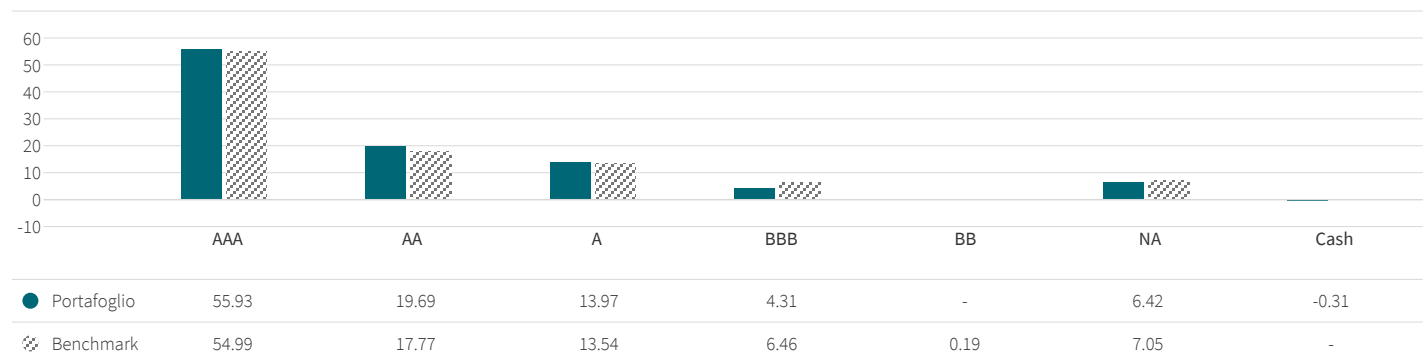
### Contributo alla duration per settore



### Ripartizione per Vita Residua (%)



### Ripartizione per rating (%)



## Ulteriori informazioni

### Amministrazione: I AC CHF

Forma giuridica	Fondo di investimento
Conforme direttiva OICVM	No
Conforme direttiva FIA	No
Paese di origine	Svizzera
Data di lancio della classe di riferimento	29/11/2010
Valuta	CHF
Valuta di riferimento della classe	CHF
Valorizzazione	Giornaliera
Tipologia di classe	Accumulazione
Codice ISIN	CH0114292540
Codice Bloomberg	AXABDIA Sw
Codice Swiss Valor	11429254
Commissione massima di sottoscrizione	5%
Commissione massima di uscita	2%
Costi di transazione	0.00%
Commissioni continuative	0.38%
Commissioni di gestione	0.35%
Commissione massima di gestione	0.35%
Società di gestione	AXA Investment Managers Schweiz AG
(Sub) Delega finanziaria	AXA Investment Managers Switzerland
Delega dell'amministrazione contabile	State Street Bank International GmbH, Muenchen, Zweigniederlassung Zuerich
Depositaria	State Street Bank International GmbH, Muenchen, Zweigniederlassung Zuerich

Come indicato nell'ultima relazione annuale, il calcolo delle spese correnti non include le commissioni legate al rendimento, ma include le commissioni di gestione e la commissione di servizio applicata. L'effettiva commissione di servizio applicata è maturata a ogni calcolo del valore patrimoniale netto e inclusa nelle spese correnti di ogni classe di azioni.

L'investimento risulterà ridotto dal pagamento delle suddette commissioni.

### Come investire

Prima di effettuare un investimento, si raccomanda agli investitori di leggere il Prospetto informativo, il Documento contenente le informazioni chiave per gli investitori (incluso per gli investitori del Regno Unito), il Documento contenente le informazioni chiave e i documenti relativi all'organismo d'investimento collettivo, in cui sono specificate informazioni dettagliate complete sul prodotto compresi oneri e rischi d'investimento. Le informazioni contenute nel presente non sostituiscono i predetti documenti o una consulenza esterna professionale.

#### Investitori Retail

Gli investitori retail sono invitati a contattare il proprio intermediario finanziario.

### Rating ESG

Il Rating assoluto ESG si basa su una metodologia di punteggio di terze parti. Se il fondo possiede un albero (su 5) appartiene alla categoria più bassa del Rating assoluto ESG; viceversa se ne possiede 5, rientra in quella più alta.

Per maggiori informazioni sulla metodologia usata, visitate il sito <https://www.axa-im.com/responsible-investing>.

Il rating relativo ESG rappresenta la differenza tra il Rating assoluto ESG del portafoglio e quello del benchmark; se il rating relativo ESG è positivo (negativo), allora il portafoglio possiede un rating assoluto ESG superiore (inferiore) rispetto a quello del benchmark.

L'intensità relativa CO2 è calcolata come la differenza tra l'intensità di CO2 del fondo (espressa in tonnellate di CO2/M€ di revenues) e quella del benchmark.

Se l'intensità relativa di CO2 è verde, significa che l'intensità del portafoglio è inferiore a quella del benchmark. Se l'intensità relativa di CO2 è arancione, significa che l'intensità del portafoglio è superiore a quella del benchmark. Se l'intensità relativa di CO2 è gialla, significa che l'intensità del portafoglio è simile a quella del benchmark.

Gli indicatori ESG sono forniti a solo scopo informativo.

Il portafoglio ha un obiettivo contrattuale basato su uno o più indicatori ESG.

### Avvertenze

La presente comunicazione di marketing non costituisce un invito né una consulenza in materia di investimenti, legale o fiscale da parte di AXA Investment Managers. Il presente materiale non contiene informazioni sufficienti a sostegno di una decisione d'investimento. Le informazioni contenute nel presente sono destinate unicamente all'entità e/o alla(e) persona(e) a cui esse sono state fornite, salvo laddove altrimenti consentito in conformità agli accordi applicabili.

Il trattamento fiscale relativo alla detenzione, all'acquisizione o alla cessione di azioni o quote di un fondo dipende dallo statuto o dal trattamento fiscale di ciascun investitore e può essere soggetto a modifiche. Si invita qualsiasi potenziale investitore a chiedere il parere del proprio consulente fiscale.

Il documento è parziale ed è stato semplificato, pertanto le opinioni, le stime e le previsioni fornite nel presente sono soggettive e potrebbero variare senza preavviso. Non viene fornita alcuna garanzia che le previsioni si rivelino corrette. Dati, cifre, dichiarazioni, analisi, previsioni e altre informazioni nel presente documento sono forniti

## Ulteriori informazioni (continua)

sulla base delle nostre conoscenze alla data di redazione del presente documento. Benché sia stata adottata ogni precauzione, non viene resa alcuna dichiarazione o garanzia (inclusa la responsabilità nei confronti di terze parti), esplicita o implicita, in relazione all'esattezza, all'affidabilità o alla completezza delle informazioni contenute nel presente. Il presente materiale non contiene informazioni sufficienti a sostegno di una decisione d'investimento.

Le performance passate non costituiscono un indicatore dei rendimenti attuali o futuri, e qualsiasi dato sulle performance o sui rendimenti visualizzato non tiene conto delle commissioni e delle spese sostenute per l'emissione o il rimborso delle quote. Il valore dell'investimento e il reddito generato possono aumentare o diminuire ed esiste la possibilità per gli investitori di non recuperare l'importo investito inizialmente. Le oscillazioni dei tassi di cambio possono influire anch'esse sul valore del relativo investimento. In considerazione di quanto precede e della commissione di sottoscrizione solitamente applicata, un investimento non è normalmente adatto come una posizione a breve termine. Le commissioni e i costi influiscono negativamente sulla performance del fondo.

Le caratteristiche del Fondo non tutelano gli investitori dal potenziale effetto dell'inflazione nel tempo. Gli investimenti e/o il potenziale reddito generato durante il periodo non saranno adeguati al tasso di inflazione nel medesimo periodo. Pertanto, il rendimento del fondo corretto per il tasso di inflazione potrebbe risultare negativo. Di conseguenza, l'inflazione potrebbe intaccare la performance e/o il valore dell'investimento.

Il cash include le diverse posizioni in disponibilità liquide e mezzi equivalenti come liquidità nei diversi conti bancari, le posizioni in fondi monetari o le plusvalenze o minusvalenze non realizzate nell'ambito delle coperture valutarie.

Il Fondo menzionato nel presente non è stato registrato ai sensi dello United States Investment Company Act del 1940, e successive modifiche, né ai sensi dello United States Securities Act del 1933, e successive modifiche. Nessuna delle azioni può essere offerta o venduta, direttamente o indirettamente negli Stati Uniti o nei confronti di US Person, fatto salvo il caso in cui i titoli siano registrati ai sensi dell'Act, o sia disponibile un'esenzione dai requisiti di registrazione dell'Act. Per US Person si intende (a) qualsiasi persona fisica che sia un cittadino statunitense o residente negli Stati Uniti ai fini dell'imposta federale sul reddito; (b) una società di capitali, società di persone o altra entità di diritto statunitense o domiciliata negli Stati Uniti; (c) un patrimonio o un trust il cui reddito sia assoggettato all'imposizione federale sul reddito negli Stati Uniti indipendentemente dal fatto che tale reddito sia o meno effettivamente correlato a un'attività commerciale o imprenditoriale statunitense. Negli Stati Uniti, il presente materiale può essere distribuito unicamente a un soggetto che sia un 'distributor', o che non sia una 'U.S. Person', come definita dalla Regulation S ai sensi dello U.S. Securities Act del 1933 (e successive modifiche).

Le società riportate sono indicate a fini esclusivamente illustrativi alla data della presente relazione; potrebbero non essere più comprese nel portafoglio in seguito. Non costituisce una ricerca d'investimento o un'analisi finanziaria correlata a transazioni in strumenti finanziari, né un'offerta di acquisto o vendita di investimenti, prodotti e servizi e non

deve pertanto essere considerata alla stregua di un invito o una consulenza d'investimento, legale o fiscale, di una raccomandazione per una strategia d'investimento o di una raccomandazione personalizzata di acquisto o vendita di titoli.

Per maggiori informazioni sugli aspetti legati alla sostenibilità, si prega di consultare la pagina web <https://www.axa-im.com/what-is-sfdr>.

### **A seconda della rispettiva giurisdizione o regione del destinatario, quanto segue possono essere applicate informazioni aggiuntive:**

Per AXA IM Swiss Fund, un fondo contrattuale d'investimento multicomparto di tipo aperto di diritto svizzero (categoria 'Altri fondi per investimenti tradizionali'), il prospetto informativo, il foglio informativo di base (PRIIP KID) e le relazioni annuali e semestrali possono essere ottenute gratuitamente presso la società di gestione del fondo AXA Investment Managers Switzerland Ltd, Affolternstrasse 42, CH-8050 Zurigo. La banca depositaria è State Street Bank International GmbH, Munich, Zurich branch, Beethovenstrasse 19, CH-8002 Zurigo. Per le quote offerte in Svizzera, il luogo di esecuzione è la sede legale della società di gestione del fondo. Il foro competente è la sede legale della società di gestione del fondo o la sede legale o il luogo di residenza dell'investitore.

## Glossario

Volatilità (%): misura indicativa del grado di variazione del prezzo di un attivo nel tempo.

Rischio relativo/Tracking error (%): misura, in deviazione standard, della fluttuazione dei rendimenti di un portafoglio rispetto alla fluttuazione dei rendimenti di un indice di riferimento. Il tracking error può essere considerato un indicatore del grado di gestione attiva di un fondo. Più basso è il valore, più la performance storica del fondo si avvicina a quella del suo benchmark.

Indice di Sharpe: misura dell'extra-rendimento ponderato per il rischio rispetto al tasso privo di rischio di un portafoglio finanziario, utilizzata per il confronto tra l'extra-rendimento di un investimento e il suo rischio. Più elevato è l'indice di Sharpe, maggiore sarà il rendimento rispetto al rischio assunto.

Information Ratio (IR): rapporto tra gli extra-rendimenti del portafoglio rispetto a un benchmark e la volatilità dei suddetti extra-rendimenti. L'IR è utilizzato per il confronto tra l'eccesso di rendimento e l'eccesso di rischio rispetto a un benchmark. Ad esempio, un gestore che sovraperforma un benchmark del 2% annuo avrà un IR superiore a quello di un gestore che realizza la stessa sovraperformance avendo assunto un rischio maggiore.