

# AXA Swiss Institutional Fund - Bonds Foreign CHF C2 CHF

Le performance pregresse non costituiscono un indicatore affidabile dei risultati futuri.

## Cifre Chiave (CHF)\*

Performance cumulata del fondo (%)					NAV Corrente
YTD	1 anno	3 anni	10 anni	Lancio	Inc
-0.37	+3.95	+1.29	+1.62	+34.39	1 045.64

Performance del fondo annualizzato (%)				Attivo netto del fondo (M)
3 anni	5 anni	10 anni	Lancio	CHF
+0.43	-0.32	+0.16	+1.74	42.65

## Registro dividendi

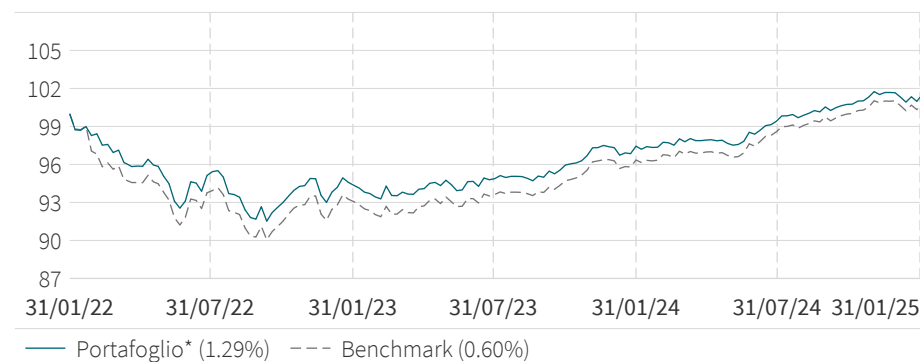
	Data di registrazione	Stacco cedola	Dividendo per azione	Rendimento a 12 mesi
Dic. 2020	30/11/2020	01/12/2020	9.17	0.85
Dic. 2021	30/11/2021	01/12/2021	7.36	0.69
Dic. 2022	30/11/2022	01/12/2022	6.54	0.66
Dic. 2023	30/11/2023	01/12/2023	7.76	0.77
Dic. 2024	29/11/2024	02/12/2024	9.05	0.86

Rendimento a 12 mesi = (Somma dei dividendi) / (NAV di chiusura). Il rendimento a 12 mesi è il risultato del rapporto tra la somma delle distribuzioni sui 12 mesi precedenti e l'ultimo NAV. Il rendimento a 12 mesi può essere superiore o inferiore rispetto al rendimento da dividendi annuo effettivo. Un rendimento da distribuzioni positivo non implica un risultato positivo. I dividendi non sono garantiti. I dividendi passati non costituiscono un indicatore dei dividendi futuri.

Gli investitori non devono adottare una decisione d'investimento unicamente sulla base delle informazioni contenute nella tabella di cui sopra. Si invita l'investitore a consultare il documento di offerta rilevante (comprensivo della dichiarazione sui fatti chiave) del fondo per maggiori dettagli tra cui i fattori di rischio.

## Performance e rischio

### Evoluzione della performance (CHF)



I dati sono calcolati su base 100 da AXA IM alla data di partenza indicata nel grafico.

I calcoli della performance sono al netto di commissioni e si basano sul reinvestimento dei dividendi. Il benchmark, ove presente, può essere calcolato sulla base del dividendo netto o lordo. Si rimanda al prospetto informativo per maggiori informazioni.

\* Data di lancio della classe di riferimento: 14/12/2007

Fonti: AXA Investment Managers al 31/01/2025

Maggiori informazioni su AXA IM disponibili su [axa-im.com](http://axa-im.com)

## Benchmark

Dal: 01/01/2014

100% SBI Foreign AAA-BBB Total Return

Il Fondo è gestito attivamente senza riferimento a qualsivoglia indice di riferimento.

## Caratteristiche del portafoglio

	Port.	Bench.
Rating medio - metodo lineare	AA3	AA3
Mod. Duration	4.20	4.15
Mod. Duration To Worst	4.23	4.18
Yield to worst (%)	0.81	0.88
Numero complessivo di titoli	125	553
Numero di emittenti	73	154

## Profilo del fondo

Rating ESG 

### Rating relativo ESG

Più basso  Più alto

### Intensità relativa CO2

Più CO2  Meno CO2

% di AUM coperta dal rating assoluto ESG:  
Portafoglio = 66.1% Benchmark = 47.7% (non significativo per copertura inferiore al 50%)

% di AUM coperta dall'indicatore di intensità CO2:  
Portafoglio = 58.0% Benchmark = 40.1% (non significativo per copertura inferiore al 50%)

Per ulteriori informazioni in merito alla metodologia, si rimanda alla sezione 'Definizione dei parametri ESG' sottostante.

## Gestore del fondo

Robert VOLKMER

## Performance e rischio (continua)

### Analisi del rischio

	1 anno	3 anni	5 anni	Lancio
Volatility del portafoglio* (%)	1.79	3.41	3.92	2.99
Volatility benchmark (%)	1.83	3.81	4.18	3.21
Relative Risk/Tracking Error (%)	0.23	0.77	0.61	0.64
Sharpe Ratio	2.68	0.39	0.15	0.59
Information ratio	-1.44	0.45	0.31	0.31

Tutte le definizioni degli indicatori di rischio sono disponibili nella sezione 'Glossario' sottostante.

### Performance rolling (%)

	1 mese	3 mesi	6 mesi	YTD	3 anni	5 anni	31/01/24 31/01/25	31/01/23 31/01/24	31/01/22 31/01/23	31/01/21 31/01/22	31/01/20 31/01/21	Lancio
Portafoglio*	-0.37	0.56	1.74	-0.37	1.29	-1.58	3.95	3.29	-5.67	-2.09	-0.76	34.39
Benchmark	-0.42	0.63	1.87	-0.42	0.60	-1.93	4.41	3.62	-7.02	-1.86	-0.66	32.47
Differenze	0.05	-0.07	-0.13	0.05	0.69	0.34	-0.46	-0.33	1.35	-0.23	-0.10	1.91

### Performance annua (%)

	2024	2023	2022	2021	2020	2019	2018	2017	2016	2015
Portafoglio*	4.43	4.75	-7.99	-1.03	0.21	1.81	-0.36	0.13	0.77	1.33
Benchmark	4.86	5.23	-9.38	-0.72	0.30	2.13	-0.33	0.21	1.09	1.10
Differenze	-0.42	-0.48	1.39	-0.31	-0.08	-0.32	-0.03	-0.08	-0.32	0.24

Le performance pregresse non costituiscono un indicatore affidabile dei risultati futuri. I calcoli della performance sono al netto di commissioni e si basano sul reinvestimento dei dividendi. Il benchmark, ove presente, può essere calcolato sulla base del dividendo netto o lordo. Si rimanda al prospetto informativo per maggiori informazioni.

\* Data di lancio della classe di riferimento: 14/12/2007

## Analisi del portafoglio

### Top 10 Holdings

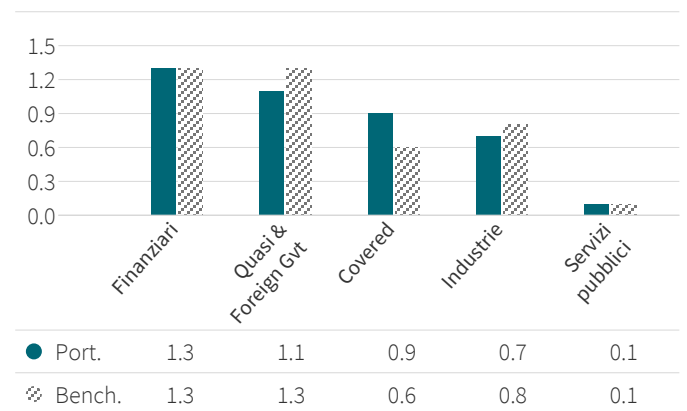
Denominazione	Peso (%)	Paese	Mod. Duration	Contributo
Oesterreichische Kontrollbank 2.875% 02/25/2030	2.58	Austria	4.7	0.12
Royal Bank of Canada 2.085% 03/31/2028	1.99	Canadà	3.0	0.06
Jackson National Life Global 0.125% 07/14/2028	1.71	Stati Uniti	3.4	0.06
Korea Development Bank 0.17% 07/22/2031	1.69	Corea Del sud	6.4	0.11
Banque Federative Credit Mutuel 0.25% 06/21/2029	1.58	Francia	4.3	0.07
Muenchener Hypothekenbank eG 0.25% 05/10/2030	1.58	Germania	5.2	0.08
Cie de Financement Foncier SA 2.5% 02/24/2031	1.54	Francia	5.6	0.09
BNP Paribas SA 2.89% 09/27/2029	1.53	Francia	4.3	0.07
European Investment Bank 1.375% 02/21/2028	1.50	Suvarazionale	3.0	0.04
BNP Paribas SA 2.41% 01/13/2028	1.47	Francia	2.9	0.04
<b>Totale (%)</b>	<b>17.16</b>			

Le società riportate sono indicate a fini esclusivamente illustrativi alla data della presente relazione e potrebbero non essere più comprese nel portafoglio in seguito. Non deve pertanto essere considerata alla stregua di una raccomandazione di acquisto o vendita di un titolo.

### Ripartizione per settore (%)

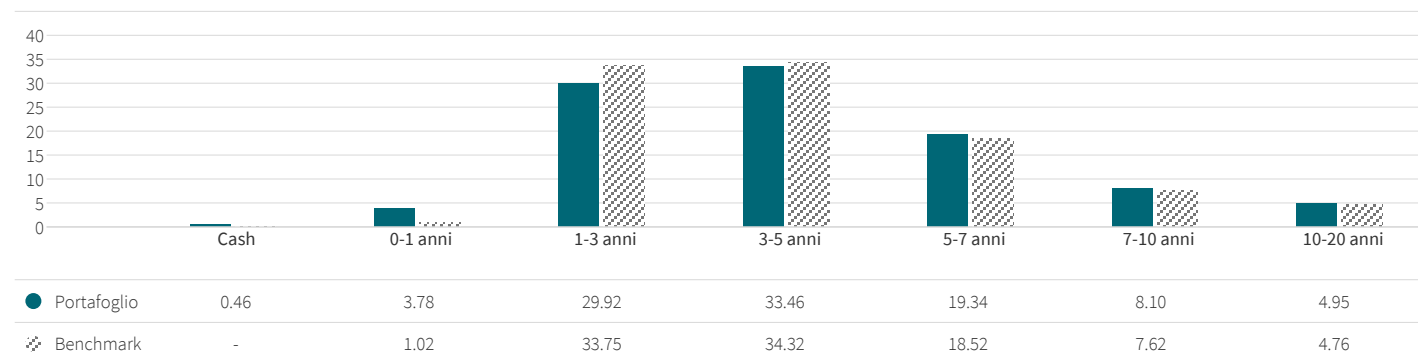
	Portafoglio	Benchmark
Finanziari	43.97	38.96
Quasi & Foreign Gvt	20.46	23.40
Industrie	16.69	18.54
Covered	16.13	16.18
Servizi pubblici	2.29	2.77
Cash	0.46	0.00

### Contributo alla duration per settore

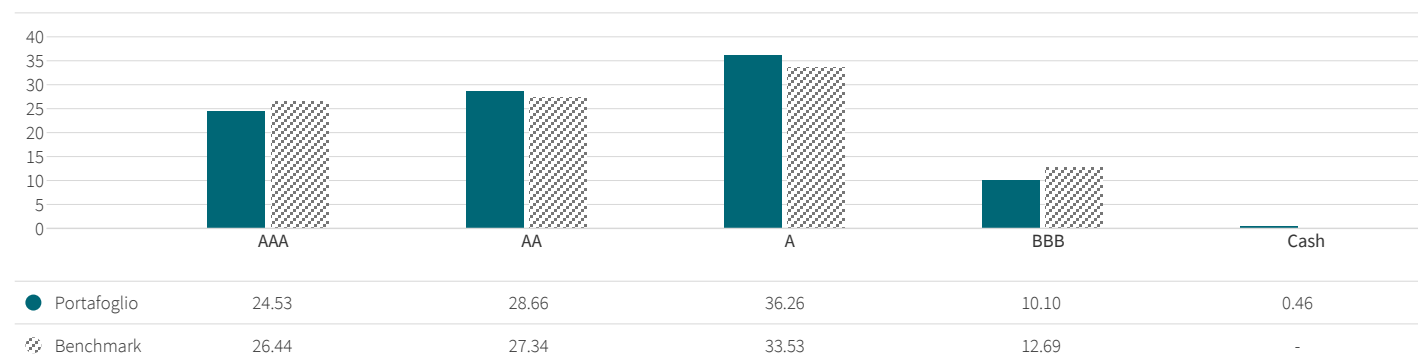


## Analisi del portafoglio (continua)

### Ripartizione per Vita Residua (%)



### Ripartizione per rating (%)



## Ulteriori informazioni

### Amministrazione: C2 CHF

Forma giuridica	Fondo di investimento
Conforme direttiva OICVM	No
Conforme direttiva FIA	No
Paese di origine	Svizzera
Data di lancio della classe di riferimento	14/12/2007
Valuta	CHF
Valuta di riferimento della classe	CHF
Valorizzazione	Giornaliera
Tipologia di classe	Distribuzione
Codice ISIN	CH0035534269
Commissione massima di sottoscrizione	5%
Commissione massima di uscita	5%
Commissioni di gestione	0.12%
Commissione massima di gestione	1.4%
Società di gestione	AXA Investment Managers Schweiz AG
(Sub) Delega finanziaria	AXA Investment Managers Switzerland
Delega dell'amministrazione contabile	State Street Bank International GmbH, Muenchen, Zweigniederlassung Zuerich
Depositaria	State Street Bank International GmbH, Muenchen, Zweigniederlassung Zuerich

Come indicato nell'ultima relazione annuale, il calcolo delle spese correnti non include le commissioni legate al rendimento, ma include le commissioni di gestione e la commissione di servizio applicata. L'effettiva commissione di servizio applicata è maturata a ogni calcolo del valore patrimoniale netto e inclusa nelle spese correnti di ogni classe di azioni. L'investimento risulterà ridotto dal pagamento delle suddette commissioni.

### Obiettivi del fondo

Il fondo è gestito attivamente ed investe in titoli obbligazionari denominati in CHF emessi da entità straniera con rating creditizio investment grade. L'obiettivo di investimento del fondo è di generare un rendimento elevato e costante, garantendo allo stesso tempo la sicurezza del capitale investito.

Gli investimenti sono selezionati utilizzando il rendimento assoluto del Swiss Bond Index Foreign AAA-BBB. Il rating deve essere fornito da una delle principali agenzie di rating, o da una banca Svizzera autorizzata a fornire rating sul mercato SIX. Una gestione attiva della duration e della curva dei rendimenti, così come una selezione mirata dei settori e dei titoli in cui investire completano il profilo dell'investimento, offrendo agli investitori uno strumento bilanciato per la componente obbligazionaria.

### Orizzonte d'investimento

Questo Comparto è idoneo per quegli investitori che intendano mantenere l'investimento per un periodo minimo di 5 anni.

### Sottoscrizioni Riscatti

Le informazioni relative ai dettagli degli ordini per i clienti istituzionali sono disponibili ai seguenti contatti: Tel.: +41 58 360 79 00 Fax: +41 58 360 78 63; e-mail: [insticlientservice\\_ch@axa-im.com](mailto:insticlientservice_ch@axa-im.com)

### Come investire

Prima di effettuare un investimento, si raccomanda agli investitori di leggere il Prospetto informativo, il Documento contenente le informazioni chiave per gli investitori (incluso per gli investitori del Regno Unito), il Documento contenente le informazioni chiave e i documenti relativi all'organismo d'investimento collettivo, in cui sono specificate informazioni dettagliate complete sul prodotto compresi oneri e rischi d'investimento. Le informazioni contenute nel presente non sostituiscono i predetti documenti o una consulenza esterna professionale.

#### Investitori Retail

Gli investitori retail sono invitati a contattare il proprio intermediario finanziario.

### Rating ESG

Il Rating assoluto ESG si basa su una metodologia di punteggio di terze parti. Se il fondo possiede un albero (su 5) appartiene alla categoria più bassa del Rating assoluto ESG; viceversa se ne possiede 5, rientra in quella più alta.

Per maggiori informazioni sulla metodologia usata, visitate il sito <https://www.axa-im.com/responsible-investing>.

Il rating relativo ESG rappresenta la differenza tra il Rating assoluto ESG del portafoglio e quello del benchmark; se il rating relativo ESG è positivo (negativo), allora il portafoglio possiede un rating assoluto ESG superiore (inferiore) rispetto a quello del benchmark.

L'intensità relativa CO2 è calcolata come la differenza tra l'intensità di CO2 del fondo (espressa in tonnellate di CO2/M€ di revenues) e quella del benchmark.

Se l'intensità relativa di CO2 è verde, significa che l'intensità del portafoglio è inferiore a quella del benchmark. Se l'intensità relativa di CO2 è arancione, significa che l'intensità del portafoglio è superiore a quella del benchmark. Se l'intensità relativa di CO2 è gialla, significa che l'intensità del portafoglio è simile a quella del benchmark.

Gli indicatori ESG sono forniti a solo scopo informativo.

Il portafoglio ha un obiettivo contrattuale basato su uno o più indicatori ESG.

## Avvertenze

La presente comunicazione di marketing non costituisce un invito né una consulenza in materia di investimenti, legale o fiscale da parte di AXA Investment Managers. Il presente materiale non contiene informazioni sufficienti a sostegno di una decisione d'investimento. Le informazioni contenute nel presente sono destinate unicamente all'entità e/o alla(e) persona(e) a cui esse sono state fornite, salvo laddove altrimenti consentito in conformità agli accordi applicabili.

Il trattamento fiscale relativo alla detenzione, all'acquisizione o alla cessione di azioni o quote di un fondo dipende dallo statuto o dal trattamento fiscale di ciascun investitore e può essere soggetto a modifiche. Si invita qualsiasi potenziale investitore a chiedere il parere del proprio consulente fiscale.

Il documento è parziale ed è stato semplificato, pertanto le opinioni, le stime e le previsioni fornite nel presente sono soggettive e potrebbero variare senza preavviso. Non viene fornita alcuna garanzia che le previsioni si rivelino corrette. Dati, cifre, dichiarazioni, analisi, previsioni e altre informazioni nel presente documento sono forniti sulla base delle nostre conoscenze alla data di redazione del presente documento. Benché sia stata adottata ogni precauzione, non viene resa alcuna dichiarazione o garanzia (inclusa la responsabilità nei confronti di terze parti), esplicita o implicita, in relazione all'esattezza, all'affidabilità o alla completezza delle informazioni contenute nel presente. Il presente materiale non contiene informazioni sufficienti a sostegno di una decisione d'investimento.

Le performance passate non costituiscono un indicatore dei rendimenti attuali o futuri, e qualsiasi dato sulle performance o sui rendimenti visualizzato non tiene conto delle commissioni e delle spese sostenute per l'emissione o il rimborso delle quote. Il valore dell'investimento e il reddito generato possono aumentare o diminuire ed esiste la possibilità per gli investitori di non recuperare l'importo investito inizialmente. Le oscillazioni dei tassi di cambio possono influire anch'esse sul valore del relativo investimento. In considerazione di quanto precede e della commissione di sottoscrizione solitamente applicata, un investimento non è normalmente adatto come una posizione a breve termine. Le commissioni e i costi influiscono negativamente sulla performance del fondo.

Le caratteristiche del Fondo non tutelano gli investitori dal potenziale effetto dell'inflazione nel tempo. Gli investimenti e/o il potenziale reddito generato durante il periodo non saranno adeguati al tasso di inflazione nel medesimo periodo. Pertanto, il rendimento del fondo corretto per il tasso di inflazione potrebbe risultare negativo. Di conseguenza, l'inflazione potrebbe intaccare la performance e/o il valore dell'investimento.

Il cash include le diverse posizioni in disponibilità liquide e mezzi equivalenti come liquidità nei diversi conti bancari, le posizioni in fondi monetari o le plusvalenze o minusvalenze non realizzate nell'ambito delle coperture valutarie.

Il Fondo menzionato nel presente non è stato registrato ai sensi dello United States Investment Company Act del 1940, e successive modifiche, né ai sensi dello United States Securities Act del 1933, e successive modifiche. Nessuna delle azioni può essere offerta o venduta, direttamente o indirettamente negli Stati Uniti o nei confronti di US Person, fatto salvo il caso in cui i titoli siano registrati ai sensi dell'Act, o sia disponibile un'esenzione dai requisiti di registrazione dell'Act. Per US Person si intende (a) qualsiasi persona fisica che sia un cittadino statunitense o residente negli Stati Uniti ai fini dell'imposta federale sul reddito; (b) una società di capitali, società di persone o altra entità di diritto statunitense o domiciliata negli Stati Uniti; (c) un patrimonio o un trust il cui reddito sia assoggettato all'imposizione federale sul reddito negli Stati Uniti indipendentemente dal fatto che tale reddito sia o meno effettivamente correlato a un'attività commerciale o imprenditoriale statunitense. Negli Stati Uniti, il presente materiale può essere distribuito unicamente a un soggetto che sia un 'distributor', o che non sia una 'U.S. Person', come definita dalla Regulation S ai sensi dello U.S. Securities Act del 1933 (e successive modifiche).

Le società riportate sono indicate a fini esclusivamente illustrativi alla data della presente relazione; potrebbero non essere più comprese nel portafoglio in seguito. Non costituisce una ricerca d'investimento o un'analisi finanziaria correlata a transazioni in strumenti finanziari, né un'offerta di acquisto o vendita di investimenti, prodotti e servizi e non deve pertanto essere considerata alla stregua di un invito o una consulenza d'investimento, legale o fiscale, di una raccomandazione per una strategia d'investimento o di una raccomandazione personalizzata di acquisto o vendita di titoli.

Per maggiori informazioni sugli aspetti legati alla sostenibilità, si prega di consultare la pagina web <https://www.axa-im.com/what-is-sfdr>.

### **A seconda della rispettiva giurisdizione o regione del destinatario, quanto segue possono essere applicate informazioni aggiuntive:**

Per AXA Swiss Institutional Fund, un fondo contrattuale d'investimento multicomparto di tipo aperto di diritto svizzero (categoria 'Altri fondi per investimenti tradizionali') per investitori professionali, il contratto del fondo e le relazioni annuali possono essere ottenute gratuitamente presso la società di gestione del fondo AXA Investment Managers Switzerland Ltd, Ernst-Nobs-Platz 7, C.P. 1078, CH-8021 Zurigo. La banca depositaria è State Street Bank International GmbH, Munich, Zurich branch, Beethovenstrasse 19, CH-8002 Zurigo. Per le quote offerte in Svizzera, il luogo di esecuzione è la sede legale della società di gestione del fondo. Il foro competente è la sede legale della società di gestione del fondo o la sede legale o il luogo di residenza dell'investitore.

## Glossario

Volatilità (%): misura indicativa del grado di variazione del prezzo di un attivo nel tempo.

Rischio relativo/Tracking error (%): misura, in deviazione standard, della fluttuazione dei rendimenti di un portafoglio rispetto alla

## Ulteriori informazioni (continua)

fluttuazione dei rendimenti di un indice di riferimento. Il tracking error può essere considerato un indicatore del grado di gestione attiva di un fondo. Più basso è il valore, più la performance storica del fondo si avvicina a quella del suo benchmark.

Indice di Sharpe: misura dell'extra-rendimento ponderato per il rischio rispetto al tasso privo di rischio di un portafoglio finanziario, utilizzata per il confronto tra l'extra-rendimento di un investimento e il suo rischio. Più elevato è l'indice di Sharpe, maggiore sarà il rendimento rispetto al rischio assunto.

Information Ratio (IR): rapporto tra gli extra-rendimenti del portafoglio rispetto a un benchmark e la volatilità dei suddetti extra-rendimenti. L'IR è utilizzato per il confronto tra l'eccesso di rendimento e l'eccesso di rischio rispetto a un benchmark. Ad esempio, un gestore che sovraperforma un benchmark del 2% annuo avrà un IR superiore a quello di un gestore che realizza la stessa sovraperformance avendo assunto un rischio maggiore.