

AXA Swiss Institutional Fund - Bonds Domestic CHF C3 Redex CHF

Die Wertentwicklung in der Vergangenheit ist kein Indikator für zukünftige Ergebnisse.

Kennzahlen (CHF)*

Absolute Wertentwicklung des Fonds (%)					Aktueller NAV
YTD	1J	3J	10J	Auflage	Aus.
-0.72	-0.29	-1.40	-3.60	-4.92	916.49
Annualisierte Fondsperformance (%)					Nettovermögen (M)
3 J.	5 J.	10 J.	Auflage	CHF	
-0.47	-0.24	-0.37	-0.45	125.57	

Dividendenentwicklung

	Stichtag	ex-Datum	Dividende je Anteil	12-Monats-Rendite
Dez 2019	29/11/2019	02/12/2019	2.06	0.22
Dez 2020	30/11/2020	01/12/2020	0.73	0.08
Dez 2021	30/11/2021	01/12/2021	1.47	0.16
Dez 2022	30/11/2022	01/12/2022	0.45	0.05
Dez 2023	30/11/2023	01/12/2023	5.99	0.65

12-Monatsrendite = (Summe der Dividenden) / (Schluss-NIW). Die 12-Monatsrendite wird basierend auf der Summe der Ausschüttungen in den vorherigen 12 Monaten und dem letzten NIW berechnet. Die 12-Monatsrendite kann höher oder niedriger als die tatsächliche jährliche Dividendenrendite sein. Eine positive Ausschüttungsrendite ist nicht mit einem positiven Gesamtertrag gleichzusetzen. Die Dividenden sind nicht garantiert. Aus den Dividenden in der Vergangenheit kann nicht auf die künftigen Dividenden geschlossen werden.

Anleger sollten sich bei Anlageentscheidungen nicht ausschließlich auf die in der obigen Tabelle enthaltenen Informationen verlassen. Sie sollten das Angebotsdokument (einschließlich der Eckdaten) des Fonds lesen, das weitere Einzelheiten enthält, unter anderem zu den Risikofaktoren.

Performance & Risiken

Wertentwicklung (CHF)



Die Daten von AXA IM sind auf der Basis von 100 zum Anfangsdatum der Grafik angegeben. Performanceberechnungen verstehen sich nach Abzug von Gebühren, bei Wiederanlage von Dividenden. Sofern eine Benchmark angegeben ist, könnte sie auf der Basis von Netto- oder Bruttodividenden berechnet sein. Weitere Informationen entnehmen Sie bitte dem Fondsprospekt.

* Datum des ersten Nettoinventarwerts: 11/07/2013

Quellen : AXA Investment Managers per 31/10/2024

Weitere Informationen über AXA IM finden Sie unter axa-im.com

Benchmark

Der Fonds hat keine Benchmark.

Der Fonds wird aktiv verwaltet, mit einer Abweichung, die im Hinblick auf die Zusammensetzung und die Wertentwicklung im Vergleich zum Referenzindex begrenzt sein sollte.

Fondsindikatoren

	Port.
Lineare Durchschnittliches Rating	AA+
Mod. Duration	0.49
Mod. Duration To Worst	0.49
Yield-to-Worst (%)	0.84
Anzahl der Anlagen	137
Anzahl Emittenten	42

Fonds-Profil

ESG-Rating



% des verwalteten Vermögens, das vom absoluten ESG-Rating abgedeckt wird: Portfolio = 98.6% (nicht bedeutend bei einer Abdeckung von weniger als 50 %)

Mehr Informationen über die Methodik finden Sie weiter unten im Abschnitt „Definition von ESG-Kennzahlen“.

Fondsmanager

Gonul CIBIK

Richard MOOSER - Co-Manager

Performance & Risiken (Fortsetzung)

Risikoanalyse

	1J	3J	5J	Auflage
Portfolio Volatilität* (%)	1.20	1.49	1.89	1.56
Sharpe Ratio	0.70	0.45	0.47	0.24

Alle Definitionen der Risikoindikatoren finden Sie weiter unten im Abschnitt „Glossar“.

Rollierende Performance (%)

	1M	3M	6M	YTD	3J	5J	31/10/23 31/10/24	31/10/22 31/10/23	31/10/21 31/10/22	31/10/20 31/10/21	31/10/19 31/10/20	Auflage
Portfolio*	-0.61	-1.38	-1.40	-0.72	-1.40	-1.21	-0.29	-0.17	-0.94	0.83	-0.63	-4.92

Performance im Kalenderjahr (%)

	2023	2022	2021	2020	2019	2018	2017	2016	2015	2014
Portfolio*	1.06	-1.19	-0.43	-0.32	1.40	-2.65	-0.24	0.52	-1.73	0.27

Die Wertentwicklung in der Vergangenheit ist kein zuverlässiger Indikator für zukünftige Ergebnisse. Performanceberechnungen verstehen sich nach Abzug von Gebühren, bei Wiedieranlage von Dividenden. Sofern eine Benchmark angegeben ist, könnte sie auf der Basis von Netto- oder Bruttodividenden berechnet sein. Weitere Informationen entnehmen Sie bitte dem Fondsprospekt.

Portfolioanalyse

Top 10 Positionen

Name	Gewichtung (%)	Investiert in	Mod. Duration	Beitrag
PFANDBRIEF SCHW KANTBK 0.25% 05/26/2027	2.28	Schweiz	2.5	0.06
Swiss Confederation Govt Bond 0.5% 06/28/2045	1.82	Schweiz	19.5	0.36
Swiss Confederation Govt Bond 1.25% 06/27/2037	1.76	Schweiz	11.7	0.21
Canton of Geneva Switzerland 1.75% 03/22/2033	1.73	Schweiz	7.8	0.13
PFANDBRIEF SCHW KANTBK 2% 12/17/2029	1.70	Schweiz	4.8	0.08
Pfandbriefbank (Schweiz) 0.5% 05/05/2028	1.69	Schweiz	3.5	0.06
Pfandbriefbank (Schweiz) 2.625% 02/14/2031	1.61	Schweiz	5.8	0.09
Swiss Confederation Govt Bond 4% 01/06/2049	1.60	Schweiz	17.8	0.28
Swiss Confederation Govt Bond 06/22/2029	1.57	Schweiz	4.6	0.07
Pfandbriefbank (Schweiz) 0.25% 10/20/2026	1.52	Schweiz	2.0	0.03
Summe (%)	17.29			

Die aufgeführten Unternehmen dienen ausschließlich zur Veranschaulichung zum Zeitpunkt dieses Berichts und sind später möglicherweise nicht mehr im Portfolio enthalten. Es ist nicht als Empfehlung für den Kauf oder Verkauf von Wertpapieren aufzufassen.

* Datum des ersten Nettoinventarwerts: 11/07/2013

Quellen : AXA Investment Managers per 31/10/2024

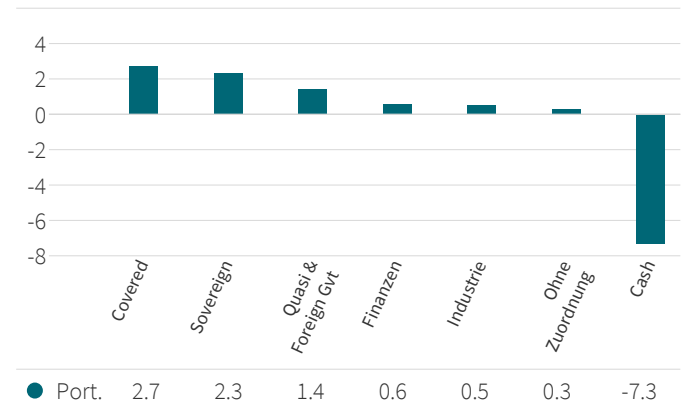
Weitere Informationen über AXA IM finden Sie unter axa-im.com

Portfolioanalyse (Fortsetzung)

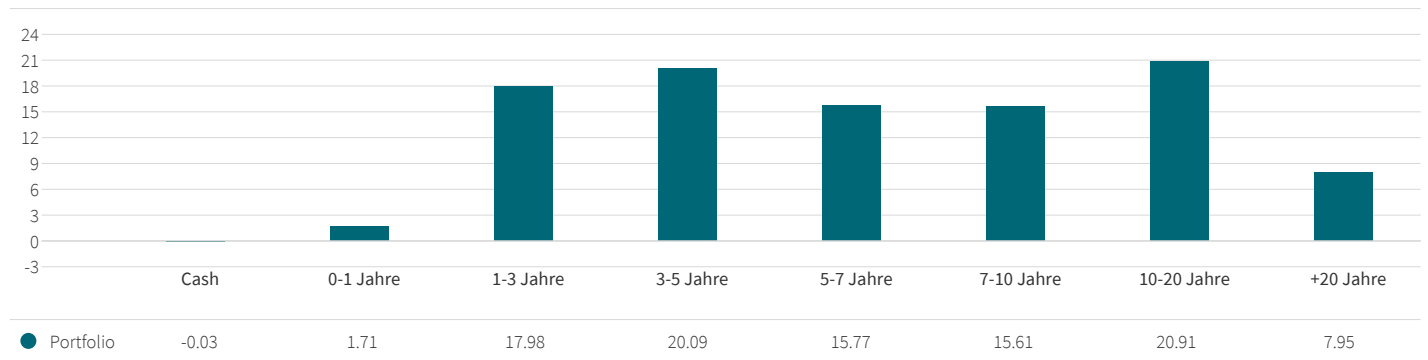
Sektorengewichtung (%)

	Portfolio
Covered	40.60
Sovereign	18.66
Quasi & Foreign Gvt	15.96
Industrie	9.47
Finanzen	9.27
Ohne Zuordnung	5.21
Sonstige	0.85
Cash	-0.03

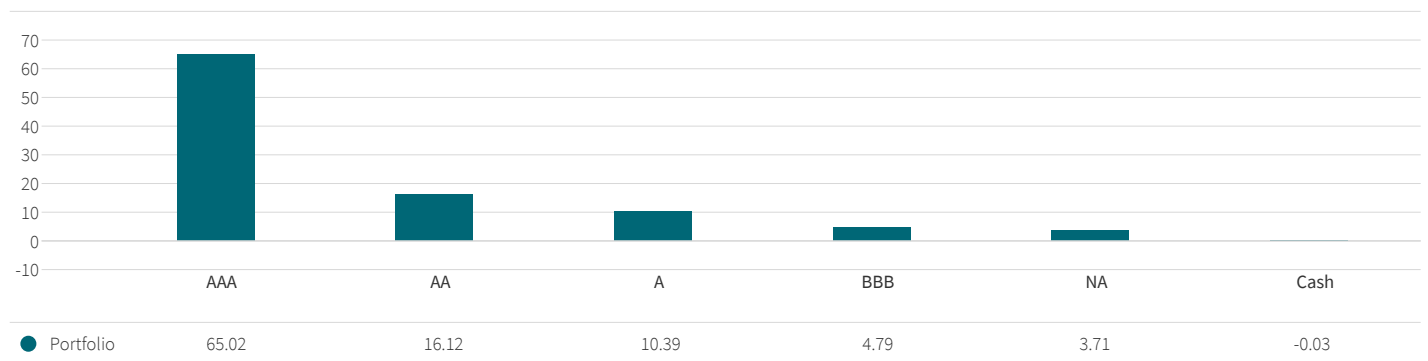
Beitrag zur Duration nach Sektor



Engagement nach Laufzeit (%)



Engagement nach Rating (%)



Weitere Informationen

Wichtige Fondsdaten: C3 Redex CHF

Rechtsform	Anlagefonds
UCITS	Nein
AIF-konform	Nein
Domizil	Schweiz
Datum des ersten Nettoinventarwerts	11/07/2013
Fonds-Währung	CHF
Währung Anteilsklasse	CHF
Bewertung	Täglich
Anteilstyp	Ausschüttend
ISIN code	CH0196251711
Bloomberg Code	AXSBD3R SW
Swiss Valor Code	19625171
Maximale Ausgabekommission	5%
Maximale Rücknahmekommission	5%
Verwaltungsvergütung	0.35%
Maximale Verwaltungsgebühr	1.5%
Mindestanlage bei Erstzeichnung	1 000 000 CHF
Mindestfolgezeichnung	1 000 000 CHF
Verwaltungsgesellschaft	AXA Investment Managers Schweiz AG
Portfolio Management	AXA Investment Managers Switzerland
Delegierung der Kontoverwaltung	State Street Bank International GmbH, Muenchen, Zweigniederlassung Zuerich
Depotbank	State Street Bank International GmbH, Muenchen, Zweigniederlassung Zuerich

Wie im letzten Jahresbericht angegeben, berücksichtigt die Berechnung der laufenden Kosten keine Performancegebühren, beinhaltet jedoch die Verwaltungsgebühren und die erhobenen Servicegebühren. Die effektive erhobene Servicegebühr läuft bei jeder Berechnung des Nettoinventarwerts auf und wird in den laufenden Kosten der einzelnen Anteilsklassen berücksichtigt. Die Anlage vermindert sich um die Zahlung der oben genannten Gebühren.

Fondsziele

Der Fonds wird aktiv verwaltet und investiert in auf CHF lautende Obligationen inländischer Schuldner im Investmentgrade Bereich. Das Anlageziel des Fonds ist ein hohes und regelmässiges Einkommen unter dem Aspekt der Kapitalsicherheit. Die Anlagen werden gegenüber dem Swiss Bond Index Domestic AAA-BBB Total Return selektioniert. Das Rating muss von einer der führenden Ratingagenturen bzw. einer Schweizer Bank, welche als Provider für die SIX-Ratings berechtigt ist, stammen.

Der Redex- Anteilsklasse liegt eine Overlay-Strategie zugrunde, die auf eine Reduktion des Marktziinsänderungsrisikos zielt. Durch den Einsatz von Derivaten werden die Auswirkungen einer generellen Parallelverschiebung der Schweizer-Franken-Swapzinskurve auf den Anteilspreis systematisch begrenzt. Die Möglichkeiten durch aktives Management Mehrwert zu schaffen, werden dabei in keiner Weise eingeschränkt. Redex steht für Reduction of duration exposure (Verringerung des Zinsänderungsrisikos).

Anlagehorizont

Dieser Teilfonds ist unter Umständen für Anleger nicht geeignet, die ihr Geld innerhalb eines Zeitraums von 5 Jahren aus dem Teilfonds wieder zurückziehen wollen.

Zeichnung Rücknahme

Informationen zur Order-Abwicklung für institutionelle Kunden: Tel.: +41 58 360 79 00 Fax: +41 58 360 78 63; e-mail: insticlientservice_ch@axa-im.com

Wie anlegen?

Bevor sie eine Anlage vornehmen, sollten Anleger den entsprechenden Verkaufsprospekt und die Wesentlichen Anlegerinformationen (insbesondere für Anleger im Vereinigten Königreich), Wesentlichen Informationen (Key Information Document) und Programmdokumente lesen. Diese enthalten alle Produktdetails einschließlich der Anlagegebühren und -risiken. Die Informationen in diesem Dokument sind kein Ersatz für diese Dokumente oder eine professionelle externe Beratung.

Privatanleger

Privatanleger sollten sich an ihren Finanzintermediär wenden.

ESG-Rating

Das absolute ESG Rating basiert auf einer Scoring-Methode eines Drittanbieters. Ein Baum (5 Bäume) bedeutet (bedeuten), dass sich der Fonds in der niedrigsten (höchsten) ESG-Bewertungskategorie befindet.

Weitere Informationen zur Methodik finden Sie unter <https://www.axa-im.com/responsible-investing>.

ESG Indikatoren dienen lediglich der Information.

Das Portfolio verfolgt ein vertragliches Ziel in Bezug auf einen oder mehrere ESG-Indikatoren.

Weitere Informationen (Fortsetzung)

Wichtige Hinweise

Diese Marketing-Kommunikation stellt keine Aufforderung oder Anlage-, Rechts- oder Steuerberatung von AXA Investment Managers dar. Diese Materialien enthalten keine ausreichenden Informationen, um als Grundlage für eine Anlageentscheidung herangezogen zu werden. Die hier enthaltenen Informationen sind ausschließlich für die natürlichen und/oder juristischen Personen bestimmt, denen sie ausgehändigt wurden, sofern nicht gemäß geltenden Vereinbarungen etwas anderes zulässig ist.

Wie der Besitz, der Erwerb oder die Veräußerung von Aktien oder Anteilen eines Fonds steuerlich behandelt werden, hängt von dem jeweiligen Steuerstatus bzw. der jeweiligen steuerlichen Behandlung des betreffenden Anlegers ab und kann Änderungen unterworfen sein. Potenziellen Anlegern wird dringend empfohlen, die Meinung ihres eigenen Steuerberaters einzuholen.

Aufgrund der vereinfachten Darstellung ist dieses Dokument unvollständig. Meinungen, Schätzungen und Prognosen in diesem Dokument sind subjektiv und können sich jederzeit ändern. Es gibt keine Garantie, dass sich Prognosen erfüllen werden. Daten, Zahlen, Aussagen, Analysen, Prognosen und sonstige Informationen in diesem Dokument entsprechen unserem Wissensstand zum Zeitpunkt der Erstellung dieses Dokuments. Trotz der Sorgfalt bei der Abfassung wird keine ausdrückliche oder implizite Zusicherung oder Gewährleistung (einschließlich Haftung gegenüber Dritten) für die Richtigkeit, Verlässlichkeit oder Vollständigkeit der in diesem Dokument enthaltenen Informationen abgegeben. Diese Materialien enthalten keine ausreichenden Informationen, um als Grundlage für eine Anlageentscheidung herangezogen zu werden.

Die Wertentwicklung in der Vergangenheit ist kein Indikator für aktuelle oder zukünftige Erträge. In den Angaben zur Wertentwicklung bzw. zu den Erträgen sind Provisionen und Kosten, die bei der Ausgabe und Rücknahme von Anteilen anfallen, nicht berücksichtigt. Der Wert von Kapitalanlagen und die damit erzielten Erträge können sowohl steigen als auch fallen, und unter Umständen erhalten Anleger den ursprünglich investierten Betrag nicht wieder vollständig zurück. Wechselkursschwankungen können den Wert von Anlagen ebenfalls beeinflussen. Deshalb und aufgrund des gewöhnlich erhobenen Ausgabeaufschlags eignet sich eine Anlage in der Regel nicht als kurzfristige Position. Provisionen und Kosten können die Performance des Fonds beeinträchtigen.

Die Fondsmerkmale bieten Anlegern keinen Schutz vor den potenziellen Auswirkungen der Inflation im Laufe der Zeit. Die Anlagen und/oder gegebenenfalls in einem bestimmten Zeitraum generierte Erträge werden nicht an die Inflationsrate im entsprechenden Zeitraum angepasst. Somit kann der inflationsbereinigte Fondsertrag negativ ausfallen. Infolgedessen besteht die Gefahr, dass die Inflation die Wertentwicklung und/oder den Wert Ihrer Anlage beeinträchtigt.

Die Position Cash umfasst die verschiedenen liquiden Mittel und Zahlungsmitteläquivalente, wie z. B. die liquiden Mittel auf den verschiedenen Bankkonten, die Positionen in Geldmarktfonds oder die latenten Gewinne, die im Rahmen von Wechselkursabsicherungen zu erhalten oder zu zahlen sind.

Der in diesem Dokument erwähnte Fonds wurde nicht gemäß dem United States Investment Company Act of 1940 in der derzeit geltenden Fassung noch gemäß dem United States Securities Act of 1933 in seiner geltenden Fassung registriert. Keiner der Anteile darf direkt oder indirekt in den USA oder US-Personen angeboten oder verkauft werden, sofern die Wertpapiere nicht gemäß dem Gesetz registriert sind oder eine Ausnahme von der Registrierungspflicht im Rahmen des Gesetzes vorliegt. Eine US-Person ist definiert als (a) eine Person, die für die Zwecke der US-Bundeseinkommensteuer Staatsbürger oder Einwohner der Vereinigten Staaten ist, (b) ein Unternehmen, eine Partnerschaft oder eine andere Organisation, die gemäß den Gesetzen der USA errichtet ist oder besteht, (c) ein Nachlass oder Trust, dessen Erträge der US-Bundesertragssteuer unterliegen, unabhängig davon, ob diese Erträge effektiv mit einem Gewerbe oder Geschäft in den Vereinigten Staaten zusammenhängen. In den USA dürfen diese Materialien nur einer Person ausgehändigt werden, die eine „Vertriebsstelle“ oder keine „US-Person“ gemäß der Definition in Regulation S des U.S. Securities Act von 1933 (in der geltenden Fassung) ist.

Die aufgeführten Unternehmen dienen ausschließlich zur Veranschaulichung zum Zeitpunkt dieses Berichts und sind später möglicherweise nicht mehr im Portfolio enthalten. Es stellt kein Investmentresearch und keine Finanzanalyse bezüglich Transaktionen mit Finanzinstrumenten dar. Ferner stellt es kein Angebot zum Kauf oder Verkauf von Anlagen, Produkten oder Dienstleistungen dar und sollte nicht als Aufforderung oder Anlage-, Rechts- oder Steuerberatung, Empfehlung für eine Anlagestrategie oder individuelle Empfehlung zum Kauf oder Verkauf von Wertpapieren angesehen werden.

Weiteren Informationen über nachhaltigkeitsbezogene Aspekte sind zu finden unter <https://www.axa-im.com/what-is-sfdr>.

Abhängig von der jeweiligen Gerichtsbarkeit oder Region des Empfängers gilt Folgendes Zusätzliche Angaben können gelten:

Für den AXA Swiss Institutional Fund, einen vertraglichen offenen Dachfonds unter Schweizer Recht (Kategorie: Übrige Fonds für traditionelle Anlagen) für professionelle Anleger, erhalten Sie den Fondsvertrag samt Anhang und die Jahresberichte kostenlos bei der Fondsleitung: AXA Investment Managers Schweiz AG, Ernst-Nobs-Platz 7, P.O. Box 1078, CH-8021 Zürich. Die Depotbank ist State Street Bank International GmbH, München, Zweigniederlassung Zürich, Beethovenstrasse 19, CH-8002 Zürich. Erfüllungsort und Gerichtsstand für die in der Schweiz vertriebenen Anteile ist Zürich, Schweiz.

Glossar

Volatilität (%): ist ein indikatives Maß für die Schwankungsbreite der Preisänderungen eines Vermögenswerts im Zeitverlauf.

Sharpe Ratio: ist das Maß für die risikobereinigte Überrendite im Vergleich zum risikofreien Zinssatz eines Finanzportfolios und wird verwendet, um die Überrendite einer Anlage mit ihrem Risiko zu vergleichen. Je höher die Sharpe Ratio, desto besser ist die Rendite im Vergleich zum eingegangenen Risiko.