

# LGT Sustainable Quality Equity Fund Hedged (USD) IM

LGT  CP

September 2024 (MTD 1.85%)

CO<sub>2</sub> Footprint

Portfolio: 4 Tonnen CO<sub>2</sub> p.a.<sup>1</sup>  
Benchmark: 39 Tonnen CO<sub>2</sub> p.a.<sup>1</sup>

Die frühere Wertentwicklung lässt nicht auf zukünftige Renditen schließen.

Marketingmaterial

## Manager Kommentar

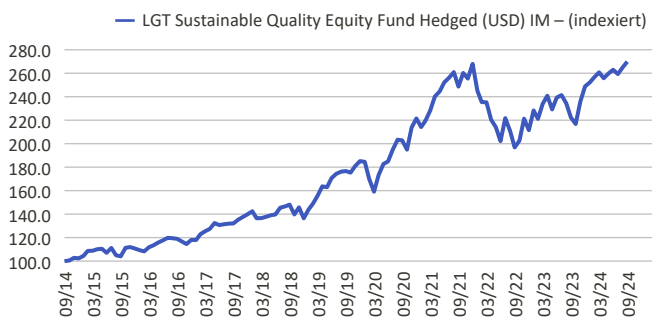
Die globalen Märkte setzten ihre starke Performance fort. Nachdem die US-Notenbank Fed zum ersten Mal seit über vier Jahren die Zinsen gesenkt hatte (um 50 statt um 25 Basispunkte), legte der MSCI World im September um 1,8% zu. Unser auf hochwertige Titel ausgerichteter Ansatz schnitt im Berichtsmontat besser ab als die breit gefassten Indizes. Gleichzeitig sorgte unsere defensivere Sektorallokation für Belastung, da die Übergewichtung des Gesundheitswesens und der Basiskonsumgüter negative wirkte. Die Titelauswahl war stark, begünstigt durch Gesundheits- (z.B. Shenzhen Mindray, Agilent) und Industriewerte (z.B. Kone). Die Märkte reagierten sehr positiv auf die Ende September in China angekündigten Konjunkturmassnahmen, wovon Tencent und Shenzhen Mindray sowie Unternehmen mit bedeutenden Umsatzanteilen in China profitierten. Unsere Positionen in Tencent und Shenzhen Mindray resultieren aus einem fundamentalen Bottom-up-Research. Wir schätzen die Qualität und das potenzielle Gewinnwachstum dieser Unternehmen langfristig positiv ein und erkennen nach wie vor attraktives Aufwärtspotenzial.

## Fondsdaten

Inventarwert	USD 3'711.93
AuM Masterfonds	USD 1'242.76 Mio.
Fondsvermögen	USD 608.22 Mio.
Lancierung	30. Juni 2012
Fondsdomizil	Liechtenstein
Investmentmanager	LGT Capital Partners AG
Ausschüttungen	Keine, thesaurierend
ISIN	LI0183908107
Bloomberg Ticker	LGSIUUSD LE
Referenzwährung	USD
Benchmark	MSCI World Hedged (USD) (NR)
SFDR Klassifizierung	Art. 8

## Wertentwicklung

30. Sep 2014 – 30. Sep 2024



## Risikoindikator (SRI)

niedriges Risiko höheres Risiko

1	2	3	4	5	6	7
---	---	---	---	---	---	---

Anleger sollten die Risiken des Produktes beachten: Marktrisiken, Liquiditätsrisiken, Operationelle Risiken, Politische und rechtliche Risiken, Kredit-/Kontrahentenrisiken, Währungsrisiken und Master-Feeder-Risiken (siehe Details im Anhang). Professionelle Beratung wird empfohlen.

## Renditen (USD)

	Fonds	BM	Cash <sup>2</sup>
Letzter Monat	1.85%	1.56%	0.52%
Seit Jahresbeginn	8.45%	19.35%	4.56%
Letzte 36 Monate p.a.	2.77%	10.75%	3.22%
Letzte 60 Monate p.a.	8.84%	13.95%	2.34%
Letzte 120 Monate p.a.	10.44%	11.37%	1.94%

## Fondsstatistik (36 Monate)

	Fonds	Benchmark
Volatilität p.a.	16.77%	15.52%
Sharpe Ratio	< 0	0.46
Tracking Error	6.99%	
Information Ratio	< 0	
Maximum Draw Down	-26.55%	-21.43%
Max. Draw Down Periode (Mte)	9	9

## Investitionsbedingungen

Ausgabe/Rücknahme	täglich
Mindestanlagebetrag	1 Anteil
Verwaltungsgebühr p.a.	0.00%
Performancegebühr	Nein
Verwaltungskosten p.a.	0.06%

## Monatliche Wertentwicklung – LGT Sustainable Quality Equity Fund Hedged, Anteilklasse IM USD (UCITS)

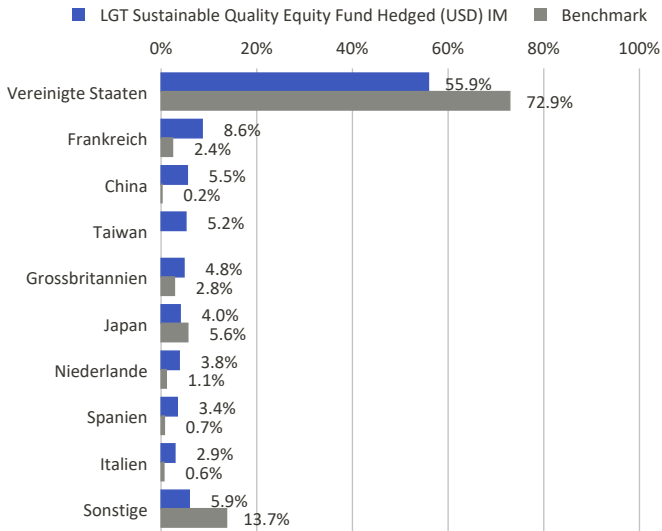
Jahr	Jan	Feb	Mär	Apr	Mai	Jun	Jul	Aug	Sep	Okt	Nov	Dez	Total
2024	1.3%	1.8%	1.6%	-1.9%	1.6%	1.2%	-1.4%	2.2%	1.8%				8.4%
2023	7.9%	-3.1%	5.8%	2.9%	-4.8%	4.4%	0.9%	-2.9%	-5.1%	-2.5%	8.8%	5.6%	17.7%
2022	-8.5%	-3.9%	-0.1%	-6.3%	-2.9%	-5.5%	9.7%	-4.9%	-6.7%	2.9%	9.2%	-4.4%	-21.1%
2021	-3.3%	2.5%	4.0%	5.2%	1.8%	3.2%	1.6%	1.9%	-4.7%	4.7%	-1.8%	4.9%	21.0%
2020	-0.3%	-7.9%	-6.3%	8.9%	5.4%	1.2%	5.5%	4.3%	-0.3%	-3.9%	9.6%	3.7%	19.6%
2019	5.5%	3.4%	4.7%	5.1%	-0.4%	4.8%	2.1%	1.0%	0.3%	-0.7%	3.2%	2.3%	35.7%
2018	1.8%	-4.2%	0.1%	0.8%	1.0%	0.5%	4.1%	0.8%	1.0%	-5.6%	4.3%	-6.4%	-2.5%
2017	-0.1%	4.2%	2.0%	1.6%	3.9%	-1.3%	0.5%	0.4%	0.1%	2.4%	1.7%	1.7%	18.5%
2016	-1.3%	-0.9%	3.3%	1.5%	2.1%	1.6%	1.8%	-0.3%	-0.4%	-1.9%	-1.9%	3.1%	6.7%
2015	2.0%	4.1%	0.1%	1.2%	0.3%	-3.1%	3.9%	-5.7%	-0.8%	7.0%	0.6%	-1.1%	8.2%

Die Performanceangaben verstehen sich abzüglich aller Gebühren und Kommissionen und berücksichtigen die bei der Ausgabe und der Rücknahme von Anteilen erhobenen Kommissionen und Gebühren nicht. Renditen können aufgrund von Währungsschwankungen steigen oder fallen.

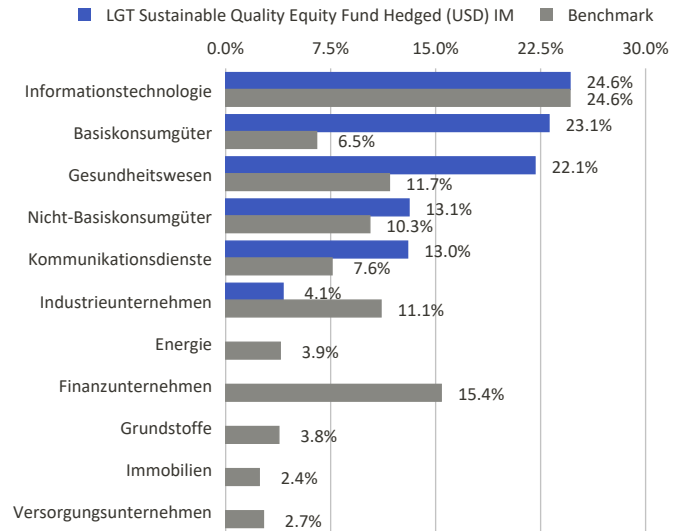
Ausserhalb Europa: nur für qualifizierte/professionelle Anleger oder bestehende Investoren

Quelle für alle Daten und Grafiken (sofern nicht anders vermerkt): LGT Capital Partners AG/Datastream

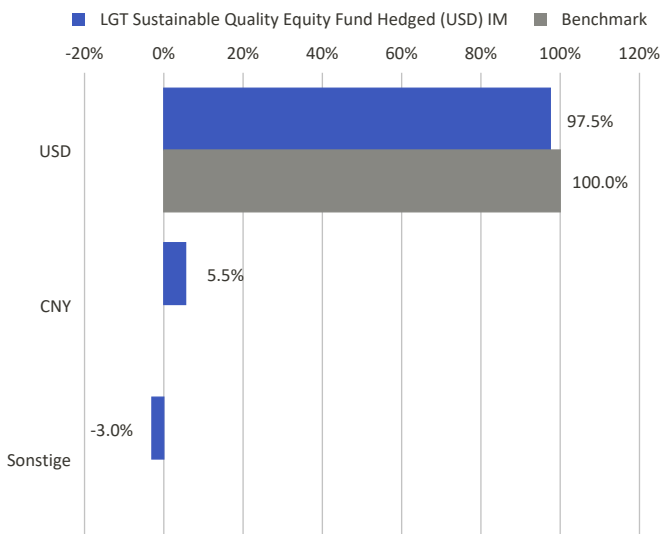
## Länder



## Sektoren



## Währungen



## Grösste Positionen

Microsoft Corp	6.2%
L'Oreal SA	5.8%
Alphabet Inc	5.4%
Taiwan Semiconductor	5.2%
Stryker Corp	5.1%
Unilever PLC	4.8%
Agilent Technologies Inc	4.6%
Nintendo Co Ltd	4.0%
Heineken NV	3.8%
Apple Inc	3.7%
<b>Total</b>	<b>48.7%</b>

Das FNG Nachhaltigkeitsprofil-Logo für Nachhaltigkeitsfonds kennzeichnet, dass LGT Capital Partners sich verpflichtet, korrekt, angemessen und rechtzeitig Informationen zur Verfügung zu stellen, um Interessierten, insbesondere Kunden:innen, die Möglichkeit zu geben, die Ansätze und Methoden der nachhaltigen Geldanlage des jeweiligen Fonds nachzuvollziehen. Ausführliche Informationen über die FNG Nachhaltigkeitsprofile finden Sie unter [www.forum-ng.org](http://www.forum-ng.org). Informationen über die Nachhaltige Anlagepolitik und ihre Umsetzung des LGT Sustainable Quality Equity Fund Hedged (USD) IM finden Sie unter [www.lgtcp.com](http://www.lgtcp.com). LGT Capital Partners ist Mitglied folgender Organisationen (nicht abschliessend): UN PRI, Eurosif, Swiss Sustainable Finance, FNG, IIGCC, Climate Action 100+, The Green Bond Principles, CDP, Klimastiftung Schweiz, NZAM.

10.12.2012: Namensänderung von LGT Equity Fund SI Quality zu LGT Sustainable Quality Equity Fund.

27.12.2013: Namensänderung von LGT Sustainable Quality Equity Fund zu LGT Sustainable Quality Equity Fund Hedged.

\*Performance seit Wechsel der Anlagestrategie zu Hedged per 31. Dezember 2013.

Alle auf Seite 2 gezeigten Allokationen (exkl. der Währungs-Allokation) beziehen sich auf die USD-Anteilsklasse. Quelle für alle Daten und Grafiken (sofern nicht anders vermerkt): LGT Capital Partners AG/Datastream

<sup>1</sup>CO<sub>2</sub> und andere Gase umgerechnet in CO<sub>2</sub> Äquivalent.

<sup>2</sup>JPM US Cash 3m (USD) (TR)

## Risiken

**Marktrisiken:** Die Verlustrisiken bei einer Anlage aufgrund ungünstiger Entwicklungen der Marktkurse.

**Liquiditätsrisiken:** Das Risiko, dass der Fonds nicht in der Lage ist, seinen kurzfristigen Finanzierungsbedarf zu decken, oder dass er bei geringerer Marktnachfrage Anlagewerte zu niedrigeren Kursen verkaufen muss.

**Operationelle Risiken:** Das Risiko, dass der Fonds aufgrund von unzureichenden oder fehlerhaften Prozessen, menschlichem Versagen, Systemmängeln oder externen Ereignissen oder höherer Gewalt Verluste erleidet.

**Politische und rechtliche Risiken:** Das Risiko der Änderung von Regeln und Standards, die in der Gerichtsbarkeit eines Vermögenswertes durch den Fonds angewandt werden. Dazu gehören Einschränkungen in Bezug auf die Währungsconvertibilität, die Einführung von Steuern oder Transaktionskontrollen, Beschränkungen der Eigentumsrechte oder andere rechtliche Risiken. Anlagen in weniger entwickelten Finanzmärkten können den Fonds einem erhöhten operationellen, rechtlichen und politischen Risiko aussetzen.

**Kredit-/Kontrahentenrisiken:** Das Risiko, dass ein Kontrahent seine vertraglichen Zahlungsverpflichtungen nicht rechtzeitig erfüllt.

**Währungsrisiken:** Die Verlustrisiken aufgrund von Währungsschwankungen, falls die Währung eines Vermögenswertes von der Anlagewährung des Fonds und/oder des Anlegers abweicht.

**Master-Feeder-Risiken:** Die Performance des Fonds kann von der Performance des Master-Fonds abweichen.

## Wichtige Informationen

Das in diesem Marketingmaterial erwähnte Produkt ist in Liechtenstein domiziliert und dieses Marketingmaterial wird von LGT Capital Partners (FL) AG, Herrengasse 12, 9490 Vaduz, Liechtenstein herausgegeben. Dieses Marketingmaterial wurde von LGT Capital Partners (im Folgenden "LGT CP") im Auftrag der Organismen für gemeinsame Anlagen in Wertpapieren ("OGAW") oder seiner Verwaltungsgesellschaft (im Folgenden "Produkt"), mit der höchstmöglichen Sorgfalt, nach bestem Wissen und nach den Grundsätzen von Treu und Glauben erstellt. LGT CP gibt keine Garantie hinsichtlich des Inhalts und der Vollständigkeit dieses Marketingmaterials ab und übernimmt keine Haftung für Verluste, die aus der Verwendung dieses Marketingmaterials entstehen könnten. Die in diesem Marketingmaterial zum Ausdruck gebrachten Ansichten, sind die Ansichten von LGT CP zum Zeitpunkt der Erstellung. Sie können sich jederzeit ohne vorherige Mitteilung ändern. Sofern keine anderen Angaben gemacht wurden, handelt es sich bei den hier angegebenen Zahlen um ungeprüfte Werte. Die beworbene Anlage betrifft den Erwerb von Anteilen oder Aktien eines Fonds und nicht den Erwerb eines bestimmten Vermögenswertes, wie z. B. eines Gebäudes oder von Aktien eines Unternehmens, da diese Vermögenswerte nur im Besitz des Fonds sind. Dieses Marketingmaterial dient lediglich Informationszwecken und ist für die ausschließliche Verwendung durch den Empfänger bestimmt. Es stellt weder ein Angebot noch eine Empfehlung für den Kauf oder den Verkauf von Finanzinstrumenten oder -dienstleistungen oder für die Aufnahme einer spezifischen Anlagestrategie dar und befreit den Empfänger nicht davon, sich selbst eine Meinung zu bilden. Dem Empfänger wird dringend empfohlen, zu prüfen, ob die zur Verfügung gestellten Informationen im Hinblick auf rechtliche, aufsichtsrechtliche, steuerliche oder andere Folgen seinen eigenen Umständen entsprechen. Hierfür soll gegebenenfalls ein professioneller Berater zu Rate gezogen werden. Dieses Marketingmaterial darf ohne schriftliche Erlaubnis von LGT CP weder ganz noch teilweise kopiert, vervielfältigt oder weiterverteilt werden. Es ist nicht an Personen gerichtet, denen der Zugang zu solchen Informationen aufgrund ihrer Staatsbürgerschaft, ihres Wohn- oder Geschäftssitzes nach nationalen Gesetzen oder aus anderen Gründen untersagt ist. Dieses Marketingmaterial oder Kopien davon dürfen weder in die Vereinigten Staaten noch an US-Personen gesendet, überbracht oder verteilt werden. Jede Anlage ist mit Risiken verbunden, vor allem im Hinblick auf Wert- und Ertragsschwankungen. Anlagen in Fremdwährungen tragen das zusätzliche Risiko eines Wertverlusts der Fremdwährung gegenüber der Referenzwährung des Investors. Die Entwicklung in der Vergangenheit ist weder eine Garantie noch ein Indikator für aktuelle oder zukünftige Performance. Die zukünftige Wertentwicklung unterliegt der Besteuerung, die von der individuellen Situation des jeweiligen Anlegers abhängig ist und sich in der Zukunft ändern kann. Ferner kann das Erreichen oder Übertreffen der Benchmark nicht garantiert werden. Die gesamten Kosten für das Produkt ("Total Expense Ratio" (TER)) können dem veröffentlichten jährlichen Finanzbericht entnommen werden. In Benchmarks und Indizes kann nicht direkt investiert werden, sie werden nicht verwaltet, sie legen die Reinvestition der Erträge zugrunde und dienen nur zur Veranschaulichung. Die Vergleichbarkeit ist nur in einem beschränkten Masse gegeben, weil sich wesentliche Eigenschaften wie Volatilität, Kreditwürdigkeit, die

Anzahl oder Art der Wertschriften vom Produkt unterscheiden. Zeichnungen sind nur auf Basis des aktuellen Verkaufsprospekts, des Basisinformationsblatts, der Satzung und/oder der vertraglichen Bedingungen und dem aktuellsten Jahresbericht (oder – falls aktueller – Halbjahresbericht) gültig (zusammen die "Verkaufsdokumente"). Die Verkaufsdokumente sind bei den in diesem Dokument enthaltenen Anschriften und Ländern, welche entsprechend zur Vermarktung gemeldet sind, kostenfrei in Papierform in englischer Sprache erhältlich – mit Ausnahme des Basisinformationsblatts, das in deutscher Sprache erhältlich ist. LGT CP kann diese Meldungen für jede Anteilsklasse und/oder jeden Teilfonds der LGT CP gemäss dem in Artikel 93a der OGAW Richtlinie beschriebenen Verfahren jederzeit zurücknehmen. Die Verkaufsdokumente und die Zusammenfassung der Anlegerrechte findet man auch unter <https://www.lgtcp.com/en/regulatory-information/> Bitte beachten Sie die zusätzlichen Hinweise am Ende der Präsentation. Bei ESG-basierten Anlagestrategien werden Umwelt-, Sozial- und Unternehmensführungsfaktoren (englische Abkürzung: „ESG“) in den Anlageprozess integriert. Die Einschätzung des Investmentmanagers zu ESG-Kriterien kann sich im Laufe der Zeit ändern und die Schlussfolgerungen des Investmentmanagers im Hinblick auf ESG sind mit den ESG-Ansichten des Anlegers nicht zwangsläufig deckungsgleich. Es kann nicht garantiert werden, dass ein Unternehmen die ESG-Erwartungen erfüllt. LGT CP integriert die Bewertung von Nachhaltigkeitsrisiken in seinen Anlageprozess, wobei das Ergebnis der Bewertung und die Auswirkungen auf die Erträge variieren können. LGT CP oder der bestellte Manager stützen sich in Analysen mit ESG-Bezug unter Umständen auf von Drittanbietern bereitgestellte ESG-Daten oder auf Research-Anbieter. Dabei kann nicht ausgeschlossen werden, dass diese Daten oder dieses Research ungenau, fehlerhaft oder nicht verfügbar ist bzw. sind, was die darauf aufbauende Analyse beeinträchtigen würde. Es wird davon ausgegangen, dass die zur Bewertung und Minderung von Nachhaltigkeitsrisiken erlassenen Regeln derartige Risiken für den Fonds mindern. Dieser Fonds steht im Einklang mit Artikel 8 der Verordnung (EU) 2019/2088, hat jedoch keine Kohlenstoffreduzierung zum Ziel. Es erreicht seinen Anteil an nachhaltigen Investitionen, falls zutreffend, nicht in der in Artikel 9(3) der genannten Verordnung vorgeschriebenen Weise. Der Grundsatz „Vermeidung erheblicher Beeinträchtigungen“ findet nur bei denjenigen dem Finanzprodukt zugrunde liegenden Investitionen Anwendung, die die EU-Kriterien für ökologisch nachhaltige Wirtschaftsaktivitäten berücksichtigen. Die dem verbleibenden Teil dieses Finanzprodukts zugrunde liegenden Investitionen berücksichtigen nicht die EU-Kriterien für ökologisch nachhaltige Wirtschaftsaktivitäten. Weitere Einzelheiten zur ESG-Integration und treuhänderischen Verantwortung im Hinblick auf Nachhaltigkeit sind auf [lgtcp.com](https://www.lgtcp.com) abrufbar. **Anleger sollten vor einer Anlage die vollständige Beschreibung des Fondsziels, der Risiken, der Kosten, Gebühren und der Geschäftsbedingungen in der Fondsdokumentation lesen.** © LGT Capital Partners 2024. Alle Rechte vorbehalten. **Schweiz:** LGT Capital Partners AG, Schützenstrasse 6, CH-8808 Pfäffikon. Zahlstelle LGT Bank (Schweiz) AG, Lange Gasse 15, CH-4002 Basel. Gerichtsstand in Bezug auf Anteile, die in oder von der Schweiz aus beworben oder angeboten werden, ist Pfäffikon SZ, Schweiz.

Vertriebszulassung: AT, CH, DE, DK, FI, IS, LI, NO, SE