



<b>Au</b>	31.07.2024	<b>VNI par part</b>	157.86
<b>Date lancement du fonds</b>	15.12.2011	<b>Actif Total EUR (mios)</b>	145
<b>Date d'activation</b>	02.12.2013	<b>Nombre de positions</b>	888

### INFORMATIONS SUR LA SHARECLASS

#### Informations générales

Société de Gestion	Mediobanca Management Company S.A.
Gestionnaire	RAM Active Investments S.A
Domicile	Luxembourg
Banque dépositaire	Banque de Luxembourg
Statut Légal	SICAV
Type de fonds	UCITS V
Pays d'enregistrement (* uniquement Instit)	LU;CH;DE;IT*;SG*
Valorisation	Quotidienne
ISIN	LU0705071883
Code Bloomberg	REYLSIC LX Equity
Politique de Dividende	Réinvesti-Cumulé
Devise Compartiment	EUR
Devise shareclass	CHF

### FRAIS

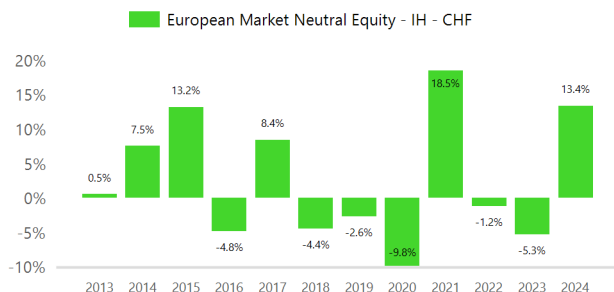
Montant minimum d'investissement	1000000 CHF
Frais d'entrée (%)	0.00
Frais de sortie (%)	0.00
Frais courant (%)	2.11
Commission de gestion annuelle (%)	1.20
Commission de performance (%)	20.00
Seuil d'activation de la commission de performance (%)	None

### PROFIL DE RISQUE



Le SRI est calculé selon la méthodologie PRIIPs KID

### CALENDRAIRE



### OBJECTIFS & STRATÉGIE

Recherche d'une appréciation du capital à moyen/long terme. Par l'intermédiaire de stratégies de couverture le compartiment cherche à neutraliser l'exposition aux risques directionnels des marchés actions européens. Le compartiment investit au minimum 75% dans des actions de sociétés ayant leur siège dans un Etat membre de l'Union Européenne, au Royaume-Uni, en Suisse et en Norvège. Le compartiment pourra investir jusqu'à 40% de son exposition globale, directement ou via des instruments dérivés, dans des indices de volatilité actions à des fins de couverture ou opportunistes. Le fonds est classé Article 8 du règlement SFDR et est conçu pour atteindre un niveau d'intensité inférieur à celui d'un portefeuille d'actions européennes pondéré par la capitalisation.

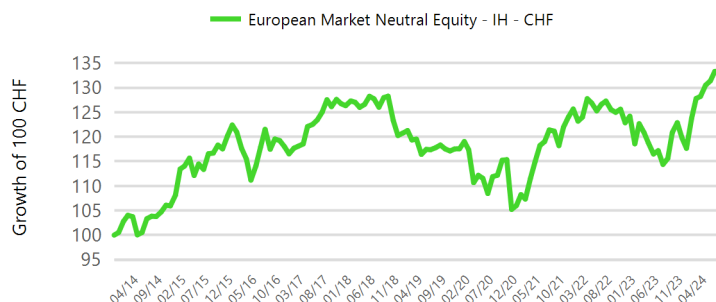
### INFORMATIONS RELATIVE AUX COÛTS ET À LA PERFORMANCE

1. Veuillez vous référer au glossaire
2. Frais en faveur du distributeur et non de la société de gestion. Vous trouverez le montant réel que vous êtes susceptible de payer auprès de votre conseiller financier ou du distributeur du fonds.

Les performances publiées représentent des données passées. Les performances passées ne préjugent pas des résultats futurs. Rien ne garantit que des rendements similaires seront obtenus à l'avenir. La valeur et le revenu générés par vos placements peuvent fluctuer en fonction des conditions du marché et il ne peut être exclu que ceux-ci perdent tout ou partie de leur valeur. Le fonds peut être affecté par les fluctuations de change, qui peuvent avoir un effet négatif sur sa valeur ou ses revenus.

La performance présentée inclut les frais courants réels et exclut les commissions de souscription/rachat et les taxes supportées par l'investisseur.

### CUMULEE DEPUIS LE LANCEMENT DE LA CLASSE





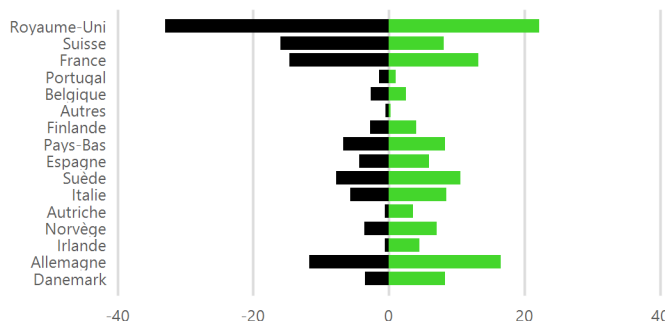
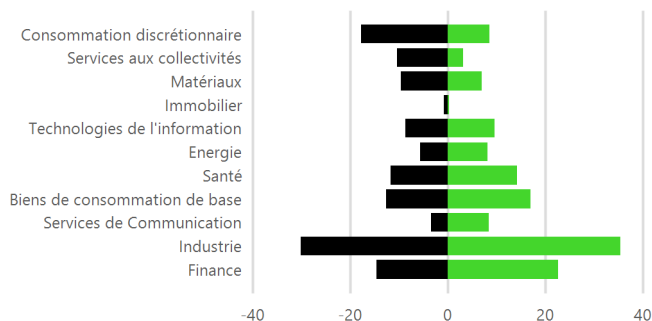
GLISSANTE											
GLISSANTE	1 MOIS	3 MOIS	1Y	3Y		5Y		10Y		SI (02.12.2013)	
	TOTAL	TOTAL	TOTAL	TOTAL	ANN.	TOTAL	ANN.	TOTAL	ANN.	TOTAL	ANN.
IH - CHF	0.1%	2.2%	16.6%	9.9%	3.2%	13.3%	2.5%	28.5%	2.5%	33.4%	2.7%

STATISTIQUES										
VOLATILITE	3Y	SI	SHARPE		3Y	SI	PERTE MAXIMALE		3Y	SI
CHF IH	7.0%	7.4%	CHF IH		0.4	0.4	CHF IH		-11.6%	-19.9%

REPARTITION DES ACTIFS									
SECTEUR (%)					PAYS (%)				

■ SHORT ■ LONG

■ SHORT ■ LONG



TOP 5 LONG/SHORT DETENTIONS DIRECTES				DEVISE		PAR PARTIE LONG/SHORT			
NOM	SECTEUR	PAYS	% VNI	DIVERSIFICATION	% VNI	DIVERSIFICATION	% VNI	LEVIER	% VNI
Henkel AG & Co. KGaA Pref	Biens de consommation de base	Allemagne	3.59	euro	81.68	Top 5 Longs	10.3	Expo longue	134.5
Rockwool International A/S Class B	Industrie	Danemark	1.76	couronne suédoise	9.75	Top 15 Longs	31.5	Short stocks	-95.1
EXOR NV	Finance	Pays-Bas	1.67	couronne norvégienne	8.23	Top 5 Shorts	6.9	Short indices	-30.5
QinetiQ Group plc	Industrie	Royaume-Uni	1.66	couronne danoise	7.38	Top 15 Shorts	15.9	Brut	260.1
Kerry Group Plc	Biens de consommation de base	Irlande	1.61	dollar us	0.03			Net	8.8
[...]	[...]	[...]	[...]	franc suisse	-3.35				
				livre sterling	-3.72				
SHORT 5	Industrie	Royaume-Uni	-1.08						
SHORT 4	Services aux collectivités	Belgique	-1.22						
SHORT 3	Technologies de l'information	Allemagne	-1.33						
SHORT 2	Matériaux	Irlande	-1.64						
SHORT 1	Consommation discrétionnaire	Royaume-Uni	-1.70						

### DESCRIPTION DES RISQUES

Les actions de la classe IH (CHF) sont classées dans la catégorie 5, car la valeur de l'action peut évoluer fortement et par conséquent le risque de perte et l'opportunité de gain peuvent être élevés. La catégorie de risque a été calculée en utilisant les données historiques et pourrait ne pas constituer une indication fiable du profil de risque futur. Il n'est pas certain que la catégorie de risque et de rendement affichée demeure inchangée et le classement du fonds est susceptible d'évoluer dans le temps. La catégorie la plus basse ne correspond pas à un investissement sans risque. Le remboursement de l'investissement initial n'est pas garanti. Le recours à des instruments financiers dérivés a pour objectif d'augmenter le potentiel de gain du compartiment mais comporte un risque de levier dans le sens que le compartiment est davantage exposé aux risques du marché actions que si le compartiment n'avait pas recours à ces instruments. Le recours à des techniques de couverture du risque de change de la devise de la classe d'actions par rapport à la devise de référence du compartiment a pour objectif d'atténuer le risque de change sans pour autant pouvoir l'éliminer complètement. Des informations supplémentaires concernant les risques d'un investissement dans le compartiment sont indiquées dans la section correspondante du prospectus du fonds disponible auprès de la société de gestion et sur le site internet [www.ram-ai.com](http://www.ram-ai.com).

**Alpha**

L'Alpha représente la différence entre la performance du compartiment et celle théoriquement obtenue par sa seule exposition au marché, donnée par son Bêta. L'Alpha est utilisé pour mesurer la valeur ajoutée d'un gérant. Un Alpha positif indique que le compartiment a généré plus de performance que celle liée à son Bêta. L'Alpha est également connu sous le nom de rendement résiduel.

**Beta**

Le Bêta est défini comme la sensibilité du compartiment aux mouvements de marché et est utilisé pour évaluer le risque systématique. Le bêta est une mesure de la relation linéaire au cours du temps, la pente, entre les performances du compartiment et celles du benchmark. Le bêta est calculé par régression des rendements du compartiment au-dessus du taux sans risque sur ceux du benchmark. Un bêta supérieur à 1 indique que le compartiment a tendance à amplifier les fluctuations de marché alors qu'il les amortit si le bêta est inférieur à 1, suggérant un comportement plus défensif.

**Delta / Sensibilité aux actions**

Ratio comparant la variation du prix de l'actif sous-jacent à la variation correspondante du prix d'un instrument dérivé.

**Duration**

The duration represents the length of time for which capital is "tied-up" in a bond investment. In contrast to residual maturity calculations, the concept of duration takes account of the time structure of returning cash flows (such as coupon repayments). The average duration of the portfolio is derived from the weighted average duration of the individual securities.

**Perte Maximale**

La Perte Maximale est une mesure de risque extrême à la baisse, correspondant à la performance d'un compartiment calculée aux pires moments, entre ses valorisations la plus haute et la plus basse, indépendamment de son comportement entre les deux points. Cette mesure représente la perte maximale potentielle qu'un investisseur aurait pu subir sur toute la période étudiée.

**Duration Modifiée**

La « duration modifiée » repose sur la duration et permet de mesurer le risque sur la base duquel est estimée la sensibilité des obligations ou des portefeuilles obligataires aux variations des taux d'intérêt. Une hausse (baisse) de 1% du niveau des taux d'intérêt se traduit par une hausse (baisse) en pourcentage du prix proportionnellement à la duration modifiée. Par exemple : la duration modifiée d'un fonds obligataire est de 4,5, le rendement à l'échéance théorique est de 5,3%. Si le rendement baisse de 1% à 4,3%, le prix du fonds augmente d'environ 4,5%.

**Notation**

La notation mesure la solvabilité d'un emprunteur (émetteur obligataire). Publiées par des agences de notation, les notations offrent aux investisseurs des informations fiables sur le profil de risque associé à un titre de créance.

**Sharpe Ratio**

Le Sharpe Ratio est une mesure de performance ajustée au risque, calculée comme la surperformance du compartiment par rapport au taux sans risque, divisée par l'écart type de ce rendement. Plus le ratio est élevé, meilleur est le compartiment, puisqu'il a généré une performance marginale supérieure par unité de risque, représenté par la volatilité. Un ratio de Sharpe négatif indique seulement que le compartiment n'a pas surperformé un investissement sans risque.

**SRRI (Synthetic Risk & Reward Indicator)**

Le SRRI correspond au profil de risque et de rendement présent dans le Document Clé pour l'Investisseur (DCI). La catégorie la plus faible ne signifie pas un investissement «sans risque». Il n'est pas garanti et pourra évoluer dans le temps.

**Volatilité**

Amplitude de variation du prix/de la cotation d'un titre, d'un compartiment, d'un marché ou d'un indice qui permet de mesurer l'importance du risque sur une période donnée. Elle est déterminée par l'écart type qui s'obtient en calculant la racine carrée de la variance. La variance étant calculée en faisant la moyenne des écarts à la moyenne, le tout au carré. Plus la volatilité est élevée, plus le risque est important.

**Rendement à l'échéance (Yield-To-maturity, YTM)**

Taux de rendement pondéré annuel moyen perçu par un investisseur qui achète aujourd'hui un portefeuille obligataire au prix du marché et qui le conserve jusqu'à l'échéance, sous réserve que tous les paiements de coupons et de principal soient effectués conformément au calendrier.

**Rendement au pire (Yield-to-Worst)**

Taux de rendement pondéré annuel moyen le plus faible pouvant être perçu sur un portefeuille obligataire sans que les émetteurs ne fassent défaut. Le rendement au pire est estimé sur la base d'hypothèses correspondant au pire scénario à l'émission en calculant les rendements qui seraient perçus si l'émetteur utilisait des provisions, y compris le remboursement anticipé. Le rendement au pire peut correspondre au rendement à l'échéance, mais il ne peut pas être supérieur à ce dernier.

**Commissions de performance**

La commission de performance est calculée sur tout rendement qui, sous réserve du High Water Mark, est réalisé par le compartiment au-delà du hurdle rate de la commission de performance (le cas échéant). Veuillez vous référer au Prospectus pour de plus amples informations.

**Frais courant**

Les frais courants sont basés sur 12 mois de frais se terminant le 31 décembre de l'année précédente. Ils sont mis à jour annuellement, mais peuvent être ajustés plus fréquemment. Les commissions de performance et les frais de transaction du portefeuille sont exclus, sauf dans le cas d'un droit d'entrée/sortie payé par les compartiments lors de l'achat ou de la vente de parts/actions d'un autre organisme de placement collectif. Une estimation des charges futures est utilisée pour les fonds de moins de 12 mois.



**Informations importantes**

Informations importantes : Le Fonds est un Compartiment d'une SICAV luxembourgeoise dont le siège social est sis 14, Boulevard Royal L-2449 Luxembourg, agréée par la CSSF et constituée sous la forme d'un OPCVM (directive 2009/65/CE). Ce document marketing est uniquement fourni à titre d'information aux clients professionnels, et ne constitue pas une offre, un conseil en investissement ou une sollicitation de souscription d'actions dans toute juridiction où une telle offre ou sollicitation ne serait pas autorisée ou serait illégale. En particulier, le Fonds n'est pas proposé à la vente aux Etats-Unis ou dans leurs territoires et possessions, ni à toute Personne américaine (citoyen ou résident des Etats-Unis d'Amérique). Note aux investisseurs domiciliés à Singapour : les actions du Compartiment commercialisées à Singapour sont des régimes restreints en vertu de la sixième annexe du règlement sur les titres et les contrats à terme (offres d'investissement) (organismes de placement collectif) de Singapour. Ce document est confidentiel et destiné uniquement à la personne à laquelle il a été remis ; toute reproduction ou distribution est interdite. Il n'y a aucune garantie que les participations indiquées seront conservées à l'avenir. L'investissement décrit concerne l'acquisition d'actions du Compartiment et non d'un actif sous-jacent spécifique. Les performances passées ne présentent pas des résultats actuels ou futurs. Il n'y a aucune garantie de restitution de la totalité du capital investi. Les statistiques de performance s'entendent hors frais et charges relatifs à la souscription et au rachat d'actions, et hors prélèvements fiscaux éventuels. A titre d'exemple de calcul de la commission de souscription, pour un investissement de 1 000 EUR dans un fonds avec une commission de souscription de 5%, l'investisseur paiera à son intermédiaire financier 47,62 EUR sur le montant de l'investissement, avec pour résultat un montant souscrit de 952,38 EUR en parts de fonds. En outre, les coûts potentiels de tenue de compte (par le dépositaire de l'investisseur) peuvent réduire la performance. Certaines actions du Compartiment peuvent appliquer une commission de performance. Pour plus de détails, veuillez vous reporter à la section « Frais et charges » et au « Glossaire » du présent document. L'effet de levier accroît le risque d'une hausse potentielle des pertes ou des rendements. RAM Active Investments peut décider de mettre fin à l'accord de commercialisation en place dans un pays donné, conformément à l'article 93a de la directive 2009/65/CE. Les variations de taux de change peuvent faire fluctuer la VNI par action dans la devise de base de l'investisseur. Bien que ce document ait été rédigé avec le plus grand soin, aucune garantie ou déclaration, explicite ou implicite, quant à l'exactitude ou l'exhaustivité de son contenu n'est donnée/formulée. Il est recommandé aux clients, avant toute transaction, de vérifier si l'opération envisagée convient à leur situation personnelle et d'analyser les risques spécifiques encourus, notamment les risques financiers, juridiques et fiscaux, ainsi que de consulter un conseiller professionnel, le cas échéant. Veuillez vous référer au Document d'information clé pour l'investisseur et au prospectus avant d'investir, et notamment aux avertissements sur les risques. Pour plus d'informations sur les critères ESG, veuillez consulter <https://www.ram-ai.com/en/regulatory-information> et la page Web du compartiment concerné dans la section "Informations relatives à la durabilité". Le prospectus, les documents constitutifs et les rapports financiers sont disponibles en anglais et en français, tandis que les DICI sont disponibles dans les langues locales pertinentes. Ces documents peuvent être obtenus gratuitement auprès du siège social de la SICAV et de la Société de gestion et sur [www.ram-ai.com](http://www.ram-ai.com), auprès de son représentant et distributeur en Suisse, RAM Active Investments SA, et de ses représentants locaux dans les pays de distribution. Un résumé des droits des investisseurs est disponible sur <https://www.ram-ai.com/en/regulatory-information> Publié en Suisse par RAM Active Investments S.A., une société autorisée et réglementée en Suisse par l'Autorité fédérale de surveillance des marchés financiers (la FINMA). Publié dans l'Union européenne et l'Espace économique européen (EEE) par la Société de gestion autorisée et réglementée Mediobanca Management Company S.A., 2 boulevard de la foire 1528, Grand-Duché de Luxembourg. La source des informations susmentionnées (sauf indication contraire) est RAM Active Investments et la date de référence est la date du présent document.

Pays	Informations locales	Pays	Informations locales
<b>Investisseurs Autrichiens</b>	sur <a href="http://www.ram-ai.com">www.ram-ai.com</a> ou auprès Mediobanca Management Company S.A., 2 boulevard de la foire 1528, Grand-Duché de Luxembourg	<b>Investisseurs Finlandais, Norvégiens et Néerlandais</b>	sur <a href="http://www.ram-ai.com">www.ram-ai.com</a>
<b>Investisseurs Belges</b>	Cette fiche d'informations ne s'adresse pas aux investisseurs belges. Veuillez consulter la fiche d'informations pertinente, que vous obtiendrez sur demande auprès de Mediobanca Management Company S.A., 2 boulevard de la foire 1528, Grand-Duché de Luxembourg ou sur <a href="http://www.ram-ai.com">www.ram-ai.com</a>	<b>Investisseurs Allemands</b>	sur <a href="http://www.ram-ai.com">www.ram-ai.com</a> ou auprès de l'Agent d'information et Agent payeur : MACARD Stein & Co AG, Ballindamm 36 - 20095 Hamburg.
<b>Investisseurs Portugais</b>	sur <a href="http://www.ram-ai.com">www.ram-ai.com</a> ou auprès de l'entité locale chargée de la commercialisation : BEST - Banco Electrónico de Serviço Total, S.A., Praca Marquês de Pombal, 3 - 3° 1250 Lisbonne, Portugal	<b>Investisseurs Suédois</b>	sur <a href="http://www.ram-ai.com">www.ram-ai.com</a> ou auprès de l'Agent payeur SKANDINAVISKA ENSKILDA BANKEN AB Stjärntorget 4 SE-169 79 Solna , Suède
<b>Investisseurs Suisses</b>	sur <a href="http://www.ram-ai.com">www.ram-ai.com</a> ou auprès du représentant suisse RAM Active Investments S.A. Rue du Rhône 8 1204 Genève et de l'agent payeur suisse Caceis Bank Paris - succursale de Nyon, Route de Signy 35 CH-1260 Nyon.	<b>Investisseurs Britanniques</b>	sur <a href="http://www.ram-ai.com">www.ram-ai.com</a> ou auprès de l'Agent des facilités local Société Générale Securities Services Custody London - 12 Primrose Street, Londres EC2A 2EG

**Investisseurs Suisses**

Fonds autorisé par la FINMA pour l'offre aux investisseurs non qualifiés en Suisse.