

## Raiffeisen-Nachhaltigkeit-Momentum (ein Anlagefonds von Raiffeisen Capital Management Österreich) (I)

### Aktuelle Fondsausrichtung

Der Raiffeisen-Nachhaltigkeit-Momentum (ein Anlagefonds von Raiffeisen Capital Management Österreich) (I) ist ein Aktienfonds und auf nachhaltig wirtschaftende Unternehmen ausgerichtet. Er investiert derzeit vorwiegend in kleine und mittlere Unternehmen Europas mit einem Fokus auf jene, deren Nachhaltigkeit sich in den letzten drei Jahren deutlich verbessert hat (Nachhaltigkeit-Momentum). Unter diesen Aktien werden diejenigen ausgewählt, die nach Einschätzung des Fondsmanagements über eine hohe Ertragsstärke verfügen und finanziell solide aufgestellt sind. Der Fonds eignet sich für risikobewusste Anleger, die die langfristigen Ertragschancen einer diversifizierten Aktienveranlagung in nachhaltig wirtschaftende, kleine und mittlere europäische Unternehmen nutzen möchten und die sich der damit verbundenen Risiken bewusst sind, beispielsweise erhöhte Kursschwankungen bis hin zu möglichen Kapitalverlusten. Der Fonds wird aktiv ohne Bezugnahme zu einem Referenzwert verwaltet.

### Risikoindikator <sup>2</sup>



Niedrigeres Risiko

Höheres Risiko

### Allgemeine Fondsdaten

Fondsaufgabe	15.11.2016
Fondsvolumen in Mio.	239,74
Mindestinvestment in EUR	500.000
Rechnungsjahr	01.11. - 31.10.
Ausschüttung jährlich	15.01.
Bloomberg-Ticker	RHNMIVA
Valor	34514222
ISIN ausschüttend (A)	AT0000A1PKS7
ISIN vollthesaurierend (V)	AT0000A1PKT5

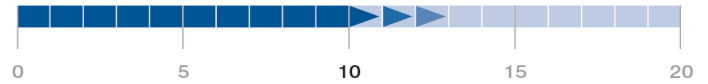
Die Wertentwicklung der Vergangenheit lässt keine verlässlichen Rückschlüsse auf die zukünftige Entwicklung des Fonds zu.

### Wertentwicklung 5 Jahre: 31.10.2019 - 31.10.2024



Quelle: Depotbank (Raiffeisen Bank International AG)

### Empfohlene Behaltdauer in Jahren



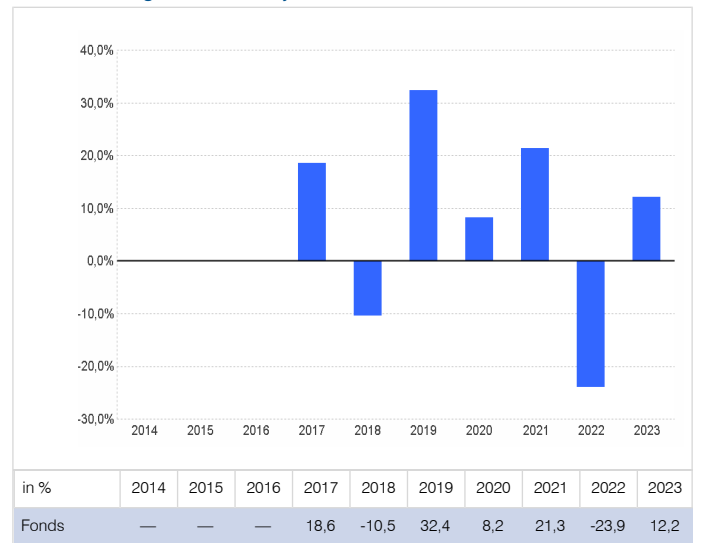
### Kommentar aus dem Fondsmanagement

Die europäischen Aktienmärkte zeigten sich im Oktober schwächer. Anhaltende geopolitische Spannungen und teilweise schwache Konjunkturdaten aus den Kern-EU-Ländern waren die Gründe dafür. Die EZB senkte den Einlagezins erwartungsgemäß um 25 Basispunkte auf 3,25 %. Der Fonds entwickelte sich im Berichtszeitraum schwächer. Unternehmen wie Temenos und Whitbread entwickelten sich stark, während EDP Renovaveis und Voestalpine zu den größten Verlierern zählten.

Im Oktober wurden Gewinne bei Sonova, Hannover Rück und 3i mitgenommen. Aufgestockt wurde Vestas Wind, ASM International und BE Semiconductor.

Der Fonds fokussiert auf Unternehmen, deren Nachhaltigkeitsbewertung sich in den letzten Jahren verbessert hat, mit der Aussicht, dass sich diese Entwicklung auch positiv auf die finanzielle Performance des Unternehmens auswirkt. Der Fonds investiert gleichgewichtet in 50 europäische Titel. (23.10.2024)

### Wertentwicklung nach Kalenderjahren



Quelle: Depotbank (Raiffeisen Bank International AG)

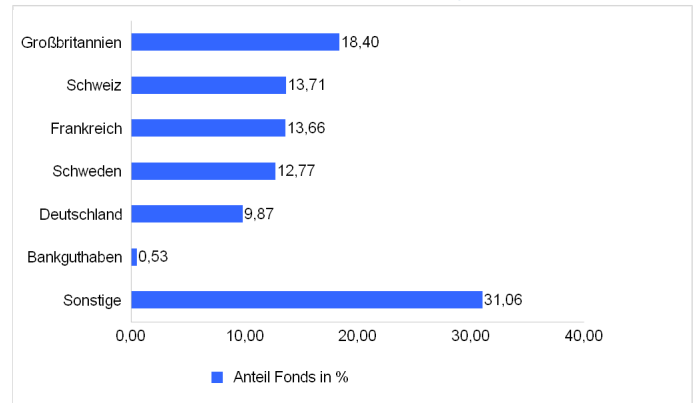
Die Wertentwicklung wird von der Raiffeisen KAG auf Basis der veröffentlichten Fondspreise nach der OeKB-Methode berechnet. Details zur Berechnung finden Sie auf der nächsten Seite. <sup>1</sup> Die Performance-Szenarien sind dem Basisinformationsblatt zu entnehmen.

## Raiffeisen-Nachhaltigkeit-Momentum (ein Anlagefonds von Raiffeisen Capital Management Österreich) (I)

### 10 größte Positionen Aktien (Anteil am Fondsvermögen in %)

Thule Group AB	2,40
Borregaard ASA	2,25
Sinch AB	2,22
Experian PLC	2,21
Amadeus IT Group SA	2,21
United Utilities Group PLC	2,18
Whitbread PLC	2,17
Smith & Nephew PLC	2,16
Rational AG	2,16
Unibail-Rodamco-Westfield	2,14

### Struktur nach Domizilländer (Anteil am Fondsvermögen)



### Tranchendaten

	ISIN	Auflage
ISIN ausschüttend (A)	AT0000A1PKS7	15.11.2016
ISIN vollthesaurierend (V)	AT0000A1PKT5	15.11.2016
Rücknahmeabschlag max. (%)		-
Laufende Kosten (%) <sup>3</sup>		1,03
davon Verwaltungsgebühr (%)		0,75

Erfolgsgebühren: Für dieses Produkt wird keine Erfolgsgebühr berechnet.

Die Verwaltungsgesellschaft weist darauf hin, dass die Vertriebsstelle im Zuge des Erwerbs und / oder der Rückgabe von Anteilscheinen Gebühren verrechnen kann.

### Risikokennzahlen

Volatilität (% p. a., 3 Jahre)	19,75
Sharpe Ratio (p. a., 3 Jahre)	-0,34
Maximum Drawdown (% , seit Fondsbeginn)	-34,55

**Der Fonds weist eine erhöhte Volatilität auf, d.h. die Anteilswerte sind auch innerhalb kurzer Zeiträume großen Schwankungen nach oben und nach unten ausgesetzt, wobei auch Kapitalverluste nicht ausgeschlossen werden können.**

Dies ist eine Marketingmitteilung. Alle Daten und Informationen wurden mit größter Sorgfalt zusammengestellt und überprüft; die verwendeten Quellen sind als zuverlässig einzustufen. Es gilt der Informationsstand zum Aktualisierungszeitpunkt. Eine Haftung oder Garantie für die Richtigkeit und Vollständigkeit der Informationen kann nicht übernommen werden.

Die veröffentlichten Prospekte bzw. die Informationen für Anleger gemäß § 21 AIFMG sowie die Basisinformationsblätter der in der Schweiz zum Vertrieb zugelassenen Fonds der Raiffeisen Kapitalanlage-Gesellschaft m.b.H. stehen unter [www.rcm-international.com/RCMCH](http://www.rcm-international.com/RCMCH) unter der Rubrik „Kurse und Dokumente“ in deutscher Sprache zur Verfügung. Vertreter des Fonds in der Schweiz ist First Independent Fund Services AG, Feldeggstrasse 12, CH-8008 Zürich. Zahlstelle in der Schweiz ist Raiffeisen Schweiz Genossenschaft, Raiffeisenplatz, 9001 St.Gallen. Der Prospekt bzw. die Informationen für Anleger gemäß § 21 AIFMG, das Basisinformationsblatt, die Fondsbestimmungen sowie die Jahres- und Halbjahresberichte des Fonds können kostenlos bei dem Vertreter in der Schweiz bezogen werden. Eine Zusammenfassung der Anlegerrechte steht in deutscher und englischer Sprache unter folgendem Link: <https://www.rcm.at/corporategovernance> zur Verfügung. Beachten Sie, dass die Raiffeisen Kapitalanlage-Gesellschaft m.b.H. die Vorkehrungen für den Vertrieb der Fondsanteilscheine außerhalb des Fondsdomizillandes Österreich aufheben kann.

Der Fonds ist in Österreich zugelassen.

<sup>1</sup> Die Wertentwicklung wird von der Raiffeisen KAG auf Basis der veröffentlichten Fondspreise nach der OeKB-Methode berechnet. Bei der Berechnung der Wertentwicklung werden individuelle Kosten, wie beispielsweise Transaktionsgebühren, Ausgabeaufschlag, Rücknahmeabschlag, Depotgebühren des Anlegers sowie Steuern, nicht berücksichtigt. Diese würden sich bei Berücksichtigung mindern auf die Wertentwicklung auswirken. Die Wertentwicklung in der Vergangenheit ist kein zuverlässiger Indikator für die Wertentwicklung in der Zukunft. Die Märkte könnten sich künftig völlig anders entwickeln. Anhand der Darstellung können Sie bewerten, wie der Fonds in der Vergangenheit verwaltet wurde. Hinweis für Anleger mit anderer Heimatwährung als der Fondswährung: Wir weisen darauf hin, dass die Rendite infolge von Währungsschwankungen steigen oder fallen kann.

<sup>2</sup> Der Risikoindikator beruht auf der Annahme, dass Sie das Produkt für 10 Jahre halten.

<sup>3</sup> Dies sind die laufenden Kosten, die anfallen, wenn Sie nach 1 Jahr aussteigen. Die laufenden Kosten setzen sich zusammen aus Verwaltungsgebühren und sonstigen Verwaltungs- oder Betriebskosten (Schätzung auf der Grundlage der tatsächlichen Kosten des letzten Jahres) sowie Transaktionskosten (Schätzung der Kosten, die anfallen, wenn die Verwaltungsgesellschaft die zugrunde liegenden Anlagen für den Fonds kauft oder verkauft. Der tatsächliche Betrag hängt davon ab, wie viel die Verwaltungsgesellschaft kauft und verkauft.). Wert gemäß dem im Zeitpunkt der Erstellung der Informationen gültigen Basisinformationsblatt.