


Raiffeisen-Nachhaltigkeit-Momentum (ein Anlagefonds von Raiffeisen Capital Management Österreich) (R)

Aktuelle Fondsausrichtung

Der Raiffeisen-Nachhaltigkeit-Momentum (ein Anlagefonds von Raiffeisen Capital Management Österreich) (R) ist ein Aktienfonds und auf nachhaltig wirtschaftende Unternehmen ausgerichtet. Er investiert derzeit vorwiegend in kleine und mittlere Unternehmen Europas mit einem Fokus auf jene, deren Nachhaltigkeit sich in den letzten drei Jahren deutlich verbessert hat (Nachhaltigkeit-Momentum). Unter diesen Aktien werden diejenigen ausgewählt, die nach Einschätzung des Fondsmanagements über eine hohe Ertragsstärke verfügen und finanziell solide aufgestellt sind. Der Fonds eignet sich für risikobewusste Anleger, die die langfristigen Ertragschancen einer diversifizierten Aktienveranlagung in nachhaltig wirtschaftende, kleine und mittlere europäische Unternehmen nutzen möchten und die sich der damit verbundenen Risiken bewusst sind, beispielsweise erhöhte Kursschwankungen bis hin zu möglichen Kapitalverlusten. Der Fonds wird aktiv ohne Bezugnahme zu einem Referenzwert verwaltet.

Risikoindikator ²

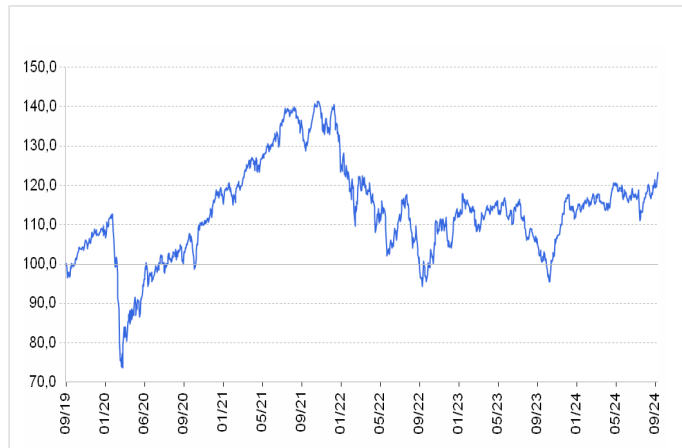


Allgemeine Fondsdaten

Fondsauflage	15.11.2016
Fondsvolumen in Mio.	260,58
Rechnungsjahr	01.11. - 31.10.
Ausschüttung jährlich	15,01
Bloomberg-Ticker	RNHMORT
Valor	41301635
ISIN ausschüttend (A)	AT0000A1PKQ1
ISIN vollthesaurierend (V)	AT0000A20EY5

Die Wertentwicklung der Vergangenheit lässt keine verlässlichen Rückschlüsse auf die zukünftige Entwicklung des Fonds zu.

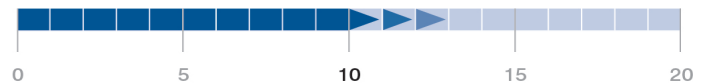
Wertentwicklung 5 Jahre: 30.09.2019 - 30.09.2024



in % p. a.	1 Jahr	3 Jahre	5 Jahre	10 Jahre	seit Beginn (15.11.2016)
Fonds	20,57	-2,09	4,28	—	6,65

Quelle: Depotbank (Raiffeisen Bank International AG)

Empfohlene Behaltdauer in Jahren



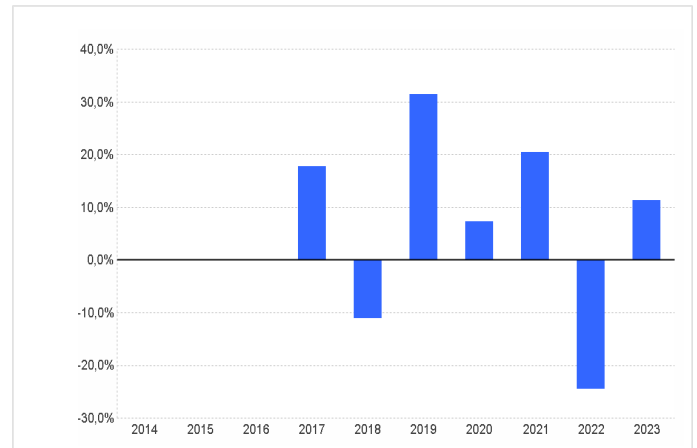
Kommentar aus dem Fondsmanagement

Die europäischen Aktienmärkte zeigten sich auch im September sehr volatil. Nach einer Korrektur zu Monatsbeginn konnten sich die Märkte wieder erholen. Treiber waren die erste Zinssenkung der Fed und die Hoffnung einer Vermeidung einer Rezession. Der Fonds konnte im Berichtszeitraum zulegen. Unternehmen wie Whitbread und Sinch entwickelten sich stark, während Infineon und Genmab zu den größten Verlierern zählten.

Im September wurden Gewinne bei Bunzl, Assa Abloy, Rational und Sinch mitgenommen.

Der Fonds fokussiert auf Unternehmen, deren Nachhaltigkeitsbewertung sich in den letzten Jahren verbessert hat, mit der Aussicht, dass sich diese Entwicklung auch positiv auf die finanzielle Performance des Unternehmens auswirkt. Der Fonds investiert gleichgewichtet in 50 europäische Titel. (20.09.2024)

Wertentwicklung nach Kalenderjahren



in %	2014	2015	2016	2017	2018	2019	2020	2021	2022	2023
Fonds	—	—	—	17,7	-11,1	31,4	7,4	20,4	-24,5	11,3

Quelle: Depotbank (Raiffeisen Bank International AG)

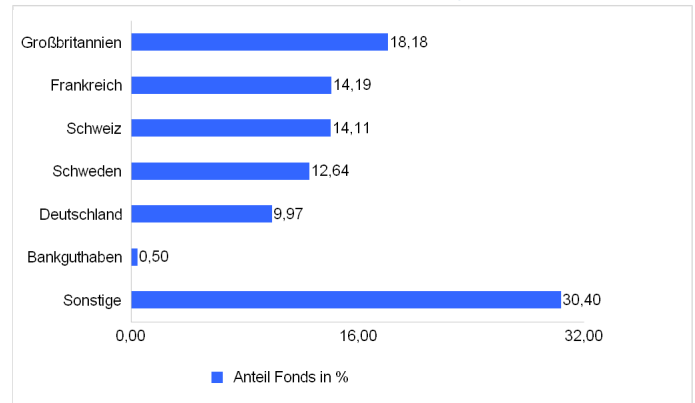
Die Wertentwicklung wird von der Raiffeisen KAG auf Basis der veröffentlichten Fondspreise nach der OeKB-Methode berechnet. Details zur Berechnung finden Sie auf der nächsten Seite. ¹
Die Performance-Szenarien sind dem Basisinformationsblatt zu entnehmen.

Raiffeisen-Nachhaltigkeit-Momentum (ein Anlagefonds von Raiffeisen Capital Management Österreich) (R)

10 größte Positionen Aktien (Anteil am Fondsvermögen in %)

Cellavision AB	2,39
3i Group PLC	2,30
Amadeus IT Group SA	2,23
Hannover Rueck SE	2,23
Straumann Holding AG	2,22
Sonova Holding AG	2,22
EDP Renovaveis SA	2,21
Essity AB	2,20
Novonosis (Novozymes) B	2,16
Legrand SA	2,14

Struktur nach Domizilländer (Anteil am Fondsvermögen)



Tranchendaten

	ISIN	Auflage
ISIN ausschüttend (A)	AT0000A1PKQ1	15.11.2016
ISIN vollthesaurierend (V)	AT0000A20EY5	02.05.2018
Rücknahmeabschlag max. (%)		-
Laufende Kosten (%) ³		1,77
davon Verwaltungsgebühr (%)		1,50

Erfolgsgebühren: Für dieses Produkt wird keine Erfolgsgebühr berechnet.

Die Verwaltungsgesellschaft weist darauf hin, dass die Vertriebsstelle im Zuge des Erwerbs und / oder der Rückgabe von Anteilscheinen Gebühren verrechnen kann.

Risikokennzahlen

Volatilität (% p. a., 3 Jahre)	19,64
Sharpe Ratio (p. a., 3 Jahre)	-0,19
Maximum Drawdown (% , seit Fondsbeginn)	-34,61

Der Fonds weist eine erhöhte Volatilität auf, d.h. die Anteilswerte sind auch innerhalb kurzer Zeiträume großen Schwankungen nach oben und nach unten ausgesetzt, wobei auch Kapitalverluste nicht ausgeschlossen werden können.

Dies ist eine Marketingmitteilung. Alle Daten und Informationen wurden mit größter Sorgfalt zusammengestellt und überprüft; die verwendeten Quellen sind als zuverlässig einzustufen. Es gilt der Informationsstand zum Aktualisierungszeitpunkt. Eine Haftung oder Garantie für die Richtigkeit und Vollständigkeit der Informationen kann nicht übernommen werden.

Die veröffentlichten Prospekte bzw. die Informationen für Anleger gemäß § 21 AIFMG sowie die Basisinformationsblätter der in der Schweiz zum Vertrieb zugelassenen Fonds der Raiffeisen Kapitalanlage-Gesellschaft m.b.H. stehen unter www.rcm-international.com/RCMCH unter der Rubrik „Kurse und Dokumente“ in deutscher Sprache zur Verfügung. Vertreter des Fonds in der Schweiz ist First Independent Fund Services AG, Feldeggstrasse 12, CH-8008 Zürich. Zahlstelle in der Schweiz ist Raiffeisen Schweiz Genossenschaft, Raiffeisenplatz, 9001 St.Gallen. Der Prospekt bzw. die Informationen für Anleger gemäß § 21 AIFMG, das Basisinformationsblatt, die Fondsbestimmungen sowie die Jahres- und Halbjahresberichte des Fonds können kostenlos bei dem Vertreter in der Schweiz bezogen werden. Eine Zusammenfassung der Anlegerrechte steht in deutscher und englischer Sprache unter folgendem Link: <https://www.rcm.at/corporategovernance> zur Verfügung. Beachten Sie, dass die Raiffeisen Kapitalanlage-Gesellschaft m.b.H. die Vorkehrungen für den Vertrieb der Fondsanteilscheine außerhalb des Fondsdomizillandes Österreich aufheben kann.

Der Fonds ist in Österreich zugelassen.

¹ Die Wertentwicklung wird von der Raiffeisen KAG auf Basis der veröffentlichten Fondspreise nach der OeKB-Methode berechnet. Bei der Berechnung der Wertentwicklung werden individuelle Kosten, wie beispielsweise Transaktionsgebühren, Ausgabeaufschlag, Rücknahmeabschlag, Depotgebühren des Anlegers sowie Steuern, nicht berücksichtigt. Diese würden sich bei Berücksichtigung mindern auf die Wertentwicklung auswirken. Die Wertentwicklung in der Vergangenheit ist kein zuverlässiger Indikator für die Wertentwicklung in der Zukunft. Die Märkte könnten sich künftig völlig anders entwickeln. Anhand der Darstellung können Sie bewerten, wie der Fonds in der Vergangenheit verwaltet wurde. Hinweis für Anleger mit anderer Heimatwährung als der Fondswährung: Wir weisen darauf hin, dass die Rendite infolge von Währungsschwankungen steigen oder fallen kann.

² Der Risikoindikator beruht auf der Annahme, dass Sie das Produkt für 10 Jahre halten.

³ Dies sind die laufenden Kosten, die anfallen, wenn Sie nach 1 Jahr aussteigen. Die laufenden Kosten setzen sich zusammen aus Verwaltungsgebühren und sonstigen Verwaltungs- oder Betriebskosten (Schätzung auf der Grundlage der tatsächlichen Kosten des letzten Jahres) sowie Transaktionskosten (Schätzung der Kosten, die anfallen, wenn die Verwaltungsgesellschaft die zugrunde liegenden Anlagen für den Fonds kauft oder verkauft. Der tatsächliche Betrag hängt davon ab, wie viel die Verwaltungsgesellschaft kauft und verkauft.). Wert gemäß dem im Zeitpunkt der Erstellung der Informationen gültigen Basisinformationsblatt.