


## Raiffeisen-Europa-HighYield (ein Anlagefonds von Raiffeisen Capital Management Österreich) (I)

### Aktuelle Fondsausrichtung

Der Raiffeisen-Europa-HighYield (ein Anlagefonds von Raiffeisen Capital Management Österreich) (I) ist ein Anleihefonds. Er investiert breit gestreut vor allem in Euro-denominierte High-Yield-Anleihen (Anleihen niedrigerer Ratingklassen unterhalb der Investmentgrade-Bonität) von Unternehmen, die ihren Sitz oder Tätigkeitsschwerpunkt in Europa haben. Das Fondsmanagement strebt mittels zusätzlicher aktiver Strategien eine Risiko-Ertrags-Optimierung an. Der Fonds eignet sich besonders für Anleger, die die Ertragschancen einer gut diversifizierten Euro-Rentenveranlagung in HighYield-Unternehmensanleihen nutzen möchten und die sich der damit verbundenen höheren Risiken bewusst sind, beispielsweise größere Kursschwankungen bis hin zu möglichen Kapitalverlusten im Falle stärkerer Zinsanstiege auf den Anleihemärkten oder beim Zahlungsausfall von Emittenten.

Der Fonds wird aktiv unter Bezugnahme zum Referenzwert verwaltet. Der Handlungsspielraum des Fondsmanagements wird durch den Einsatz dieses Referenzwerts nicht eingeschränkt.

### Risikoindikator <sup>2</sup>



Niedrigeres Risiko

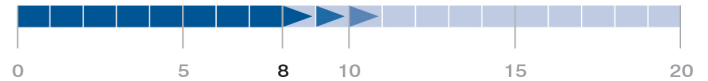
Höheres Risiko

### Allgemeine Fondsdaten

Fondsaufgabe	12.05.1999
Fondsvolumen in Mio.	476,80
Mindestinvestment in EUR	500.000
Rechnungsjahr	01.02. - 31.01.
Ausschüttung jährlich	15.04.
Bloomberg-Ticker	REHYIVA
Valor	10519307
ISIN ausschüttend (A)	AT0000A13MS5
ISIN vollthesaurierend (V)	AT0000A0EY43

Die Wertentwicklung der Vergangenheit lässt keine verlässlichen Rückschlüsse auf die zukünftige Entwicklung des Fonds zu.

### Empfohlene Behaltdauer in Jahren



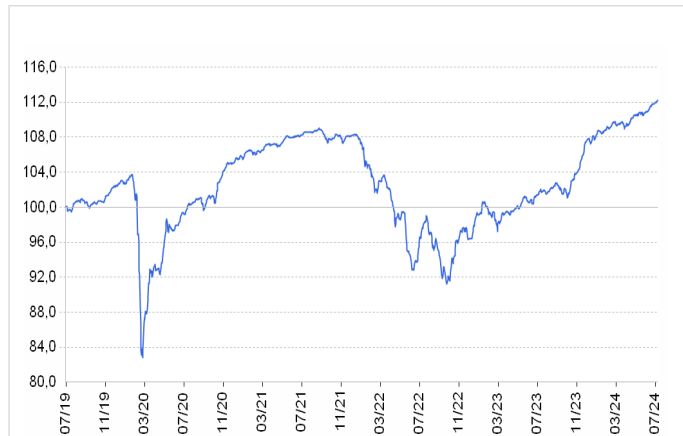
### Kommentar aus dem Fondsmanagement

Im Juli verzeichneten Unternehmensanleihen eine erfreuliche Kursentwicklung. Dabei profitierte die Assetklasse sowohl von sinkenden Renditen infolge nachlassenden Inflationsdrucks und zunehmender Zinssenkungserwartungen als auch von rückläufigen Kreditrisikoprämien im Zuge der französischen Wahlen.

Zuletzt wurde der Investitionsgrad etwas zurückgenommen. Während der Fonds im Umfeld hoher Neuemissionsaktivität selektiv am Primärmarkt partizipierte und die Zinssensitivität tendenziell erhöht wurde, ist die Ratingallokation weiterhin von einer konservativen Ausrichtung geprägt.

Potenzielle Lockerungen der Geldpolitik, sowie eine Entspannung der Ausfallsrisiken lassen weiterhin ein konstruktives Umfeld für die Assetklasse erwarten. (25.07.2024)

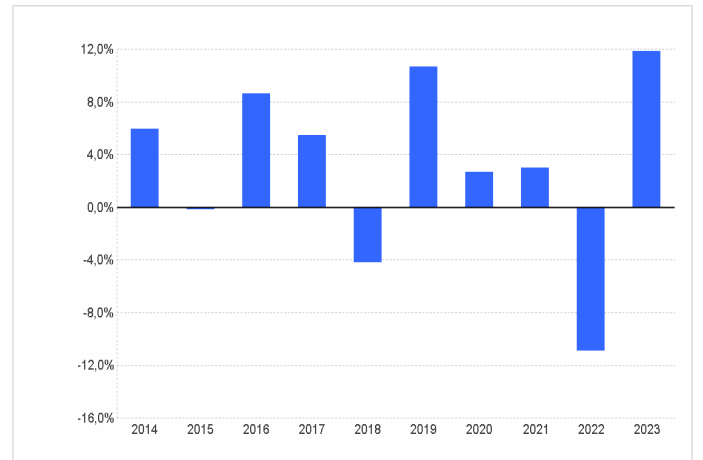
### Wertentwicklung 5 Jahre: 31.07.2019 - 31.07.2024



in % p. a.	1 Jahr	3 Jahre	5 Jahre	10 Jahre	seit Beginn (04.01.2010)
Fonds	10,32	1,20	2,34	2,97	5,44
Referenzwert	10,93	1,13	2,34	3,23	—

Quelle: Depotbank (Raiffeisen Bank International AG)

### Wertentwicklung nach Kalenderjahren



in %	2014	2015	2016	2017	2018	2019	2020	2021	2022	2023
Fonds	5,9	-0,2	8,7	5,5	-4,2	10,6	2,7	3,0	-10,9	11,8
Referenzwert	4,9	0,8	9,4	6,1	-3,5	10,9	2,6	3,3	-11,7	12,3

Quelle: Depotbank (Raiffeisen Bank International AG)

### Referenzwert

### Gewichtung in %

ICE BofA Euro High Yield Constrained ex Subordinated Financials	100,00
---	--------

Die Wertentwicklung wird von der Raiffeisen KAG auf Basis der veröffentlichten Fondspreise nach der OeKB-Methode berechnet. Details zur Berechnung finden Sie auf der nächsten Seite. <sup>1</sup>

Die Performance-Szenarien sind dem Basisinformationsblatt zu entnehmen.

Der Referenzwert ist ohne Kosten dargestellt und nicht direkt investierbar.

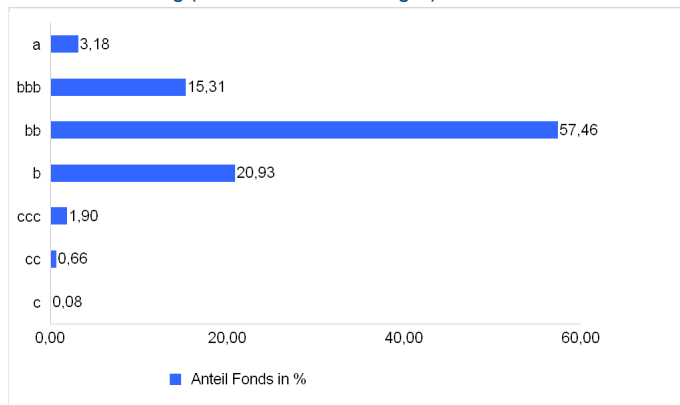
Darstellung entsprechend dem für die Vergangenheit herangezogenen Referenzwert, der vom ausgewiesenen Referenzwert abweichen kann. Auf Anfrage stellen wir Ihnen kostenlos nähere Informationen zur Verfügung.

Die Verwaltungsgesellschaft kann den Referenzwert unter Wahrung der Interessen der Anteilinhaber ändern. Der jeweils aktuelle Referenzwert wird in den Wesentlichen Anlegerinformationen bzw. im Prospekt oder in den Informationen gemäß § 21 AIFMG ausgewiesen.

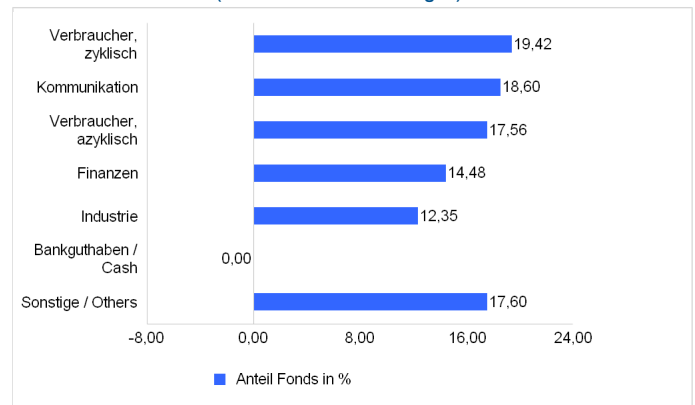
Bei dem/den genannten Index/Indizes handelt es sich jeweils um eine eingetragene Marke. Der Fonds wird von Lizenzgeberseite nicht gesponsert, gefördert, verkauft oder auf eine andere Art und Weise unterstützt. Indexberechnung und Indexlizenzierung von Indizes oder Index-Marken stellen keine Empfehlung zur Kapitalanlage dar. Der jeweilige Lizenzgeber haftet gegenüber Dritten nicht für etwaige Fehler im Index. Rechtliche Lizenzgeberhinweise: Siehe [www.rcm.at/lizenzgeberhinweise](http://www.rcm.at/lizenzgeberhinweise) bzw. [www.rcm-international.com](http://www.rcm-international.com) auf der Website des jeweiligen Landes.

## Raiffeisen-Europa-HighYield (ein Anlagefonds von Raiffeisen Capital Management Österreich) (I)

### Struktur nach Rating (Anteil am Anleihevermögen)



### Struktur nach Sektoren (Anteil am Anleihevermögen)



### Tranchendaten

	ISIN	Auflage
ISIN ausschüttend (A)	AT0000A13MS5	02.12.2013
ISIN vollthesaurierend (V)	AT0000A0EY43	04.01.2010
Rücknahmeabschlag max. (%)		-
Laufende Kosten (%) <sup>3</sup>		0,68
davon Verwaltungsgebühr (%)		0,48
Erfolgsgebühren: Für dieses Produkt wird keine Erfolgsgebühr berechnet.		
Die Verwaltungsgesellschaft weist darauf hin, dass die Vertriebsstelle im Zuge des Erwerbs und / oder der Rückgabe von Anteilscheinen Gebühren verrechnen kann.		

### Risikokennzahlen

Volatilität (% p. a., 3 Jahre)	7,02
Sharpe Ratio (p. a., 3 Jahre)	-0,01
Maximum Drawdown (% , seit Fondsbeginn)	-20,21

### Kennzahlen (Basis Anleihevolumen) <sup>4</sup>

Ø Rendite (%)	5,15
Ø Restlaufzeit (Jahre)	2,47
Ø Duration (Jahre)	2,36
Ø Kupon (%)	4,67
Ø Rating	bb

Dies ist eine Marketingmitteilung. Alle Daten und Informationen wurden mit größter Sorgfalt zusammengestellt und überprüft; die verwendeten Quellen sind als zuverlässig einzustufen. Es gilt der Informationsstand zum Aktualisierungszeitpunkt. Eine Haftung oder Garantie für die Richtigkeit und Vollständigkeit der Informationen kann nicht übernommen werden.

Die veröffentlichten Prospekte bzw. die Informationen für Anleger gemäß § 21 AIFMG sowie die Basisinformationsblätter der in der Schweiz zum Vertrieb zugelassenen Fonds der Raiffeisen Kapitalanlage-Gesellschaft m.b.H. stehen unter [www.rcm-international.com/RCMCH](http://www.rcm-international.com/RCMCH) unter der Rubrik „Kurse und Dokumente“ in deutscher Sprache zur Verfügung. Vertreter des Fonds in der Schweiz ist First Independent Fund Services AG, Klausstrasse 33, CH-8008 Zürich. Zahlstelle in der Schweiz ist Raiffeisen Schweiz Genossenschaft, Raiffeisenplatz, 9001 St.Gallen. Der Prospekt bzw. die Informationen für Anleger gemäß § 21 AIFMG, das Basisinformationsblatt, die Fondsbestimmungen sowie die Jahres- und Halbjahresberichte des Fonds können kostenlos bei dem Vertreter in der Schweiz bezogen werden. Eine Zusammenfassung der Anlegerrechte steht in deutscher und englischer Sprache unter folgendem Link: <https://www.rcm.at/corporategovernance> zur Verfügung. Beachten Sie, dass die Raiffeisen Kapitalanlage-Gesellschaft m.b.H. die Vorkehrungen für den Vertrieb der Fondsanteilscheine außerhalb des Fondsdomizillandes Österreich aufheben kann.

Der Fonds ist in Österreich zugelassen.

<sup>1</sup> Die Wertentwicklung wird von der Raiffeisen KAG auf Basis der veröffentlichten Fondspreise nach der OeKB-Methode berechnet. Bei der Berechnung der Wertentwicklung werden individuelle Kosten, wie beispielsweise Transaktionsgebühren, Ausgabeaufschlag, Rücknahmeabschlag, Depotgebühren des Anlegers sowie Steuern, nicht berücksichtigt. Diese würden sich bei Berücksichtigung mindernd auf die Wertentwicklung auswirken. Die Wertentwicklung in der Vergangenheit ist kein zuverlässiger Indikator für die Wertentwicklung in der Zukunft. Die Märkte könnten sich künftig völlig anders entwickeln. Anhand der Darstellung können Sie bewerten, wie der Fonds in der Vergangenheit verwaltet wurde, und ihn mit seinem Referenzwert vergleichen. Hinweis für Anleger mit anderer Heimatwährung als der Fondswährung: Wir weisen darauf hin, dass die Rendite infolge von Währungsschwankungen steigen oder fallen kann.

<sup>2</sup> Der Risikoindikator beruht auf der Annahme, dass Sie das Produkt für 8 Jahre halten.

<sup>3</sup> Dies sind die laufenden Kosten, die anfallen, wenn Sie nach 1 Jahr aussteigen. Die laufenden Kosten setzen sich zusammen aus Verwaltungsgebühren und sonstigen Verwaltungs- oder Betriebskosten (Schätzung auf der Grundlage der tatsächlichen Kosten des letzten Jahres) sowie Transaktionskosten (Schätzung der Kosten, die anfallen, wenn die Verwaltungsgesellschaft die zugrunde liegenden Anlagen für den Fonds kauft oder verkauft. Der tatsächliche Betrag hängt davon ab, wie viel die Verwaltungsgesellschaft kauft und verkauft.). Wert gemäß dem im Zeitpunkt der Erstellung der Informationen gültigen Basisinformationsblatt.

<sup>4</sup> Bei der Berechnung der Anleihekennzahlen wird bei Wertpapieren mit vorzeitigem Kündigungsrecht dieses berücksichtigt. Falls Emittenten von einer allfälligen vorzeitigen Kündigung absehen, bewirkt dies eine entsprechende Verlängerung der Laufzeitenstruktur und somit eine Änderung der dargestellten Kennzahlen.