


Raiffeisen-GlobalAllocation-StrategiesPlus (ein Anlagefonds von Raiffeisen Capital Management Österreich) (R)

Aktuelle Fondsausrichtung

Der Raiffeisen-GlobalAllocation-StrategiesPlus (ein Anlagefonds von Raiffeisen Capital Management Österreich) (R) ist ein gemischter Fonds. Er investiert weltweit in unterschiedliche Assetklassen und Märkte, insbesondere Aktien, Anleihen und Rohstoffe. Dabei stehen in der aktuellen Ausrichtung des Fonds die Risikobeiträge der einzelnen Assetklassenblöcke im Vordergrund und es kommt derzeit eine ganze Reihe quantitativer Strategien zum Einsatz, u.a. mit dem Ziel, die Schwankungsintensität der Wertentwicklung zu reduzieren. Der Fonds eignet sich besonders für Anleger, die die langfristigen Ertragschancen der weltweiten Finanzmärkte quer über verschiedene Assetklassen nutzen möchten und die sich der damit verbundenen Risiken bewusst sind, beispielsweise erhöhte Kursschwankungen bis hin zu möglichen Kapitalverlusten oder nachteilige Währungsentwicklungen. Der Fonds wird aktiv ohne Bezugnahme zu einem Referenzwert verwaltet.

Risikoindikator ²



Niedrigeres Risiko

Höheres Risiko

Allgemeine Fondsdaten

Fondaufgabe	04.04.2008
Fondsvolumen in Mio.	126,76
Rechnungsjahr	01.04. - 31.03.
Ausschüttung jährlich	15.06.
Bloomberg-Ticker	RGSPRVA
Valor	14383842
ISIN ausschüttend (A)	AT0000A0SE09
ISIN vollthesaurierend (V)	AT0000A0SE25

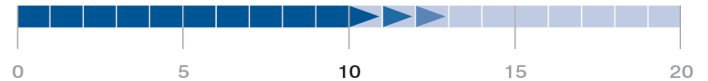
Die Wertentwicklung der Vergangenheit lässt keine verlässlichen Rückschlüsse auf die zukünftige Entwicklung des Fonds zu.

Wertentwicklung 5 Jahre: 31.07.2019 - 31.07.2024



Quelle: Depotbank (Raiffeisen Bank International AG)

Empfohlene Behaltdauer in Jahren



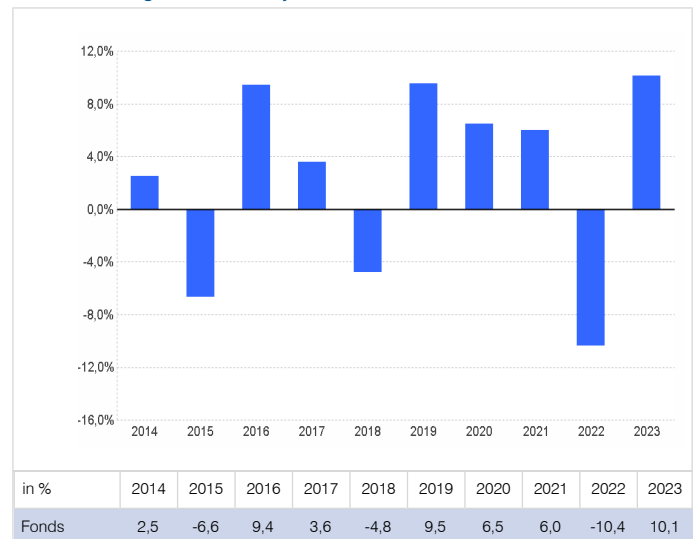
Kommentar aus dem Fondsmanagement

Die globalen Aktienmärkte entwickelten sich in den letzten Monaten in Summe weiter positiv. Bei qualitativ hochwertigen Staatsanleihen gab es bis auf wenige Schwankungen weitestgehend eine Seitwärtsbewegung. Rohstoffe, insbesondere Industriemetalle, haben nach einer starken Phase zuletzt etwas nachgegeben.

Auf die Anstiege des Renditeabstands französischer Staatsanleihen zu deutschen Staatsanleihen haben wir zuletzt mit Zukäufen reagiert. Die kürzerfristigen Strategien haben die Absicherung des Aktienrisikos zuletzt tendenziell reduziert.

Wir haben zuletzt zwar unser Gesamtaktienexposure reduziert, jedoch eine Position in chinesischen Aktien aufgrund der extrem günstigen Bewertung genommen. Nach wie vor attraktiv sehen wir auch die globalen, qualitativ hochwertigen Staatsanleihemärkte. (24.07.2024)

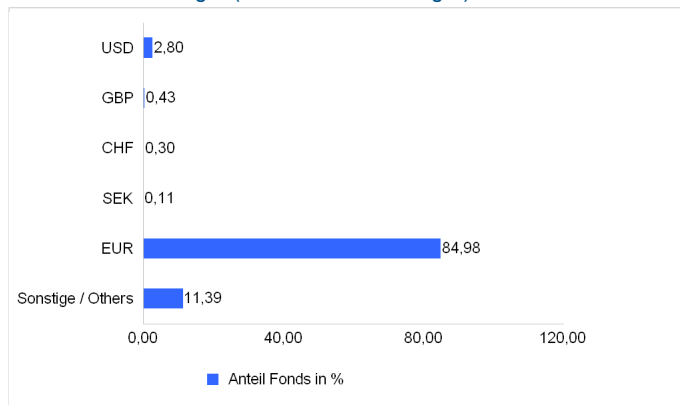
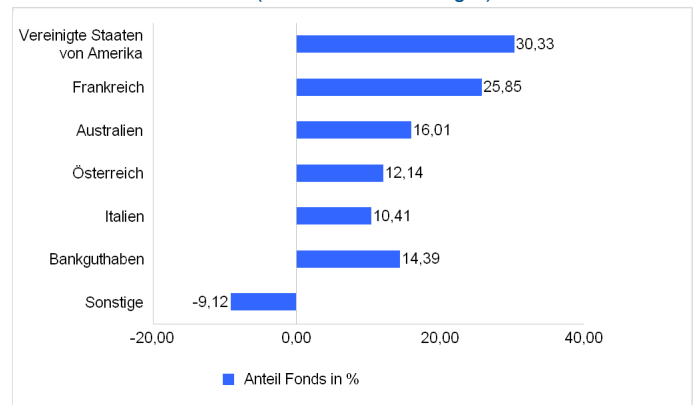
Wertentwicklung nach Kalenderjahren



Quelle: Depotbank (Raiffeisen Bank International AG)

Die Wertentwicklung wird von der Raiffeisen KAG auf Basis der veröffentlichten Fondspreise nach der OeKB-Methode berechnet. Details zur Berechnung finden Sie auf der nächsten Seite. ¹

Die Performance-Szenarien sind dem Basisinformationsblatt zu entnehmen.

Raiffeisen-GlobalAllocation-StrategiesPlus (ein Anlagefonds von Raiffeisen Capital Management Österreich) (R)
Struktur nach Währungen (Anteil am Fondsvermögen)

Struktur nach Domizilländer (Anteil am Fondsvermögen)

Tranchendaten

	ISIN	Auflage
ISIN ausschüttend (A)	AT0000A0SE09	16.01.2012
ISIN vollthesaurierend (V)	AT0000A0SE25	16.01.2012
Rücknahmeabschlag max. (%)		-
Laufende Kosten (%) ³		2,29
davon Verwaltungsgebühr (%)		1,80
Erfolgsgebühren: Bis zu 15 % pro Jahr der vom Fonds erwirtschafteten Wertentwicklung über 2,55 % p.a. unter Berücksichtigung einer sog. High-Water-Mark (in der Vergangenheit andere Berechnungsgrundlage). Siehe Prospekt Abschnitt II Punkt 15 bzw. 18.1. Der tatsächliche Betrag hängt davon ab, wie gut sich Ihre Anlage entwickelt. Die Verwaltungsgesellschaft weist darauf hin, dass die Vertriebsstelle im Zuge des Erwerbs und / oder der Rückgabe von Anteilscheinen Gebühren verrechnen kann.		

Risikokennzahlen

Volatilität (% p. a., 3 Jahre)	10,75
Sharpe Ratio (p. a., 3 Jahre)	-0,10
Maximum Drawdown (% , seit Fondsbeginn)	-17,01

Kennzahlen (Basis Anleihevolumen) ⁴

Ø Rendite (%)	4,37
Ø Restlaufzeit (Jahre)	9,69
Ø Duration (Jahre)	8,51
Ø Kupon (%)	4,02
Ø Rating	aa

Im Rahmen der Anlagestrategie kann überwiegend (bezogen auf das damit verbundene Risiko) in Derivate investiert werden.

Der Fonds weist eine erhöhte Volatilität auf, d.h. die Anteilswerte sind auch innerhalb kurzer Zeiträume großen Schwankungen nach oben und nach unten ausgesetzt, wobei auch Kapitalverluste nicht ausgeschlossen werden können.

Die Fondsbestimmungen des Raiffeisen-GlobalAllocation-StrategiesPlus (ein Anlagefonds von Raiffeisen Capital Management Österreich) (R) wurden durch die FMA bewilligt. Der Raiffeisen-GlobalAllocation-StrategiesPlus (ein Anlagefonds von Raiffeisen Capital Management Österreich) (R) kann mehr als 35 % des Fondsvermögens in Wertpapiere/Geldmarktinstrumente folgender Emittenten investieren: Frankreich, Niederlande, Österreich, Belgien, Finnland, Deutschland.

Dies ist eine Marketingmitteilung. Alle Daten und Informationen wurden mit größter Sorgfalt zusammengestellt und überprüft; die verwendeten Quellen sind als zuverlässig einzustufen. Es gilt der Informationsstand zum Aktualisierungszeitpunkt. Eine Haftung oder Garantie für die Richtigkeit und Vollständigkeit der Informationen kann nicht übernommen werden.

Die veröffentlichten Prospekte bzw. die Informationen für Anleger gemäß § 21 AIFMG sowie die Basisinformationsblätter der in der Schweiz zum Vertrieb zugelassenen Fonds der Raiffeisen Kapitalanlage-Gesellschaft m.b.H. stehen unter www.rcm-international.com/RCMCH unter der Rubrik „Kurse und Dokumente“ in deutscher Sprache zur Verfügung. Vertreter des Fonds in der Schweiz ist First Independent Fund Services AG, Klausstrasse 33, CH-8008 Zürich. Zahlstelle in der Schweiz ist Raiffeisen Schweiz Genossenschaft, Raiffeisenplatz, 9001 St.Gallen. Der Prospekt bzw. die Informationen für Anleger gemäß § 21 AIFMG, das Basisinformationsblatt, die Fondsbestimmungen sowie die Jahres- und Halbjahresberichte des Fonds können kostenlos bei dem Vertreter in der Schweiz bezogen werden. Eine Zusammenfassung der Anlegerrechte steht in deutscher und englischer Sprache unter folgendem Link: <https://www.rcm.at/corporategovernance> zur Verfügung. Beachten Sie, dass die Raiffeisen Kapitalanlage-Gesellschaft m.b.H. die Vorkehrungen für den Vertrieb der Fondsanteilscheine außerhalb des Fondsdomizillandes Österreich aufheben kann.

Der Fonds ist in Österreich zugelassen.

¹ Die Wertentwicklung wird von der Raiffeisen KAG auf Basis der veröffentlichten Fondspreise nach der OeKB-Methode berechnet. Bei der Berechnung der Wertentwicklung werden individuelle Kosten, wie beispielsweise Transaktionsgebühren, Ausgabeaufschlag, Rücknahmeabschlag, Depotgebühren des Anlegers sowie Steuern, nicht berücksichtigt. Diese würden sich bei Berücksichtigung mindernd auf die Wertentwicklung auswirken. Die Wertentwicklung in der Vergangenheit ist kein zuverlässiger Indikator für die Wertentwicklung in der Zukunft. Die Märkte könnten sich künftig völlig anders entwickeln. Anhand der Darstellung können Sie bewerten, wie der Fonds in der Vergangenheit verwaltet wurde. Hinweis für Anleger mit anderer Heimatwährung als der Fondswährung: Wir weisen darauf hin, dass die Rendite infolge von Währungsschwankungen steigen oder fallen kann.

² Der Risikoindikator beruht auf der Annahme, dass Sie das Produkt für 10 Jahre halten.

³ Dies sind die laufenden Kosten, die anfallen, wenn Sie nach 1 Jahr aussteigen. Die laufenden Kosten setzen sich zusammen aus Verwaltungsgebühren und sonstigen Verwaltungs- oder Betriebskosten (Schätzung auf der Grundlage der tatsächlichen Kosten des letzten Jahres) sowie Transaktionskosten (Schätzung der Kosten, die anfallen, wenn die Verwaltungsgesellschaft die zugrunde liegenden Anlagen für den Fonds kauft oder verkauft. Der tatsächliche Betrag hängt davon ab, wie viel die Verwaltungsgesellschaft kauft und verkauft.). Wert gemäß dem im Zeitpunkt der Erstellung der Informationen gültigen Basisinformationsblatt.

⁴ Bei der Berechnung der Anleihekennzahlen wird bei Wertpapieren mit vorzeitigem Kündigungsrecht dieses berücksichtigt. Falls Emittenten von einer allfälligen vorzeitigen Kündigung absahen, bewirkt dies eine entsprechende Veränderung der Laufzeitstruktur und somit eine Änderung der dargestellten Kennzahlen. www.rcm.at | www.rcm-international.com/ch