


Raiffeisen-Global-Fundamental-Rent (ein Anlagefonds von Raiffeisen Capital Management Österreich) (I)

Aktuelle Fondsausrichtung

Der Raiffeisen-Global-Fundamental-Rent (ein Anlagefonds von Raiffeisen Capital Management Österreich) (I) ist ein Anleihefonds. Er investiert weltweit vorwiegend in den jeweiligen Landeswährungen in Staatsanleihen jener Länder, die gemessen an einer Vielzahl fundamentaler Indikatoren die beste gesamtwirtschaftliche und finanzielle Verfassung aufweisen bzw. die sich diesbezüglich in der jüngeren Vergangenheit am stärksten verbessert haben. Der Fonds eignet sich besonders für Anleger, die die Ertragschancen einer gut diversifizierten weltweiten Staatsanleiheveranlagung nutzen möchten und die sich der damit verbundenen höheren Risiken bewusst sind, beispielsweise unvorteilhafte Währungsentwicklungen und erhöhte Kursschwankungen bis hin zu möglichen Kapitalverlusten im Falle stärkerer Zinsanstiege auf den Anleihemärkten.

Der Fonds wird aktiv ohne Bezugnahme zu einem Referenzwert verwaltet.

Risikoindikator ²



Niedrigeres Risiko

Höheres Risiko

Allgemeine Fondsdaten

Fondaufgabe	08.11.2010
Fondsvolumen in Mio.	78,52
Mindestinvestment in EUR	500.000
Rechnungsjahr	01.11. - 31.10.
Ausschüttung jährlich	15,01
Bloomberg-Ticker	RAIFGVA
Valor	11813488
ISIN ausschüttend (A)	AT0000A0KRS5
ISIN vollthesaurierend (V)	AT0000A0KRU1

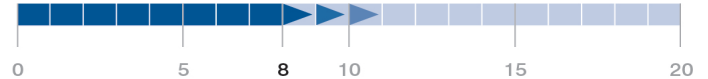
Die Wertentwicklung der Vergangenheit lässt keine verlässlichen Rückschlüsse auf die zukünftige Entwicklung des Fonds zu.

Wertentwicklung 5 Jahre: 31.10.2019 - 31.10.2024



Quelle: Depotbank (Raiffeisen Bank International AG)

Empfohlene Behaltdauer in Jahren



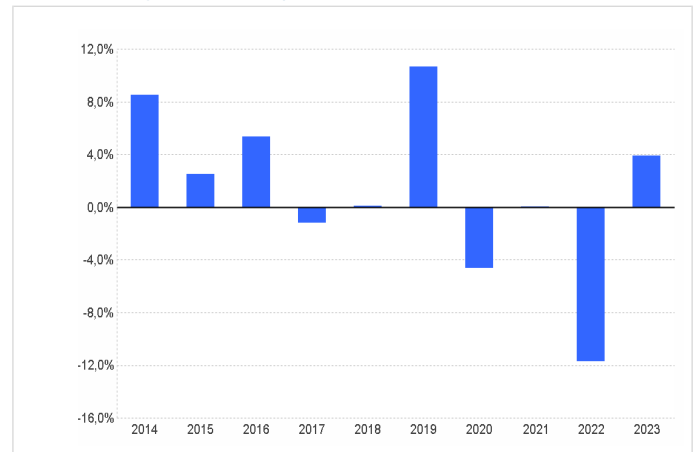
Kommentar aus dem Fondsmanagement

Im Oktober sind die Kurse der Aktienmärkte aus Sicht des Euro-Investors im Durchschnitt gestiegen, insbesondere US-Aktien. Nach einem sehr starken Anstieg in China Ende September aufgrund von stimulierenden Maßnahmen, gab es anschließend einen gewissen Kursrückgang. Bei Themen-Investments waren Goldminenaktien besonders positiv. Saubere Energie ist hingegen deutlich gefallen.

Im Oktober wurden die Positionen in Energie und Forstwirtschaft etwas erhöht, das Thema Wasser wurde hingegen etwas reduziert.

Die Marktteilnehmer beobachten weiterhin genau alle Aussagen der US Fed, da der weitere Zinssenkungspfad auf Grund der relativ robusten Wirtschaftsdaten nur schwer einschätzbar ist. In Europa gab es im Berichtszeitraum eine weitere Zinssenkung. Die angespannte Situation im Nahen Osten birgt jederzeit das Potential zu hoher Volatilität an den Aktien- und Rohstoffmärkten. (23.10.2024)

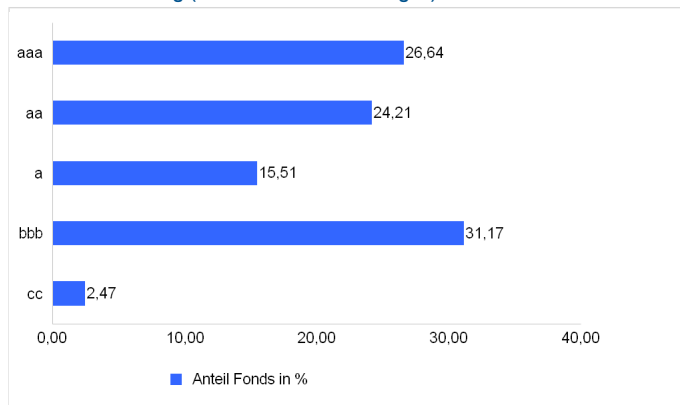
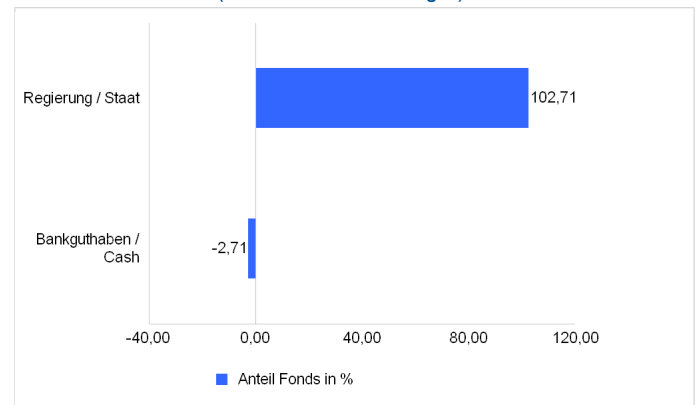
Wertentwicklung nach Kalenderjahren



Quelle: Depotbank (Raiffeisen Bank International AG)

Die Wertentwicklung wird von der Raiffeisen KAG auf Basis der veröffentlichten Fondspreise nach der OeKB-Methode berechnet. Details zur Berechnung finden Sie auf der nächsten Seite. ¹

Die Performance-Szenarien sind dem Basisinformationsblatt zu entnehmen.

Raiffeisen-Global-Fundamental-Rent (ein Anlagefonds von Raiffeisen Capital Management Österreich) (I)
Struktur nach Rating (Anteil am Anleihevermögen)

Struktur nach Sektoren (Anteil am Anleihevermögen)

Tranchendaten

	ISIN	Auflage
ISIN ausschüttend (A)	AT0000A0KRS5	08.11.2010
ISIN vollthesaurierend (V)	AT0000A0KRU1	08.11.2010
Rücknahmeabschlag max. (%)		-
Laufende Kosten (%) ³		0,74
davon Verwaltungsgebühr (%)		0,48
Erfolgsgebühren: Für dieses Produkt wird keine Erfolgsgebühr berechnet.		
Die Verwaltungsgesellschaft weist darauf hin, dass die Vertriebsstelle im Zuge des Erwerbs und / oder der Rückgabe von Anteilscheinen Gebühren verrechnen kann.		

Risikokennzahlen

Volatilität (% p. a., 3 Jahre)	6,66
Sharpe Ratio (p. a., 3 Jahre)	-0,56
Maximum Drawdown (% , seit Fondsbeginn)	-20,29

Kennzahlen (Basis Anleihevolumen) ⁴

Ø Rendite (%)	3,46
Ø Restlaufzeit (Jahre)	8,36
Ø Duration (Jahre)	6,15
Ø Kupon (%)	3,44
Ø Rating	a

Im Rahmen der Anlagestrategie kann überwiegend (bezogen auf das damit verbundene Risiko) in Derivate investiert werden.

Dies ist eine Marketingmitteilung. Alle Daten und Informationen wurden mit größter Sorgfalt zusammengestellt und überprüft; die verwendeten Quellen sind als zuverlässig einzustufen. Es gilt der Informationsstand zum Aktualisierungszeitpunkt. Eine Haftung oder Garantie für die Richtigkeit und Vollständigkeit der Informationen kann nicht übernommen werden.

Die veröffentlichten Prospekte bzw. die Informationen für Anleger gemäß § 21 AIFMG sowie die Basisinformationsblätter der in der Schweiz zum Vertrieb zugelassenen Fonds der Raiffeisen Kapitalanlage-Gesellschaft m.b.H. stehen unter www.rcm-international.com/RCMCH unter der Rubrik „Kurse und Dokumente“ in deutscher Sprache zur Verfügung. Vertreter des Fonds in der Schweiz ist First Independent Fund Services AG, Feldeggstrasse 12, CH-8008 Zürich. Zahlstelle in der Schweiz ist Raiffeisen Schweiz Genossenschaft, Raiffeisenplatz, 9001 St.Gallen. Der Prospekt bzw. die Informationen für Anleger gemäß § 21 AIFMG, das Basisinformationsblatt, die Fondsbestimmungen sowie die Jahres- und Halbjahresberichte des Fonds können kostenlos bei dem Vertreter in der Schweiz bezogen werden. Eine Zusammenfassung der Anlegerrechte steht in deutscher und englischer Sprache unter folgendem Link: <https://www.rcm.at/corporategovernance> zur Verfügung. Beachten Sie, dass die Raiffeisen Kapitalanlage-Gesellschaft m.b.H. die Vorkehrungen für den Vertrieb der Fondsanteilscheine außerhalb des Fondsdomizillandes Österreich aufheben kann.

Der Fonds ist in Österreich zugelassen.

¹ Die Wertentwicklung wird von der Raiffeisen KAG auf Basis der veröffentlichten Fondspreise nach der OeKB-Methode berechnet. Bei der Berechnung der Wertentwicklung werden individuelle Kosten, wie beispielsweise Transaktionsgebühren, Ausgabeaufschlag, Rücknahmeabschlag, Depotgebühren des Anlegers sowie Steuern, nicht berücksichtigt. Diese würden sich bei Berücksichtigung mindernd auf die Wertentwicklung auswirken. Die Wertentwicklung in der Vergangenheit ist kein zuverlässiger Indikator für die Wertentwicklung in der Zukunft. Die Märkte könnten sich künftig völlig anders entwickeln. Anhand der Darstellung können Sie bewerten, wie der Fonds in der Vergangenheit verwaltet wurde. Hinweis für Anleger mit anderer Heimatwährung als der Fondswährung: Wir weisen darauf hin, dass die Rendite infolge von Währungsschwankungen steigen oder fallen kann.

² Der Risikoindikator beruht auf der Annahme, dass Sie das Produkt für 8 Jahre halten.

³ Dies sind die laufenden Kosten, die anfallen, wenn Sie nach 1 Jahr aussteigen. Die laufenden Kosten setzen sich zusammen aus Verwaltungsgebühren und sonstigen Verwaltungs- oder Betriebskosten (Schätzung auf der Grundlage der tatsächlichen Kosten des letzten Jahres) sowie Transaktionskosten (Schätzung der Kosten, die anfallen, wenn die Verwaltungsgesellschaft die zugrunde liegenden Anlagen für den Fonds kauft oder verkauft. Der tatsächliche Betrag hängt davon ab, wie viel die Verwaltungsgesellschaft kauft und verkauft.). Wert gemäß dem im Zeitpunkt der Erstellung der Informationen gültigen Basisinformationsblatt.

⁴ Bei der Berechnung der Anleihekennzahlen wird bei Wertpapieren mit vorzeitigem Kündigungsrecht dieses berücksichtigt. Falls Emittenten von einer allfälligen vorzeitigen Kündigung absehen, bewirkt dies eine entsprechende Verlängerung der Laufzeitenstruktur und somit eine Änderung der dargestellten Kennzahlen.