


## Raiffeisen-Global-Fundamental-Rent (ein Anlagefonds von Raiffeisen Capital Management Österreich) (R)

### Aktuelle Fondsausrichtung

Der Raiffeisen-Global-Fundamental-Rent (ein Anlagefonds von Raiffeisen Capital Management Österreich) (R) ist ein Anleihefonds. Er investiert weltweit vorwiegend in den jeweiligen Landeswährungen in Staatsanleihen jener Länder, die gemessen an einer Vielzahl fundamentaler Indikatoren die beste gesamtwirtschaftliche und finanzielle Verfassung aufweisen bzw. die sich diesbezüglich in der jüngeren Vergangenheit am stärksten verbessert haben. Der Fonds eignet sich besonders für Anleger, die die Ertragschancen einer gut diversifizierten weltweiten Staatsanleiheveranlagung nutzen möchten und die sich der damit verbundenen höheren Risiken bewusst sind, beispielsweise unvorteilhafte Währungsentwicklungen und erhöhte Kursschwankungen bis hin zu möglichen Kapitalverlusten im Falle stärkerer Zinsanstiege auf den Anleihemärkten.

Der Fonds wird aktiv ohne Bezugnahme zu einem Referenzwert verwaltet.

### Risikoindikator <sup>2</sup>



Niedrigeres Risiko

Höheres Risiko

### Allgemeine Fondsdaten

Fondsauflage	08.11.2010
Fondsvolumen in Mio.	82,17
Rechnungsjahr	01.11. - 31.10.
Ausschüttung jährlich	15.01.
Bloomberg-Ticker	RAIFGRV
Valor	12810486
ISIN ausschüttend (A)	AT0000A0P7V8
ISIN vollthesaurierend (V)	AT0000A0P7X4

Die Wertentwicklung der Vergangenheit lässt keine verlässlichen Rückschlüsse auf die zukünftige Entwicklung des Fonds zu.

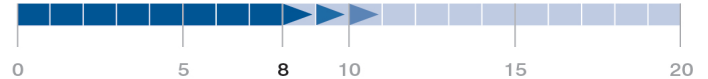
### Wertentwicklung 5 Jahre: 30.09.2019 - 30.09.2024



in % p. a.	1 Jahr	3 Jahre	5 Jahre	10 Jahre	seit Beginn (15.04.2011)
Fonds	7,24	-1,51	-2,37	0,23	0,82

Quelle: Depotbank (Raiffeisen Bank International AG)

### Empfohlene Behaltdauer in Jahren



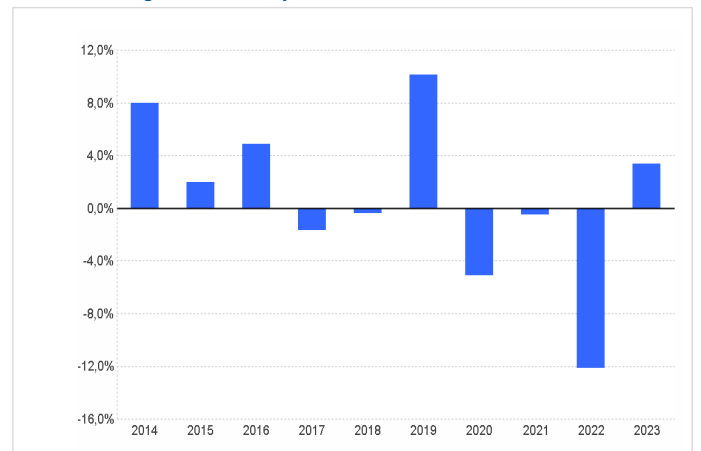
### Kommentar aus dem Fondsmanagement

Staatsanleihen konnten Umfeld nachlassender Inflationsdynamik und gleichzeitiger konjunktureller Abkühlung im September spürbar zulegen und EM-Währungen sind gut unterstützt.

Im Zuge der jährlichen Score-Evaluierung wurde Ende April 2024 damit begonnen, erste Positionierungsänderungen vorzunehmen. Slowakische, mexikanische, australische, und neuseeländische Staatsanleihen wurden verkauft, irische und indonesische reduziert. Im Gegenzug dazu wurden tschechische, ungarische und polnische Staatsanleihen zugekauft und die Quote von Malaysia angehoben.

Der globale Zinssenkungszyklus ist im Gange und wir denken, dass die großen Notenbanken im Umfeld sehr schwachen Wachstums und gleichzeitig klaren Anzeichen einer Normalisierung des Preisdruckes in den nächsten Monaten die Geldpolitische Ausrichtung zügig an ein neutraleres Niveau anpassen wird. (23.09.2024)

### Wertentwicklung nach Kalenderjahren

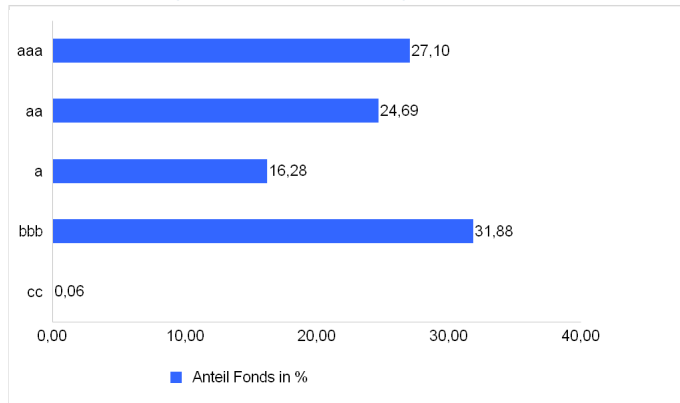
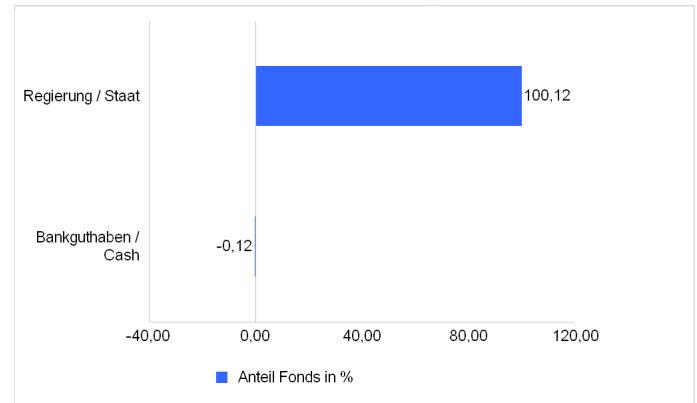


in %	2014	2015	2016	2017	2018	2019	2020	2021	2022	2023
Fonds	8,0	2,0	4,9	-1,7	-0,4	10,1	-5,1	-0,5	-12,1	3,4

Quelle: Depotbank (Raiffeisen Bank International AG)

Die Wertentwicklung wird von der Raiffeisen KAG auf Basis der veröffentlichten Fondspreise nach der OeKB-Methode berechnet. Details zur Berechnung finden Sie auf der nächsten Seite. <sup>1</sup>

Die Performance-Szenarien sind dem Basisinformationsblatt zu entnehmen.

**Raiffeisen-Global-Fundamental-Rent (ein Anlagefonds von Raiffeisen Capital Management Österreich) (R)**
**Struktur nach Rating (Anteil am Anleihevermögen)**

**Struktur nach Sektoren (Anteil am Anleihevermögen)**

**Tranchendaten**

	ISIN	Auflage
ISIN ausschüttend (A)	AT0000A0P7V8	15.04.2011
ISIN vollthesaurierend (V)	AT0000A0P7X4	15.04.2011
Rücknahmeabschlag max. (%)		-
Laufende Kosten (%) <sup>3</sup>		1,22
davon Verwaltungsgebühr (%)		0,96
Erfolgsgebühren: Für dieses Produkt wird keine Erfolgsgebühr berechnet.		
Die Verwaltungsgesellschaft weist darauf hin, dass die Vertriebsstelle im Zuge des Erwerbs und / oder der Rückgabe von Anteilscheinen Gebühren verrechnen kann.		

**Risikokennzahlen**

Volatilität (% p. a., 3 Jahre)	6,59
Sharpe Ratio (p. a., 3 Jahre)	-0,47
Maximum Drawdown (% , seit Fondsbeginn)	-21,70

**Kennzahlen (Basis Anleihevolumen) <sup>4</sup>**

Ø Rendite (%)	3,71
Ø Restlaufzeit (Jahre)	7,34
Ø Duration (Jahre)	6,15
Ø Kupon (%)	3,23
Ø Rating	a

**Im Rahmen der Anlagestrategie kann überwiegend (bezogen auf das damit verbundene Risiko) in Derivate investiert werden.**

Dies ist eine Marketingmitteilung. Alle Daten und Informationen wurden mit größter Sorgfalt zusammengestellt und überprüft; die verwendeten Quellen sind als zuverlässig einzustufen. Es gilt der Informationsstand zum Aktualisierungszeitpunkt. Eine Haftung oder Garantie für die Richtigkeit und Vollständigkeit der Informationen kann nicht übernommen werden.

Die veröffentlichten Prospekte bzw. die Informationen für Anleger gemäß § 21 AIFMG sowie die Basisinformationsblätter der in der Schweiz zum Vertrieb zugelassenen Fonds der Raiffeisen Kapitalanlage-Gesellschaft m.b.H. stehen unter [www.rcm-international.com/RCMCH](http://www.rcm-international.com/RCMCH) unter der Rubrik „Kurse und Dokumente“ in deutscher Sprache zur Verfügung. Vertreter des Fonds in der Schweiz ist First Independent Fund Services AG, Feldeggstrasse 12, CH-8008 Zürich. Zahlstelle in der Schweiz ist Raiffeisen Schweiz Genossenschaft, Raiffeisenplatz, 9001 St.Gallen. Der Prospekt bzw. die Informationen für Anleger gemäß § 21 AIFMG, das Basisinformationsblatt, die Fondsbestimmungen sowie die Jahres- und Halbjahresberichte des Fonds können kostenlos bei dem Vertreter in der Schweiz bezogen werden. Eine Zusammenfassung der Anlegerrechte steht in deutscher und englischer Sprache unter folgendem Link: <https://www.rcm.at/corporategovernance> zur Verfügung. Beachten Sie, dass die Raiffeisen Kapitalanlage-Gesellschaft m.b.H. die Vorkehrungen für den Vertrieb der Fondsanteilscheine außerhalb des Fondsdomizillandes Österreich aufheben kann.

Der Fonds ist in Österreich zugelassen.

<sup>1</sup> Die Wertentwicklung wird von der Raiffeisen KAG auf Basis der veröffentlichten Fondspreise nach der OeKB-Methode berechnet. Bei der Berechnung der Wertentwicklung werden individuelle Kosten, wie beispielsweise Transaktionsgebühren, Ausgabeaufschlag, Rücknahmeabschlag, Depotgebühren des Anlegers sowie Steuern, nicht berücksichtigt. Diese würden sich bei Berücksichtigung mindernd auf die Wertentwicklung auswirken. Die Wertentwicklung in der Vergangenheit ist kein zuverlässiger Indikator für die Wertentwicklung in der Zukunft. Die Märkte könnten sich künftig völlig anders entwickeln. Anhand der Darstellung können Sie bewerten, wie der Fonds in der Vergangenheit verwaltet wurde. Hinweis für Anleger mit anderer Heimatwährung als der Fondswährung: Wir weisen darauf hin, dass die Rendite infolge von Währungsschwankungen steigen oder fallen kann.

<sup>2</sup> Der Risikoindikator beruht auf der Annahme, dass Sie das Produkt für 8 Jahre halten.

<sup>3</sup> Dies sind die laufenden Kosten, die anfallen, wenn Sie nach 1 Jahr aussteigen. Die laufenden Kosten setzen sich zusammen aus Verwaltungsgebühren und sonstigen Verwaltungs- oder Betriebskosten (Schätzung auf der Grundlage der tatsächlichen Kosten des letzten Jahres) sowie Transaktionskosten (Schätzung der Kosten, die anfallen, wenn die Verwaltungsgesellschaft die zugrunde liegenden Anlagen für den Fonds kauft oder verkauft. Der tatsächliche Betrag hängt davon ab, wie viel die Verwaltungsgesellschaft kauft und verkauft.). Wert gemäß dem im Zeitpunkt der Erstellung der Informationen gültigen Basisinformationsblatt.

<sup>4</sup> Bei der Berechnung der Anleihekennzahlen wird bei Wertpapieren mit vorzeitigem Kündigungsrecht dieses berücksichtigt. Falls Emittenten von einer allfälligen vorzeitigen Kündigung absehen, bewirkt dies eine entsprechende Verlängerung der Laufzeitenstruktur und somit eine Änderung der dargestellten Kennzahlen.