


Raiffeisen-Russland-Aktien (ein Anlagefonds von Raiffeisen Capital Management Österreich) (R)

Aktuelle Fondsausrichtung

Hinweis: Die Rücknahme der Anteilscheine des Raiffeisen-Russland-Aktien (ein Anlagefonds von Raiffeisen Capital Management Österreich) (R) ist seit 1. März 2022 vorübergehend ausgesetzt. Aufgrund der Aussetzung der Anteilscheinrücknahme werden bis auf Weiteres keine weiteren Produktblätter erstellt. Eine Wiederaufnahme wird gesondert veröffentlicht. Der Raiffeisen-Russland-Aktien (ein Anlagefonds von Raiffeisen Capital Management Österreich) (R) ist ein Aktienfonds. Er investiert in erster Linie in Aktien von Unternehmen, die ihren Sitz oder Tätigkeitsschwerpunkt in Russland und anderen Nachfolgestaaten der UdSSR haben. Das Fondsmanagement strebt mittels zusätzlicher aktiver Strategien eine Risiko-Ertrags-Optimierung an. Der Fonds eignet sich besonders für Anleger, die die langfristigen Ertragschancen der Aktienmärkte Russlands und seiner Nachbarstaaten nutzen möchten und die sich der damit verbundenen Risiken bewusst sind, beispielsweise erhöhte politische und regulatorische Risiken, größere Kursschwankungen bis hin zu möglichen Kapitalverlusten oder unvorteilhafte Wechselkursveränderungen. Der Fonds wird aktiv ohne Bezugnahme zu einem Referenzwert verwaltet. Die aktive Verwaltung unter Bezugnahme zu einem Referenzwert erfolgte bis 05.05.2022. Ab 06.05.2022 wird der Fonds aktiv ohne Bezugnahme zu einem Referenzwert verwaltet (Änderung der Umstände der Wertentwicklung). Weitere Informationen finden Sie im Prospekt oder in den Informationen für Anleger gemäß § 21 AIFMG.

Risikoindikator ²



Niedrigeres Risiko

Höheres Risiko

Allgemeine Fondsdaten (per 28.02.2022)

Fondsaufgabe	05.05.2008
Fondsvolumen in Mio.	41,69
Rechnungsjahr	01.07. - 30.06.
Ausschüttung jährlich	15.09.
Bloomberg-Ticker	RARUAVA
Valor	3475172
ISIN ausschüttend (A)	AT0000A07FQ5
ISIN vollthesaurierend (V)	AT0000A07FS1

Die Wertentwicklung der Vergangenheit lässt keine verlässlichen Rückschlüsse auf die zukünftige Entwicklung des Fonds zu.

Wertentwicklung 5 Jahre: 28.02.2017 - 28.02.2022



in % p. a.	1 Jahr	3 Jahre	5 Jahre	10 Jahre	seit Beginn (05.05.2008)
Fonds	-25,26	-3,35	-0,61	-0,10	-1,37
Referenzwert	-25,17	-3,65	-1,00	-0,30	—

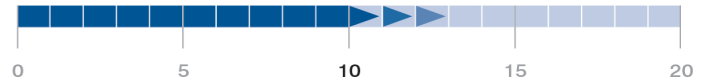
Quelle: Depotbank (Raiffeisen Bank International AG)

Referenzwert zum 05.05.2022

MSCI Russia 10-40 Net EUR	100,00
---------------------------	--------

Gewichtung in %

Empfohlene Behaltdauer in Jahren



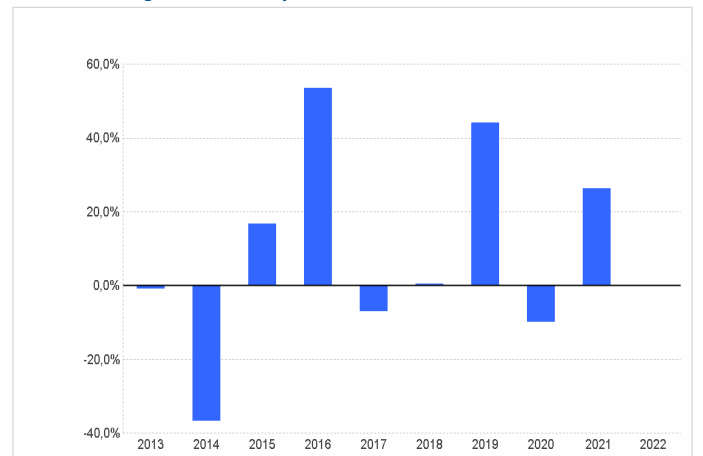
Kommentar aus dem Fondsmanagement

Auf Grund des andauernden Krieges in der Ukraine hat sich die Situation nicht verändert. An der Moskauer Börse können derzeit zwar lokale Investoren handeln, jedoch hat die russische Zentralbank die Wertpapiere, welche von Ausländern gehalten werden, eingefroren, sodass deren Verkauf bis auf weiteres nicht möglich ist. Bislang kam es nicht zur angekündigten Etablierung eines Marktes für den Handel durch Ausländer. Daher bleibt auch die Fondspreisberechnung weiter eingestellt.

Auf Grund der Situation konnten keine Portfolioveränderungen durchgeführt werden.

Die Positionierung muss bis auf weiteres weitgehend unverändert bleiben, da in den meisten Aktien ein Handel derzeit nicht möglich ist. (22.08.2022)

Wertentwicklung nach Kalenderjahren



in %	2013	2014	2015	2016	2017	2018	2019	2020	2021	2022
Fonds	-1,0	-36,8	16,7	53,5	-7,0	0,5	44,1	-9,9	26,3	—
Referenzwert	-6,3	-30,8	12,8	57,6	-11,8	2,6	48,4	-10,8	23,2	—

Quelle: Depotbank (Raiffeisen Bank International AG)

Die Wertentwicklung wird von der Raiffeisen KAG auf Basis der veröffentlichten Fondspreise nach der OeKB-Methode berechnet. Details zur Berechnung finden Sie auf der nächsten Seite. ¹

Der Referenzwert ist ohne Kosten dargestellt und nicht direkt investierbar.

Darstellung entsprechend dem für die Vergangenheit herangezogenen Referenzwert, der vom ausgewiesenen Referenzwert abweichen kann. Auf Anfrage stellen wir Ihnen kostenlos nähere Informationen zur Verfügung.

Die Verwaltungsgesellschaft kann den Referenzwert unter Wahrung der Interessen der Anteilinhaber ändern. Der jeweils aktuelle Referenzwert wird in den Wesentlichen Anlegerinformationen bzw. im Prospekt oder in den Informationen gemäß § 21 AIFMG ausgewiesen.

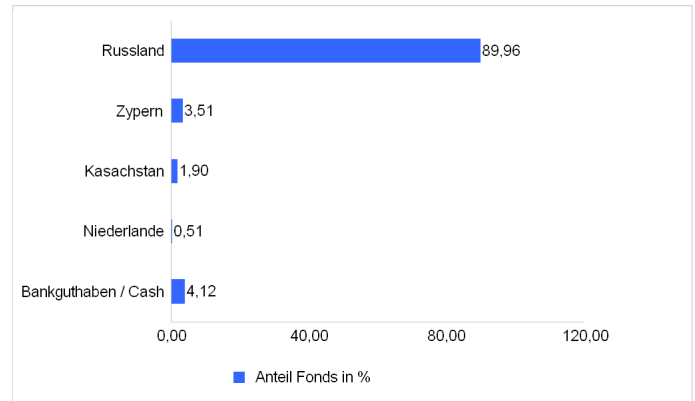
Bei dem/den genannten Index/Indizes handelt es sich jeweils um eine eingetragene Marke. Der Fonds wird von Lizenzgebersseite nicht gesponsert, gefördert, verkauft oder auf eine andere Art und Weise unterstützt. Indexberechnung und Indexlizenzierung von Indizes oder Index-Marken stellen keine Empfehlung zur Kapitalanlage dar. Der jeweilige Lizenzgeber haftet gegenüber Dritten nicht für etwaige Fehler im Index. Rechtliche Lizenzgeberhinweise: Siehe www.rcm.at/lizenzgeberhinweise bzw. www.rcm-international.com auf der Website des jeweiligen Landes.

Raiffeisen-Russland-Aktien (ein Anlagefonds von Raiffeisen Capital Management Österreich) (R)

10 größte Positionen (Anteil am Fondsvermögen in %) (per 28.02.2022)

LUKOIL PJSC LKOH	9,25
GAZPROM PJSC GAZP	9,19
NOVATEK PJSC NVTK	6,30
POLYUS PJSC PLZL	5,57
MMC NORILSK NICKEL PJSC GMKN	5,41
ALROSA PJSC ALRS	4,82
TATNEFT PJSC TATN	4,22
UNITED CO RUSAL INTERNATIONA RUAL	4,13
SEVERSTAL PJSC CHMF	4,02
MAGNIT PJSC MGNT	4,00

Struktur nach Domizilländer (Anteil am Fondsvermögen) (per 28.02.2022)



Tranchendaten (per 28.02.2022)

	ISIN	Auflage
ISIN ausschüttend (A)	AT0000A07FQ5	05.05.2008
ISIN vollthesaurierend (V)	AT0000A07FS1	05.05.2008
Laufende Kosten ³		2,28 %
davon Verwaltungsgebühr (%)		2,00

Die Verwaltungsgesellschaft weist darauf hin, dass die Vertriebsstelle im Zuge des Erwerbs und / oder der Rückgabe von Anteilscheinen Gebühren verrechnen kann.

Risikokennzahlen (per 28.02.2022)

Volatilität (% p. a., 3 Jahre)	36,11
Sharpe Ratio (p. a., 3 Jahre)	-0,08
Maximum Drawdown (% , seit Fondsbeginn)	-80,10

Im Rahmen der Anlagestrategie kann überwiegend (bezogen auf das damit verbundene Risiko) in Derivate investiert werden.

Der Fonds weist eine erhöhte Volatilität auf, d.h. die Anteilswerte sind auch innerhalb kurzer Zeiträume großen Schwankungen nach oben und nach unten ausgesetzt, wobei auch Kapitalverluste nicht ausgeschlossen werden können.

Dies ist eine Marketingmitteilung. Alle Daten und Informationen wurden mit größter Sorgfalt zusammengestellt und überprüft; die verwendeten Quellen sind als zuverlässig einzustufen. Es gilt der Informationsstand zum Aktualisierungszeitpunkt. Eine Haftung oder Garantie für die Richtigkeit und Vollständigkeit der Informationen kann nicht übernommen werden.

Die veröffentlichten Prospekte bzw. die Informationen für Anleger gemäß § 21 AIFMG sowie die Basisinformationsblätter der in der Schweiz zum Vertrieb zugelassenen Fonds der Raiffeisen Kapitalanlage-Gesellschaft m.b.H. stehen unter www.rcm-international.com/RCMCH unter der Rubrik „Kurse und Dokumente“ in deutscher Sprache zur Verfügung. Vertreter des Fonds in der Schweiz ist First Independent Fund Services AG, Klausstrasse 33, CH-8008 Zürich. Zahlstelle in der Schweiz ist Raiffeisen Schweiz Genossenschaft, Raiffeisenplatz, 9001 St.Gallen. Der Prospekt bzw. die Informationen für Anleger gemäß § 21 AIFMG, das Basisinformationsblatt, die Fondsbestimmungen sowie die Jahres- und Halbjahresberichte des Fonds können kostenlos bei dem Vertreter in der Schweiz bezogen werden. Eine Zusammenfassung der Anlegerrechte steht in deutscher und englischer Sprache unter folgendem Link: <https://www.rcm.at/corporategovernance> zur Verfügung. Beachten Sie, dass die Raiffeisen Kapitalanlage-Gesellschaft m.b.H. die Vorkehrungen für den Vertrieb der Fondsanteilscheine außerhalb des Fondsdomizillandes Österreich aufheben kann.

¹ Die Wertentwicklung wird von der Raiffeisen KAG auf Basis der veröffentlichten Fondspreise nach der OeKB-Methode berechnet. Bei der Berechnung der Wertentwicklung werden individuelle Kosten wie beispielsweise Transaktionsgebühren, Ausgabeaufschlag, Rücknahmeabschlag, Depotgebühren des Anlegers sowie Steuern, nicht berücksichtigt. Diese würden sich bei Berücksichtigung mindernd auf die Wertentwicklung auswirken. Die Wertentwicklung der Vergangenheit lässt keine verlässlichen Rückschlüsse auf die zukünftige Entwicklung des Fonds zu. Hinweis für Anleger mit anderer Heimatwährung als der Fondswährung: Wir weisen darauf hin, dass die Rendite infolge von Währungsschwankungen steigen oder fallen kann.

² Der Risikoindikator beruht auf der Annahme, dass Sie das Produkt für 10 Jahre halten.

³ Dies sind die laufenden Kosten, die anfallen, wenn Sie nach 1 Jahr aussteigen. Die laufenden Kosten setzen sich zusammen aus Verwaltungsgebühren und sonstigen Verwaltungs- oder Betriebskosten (Schätzung auf der Grundlage der tatsächlichen Kosten des letzten Jahres) sowie Transaktionskosten (Schätzung der Kosten, die anfallen, wenn die Verwaltungsgesellschaft die zugrunde liegenden Anlagen für den Fonds kauft oder verkauft. Der tatsächliche Betrag hängt davon ab, wie viel die Verwaltungsgesellschaft kauft und verkauft.).