

Raiffeisen-Asia-Opportunities-ESG-Aktien (ein Anlagefonds von Raiffeisen Capital Management Österreich) (I)

Aktuelle Fondsausrichtung

Der Raiffeisen-Asia-Opportunities-ESG-Aktien (ein Anlagefonds von Raiffeisen Capital Management Österreich) (I) ist ein Aktienfonds. Er investiert weltweit in erster Linie in Aktien von Unternehmen, die ihren Sitz oder Tätigkeitsschwerpunkt in Asien haben. Innerhalb Asiens liegt der Fokus derzeit auf China, Indien, Taiwan, Südkorea sowie den südostasiatischen Wachstumsländern des ASEAN-Staatenbundes. Das Fondsmanagement strebt mittels zusätzlicher aktiver Strategien eine Risiko-Ertrags-Optimierung an. Der Fonds eignet sich besonders für Anleger, die die langfristigen Ertragschancen der aufstrebenden Schwellenländermärkte Europas und Asiens nutzen möchten und die sich der damit verbundenen Risiken bewusst sind, beispielsweise erhöhte Kursschwankungen bis hin zu möglichen Kapitalverlusten oder unvorteilhafte Wechselkursveränderungen.

Der Fonds wird aktiv ohne Bezugnahme zu einem Referenzwert verwaltet.

Risikoindikator ²



Niedrigeres Risiko

Höheres Risiko

Raiffeisen-ESG-Indikator (0-100) ⁴

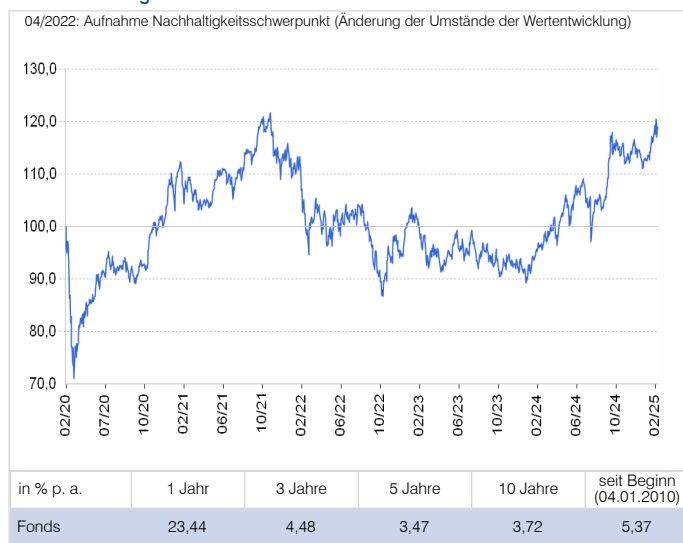
64,55

Allgemeine Fondsdaten

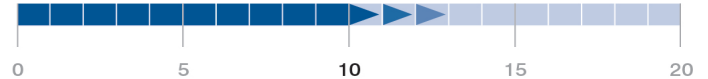
Fondsauflage	02.05.2000
Fondsvolumen in Mio.	475,88
Mindestinvestment in EUR	500.000
Rechnungsjahr	01.02. - 31.01.
Bloomberg-Ticker	REAKIVA
Valor	10520421
ISIN vollthesaurierend (V)	AT0000A0EYC8

Die Wertentwicklung der Vergangenheit lässt keine verlässlichen Rückschlüsse auf die zukünftige Entwicklung des Fonds zu.

Wertentwicklung 5 Jahre: 28.02.2020 - 28.02.2025



Empfohlene Behaltdauer in Jahren



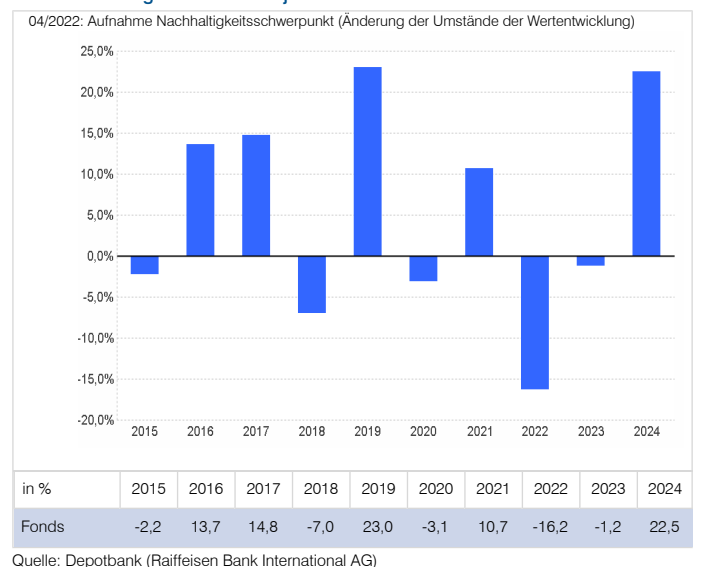
Kommentar aus dem Fondsmanagement

Die Aktienmärkte in den Emerging-Asien Ländern zeigten sich im Februar uneinheitlich. Die höchsten Kursgewinne verzeichneten die Börsen in China, Südkorea und Philippinen. Kursverluste gab es an den Aktienmärkten in Thailand, Indonesien und Indien.

Zugekauft wurden Technologieunternehmen in China, da die Unternehmen besser als erwartete Quartalszahlen berichteten und die Bewertungen weiterhin attraktiv sind. Reduziert wurden Konsumwerte in China, nachdem hier noch kein Aufschwung sichtbar ist.

Chinas Präsident Xi Jinping nahm bei einem Symposium mit einigen der größten Namen im chinesischen Technologiesektor teil, darunter Alibaba, BYD, CATL und Tencent. Analysten sehen darin eine Kehrtwende in Pekings Umgang mit den Tech-Giganten und erhoffen sich erhöhte Investitionen von privaten chinesischen Firmen. (21.02.2025)

Wertentwicklung nach Kalenderjahren



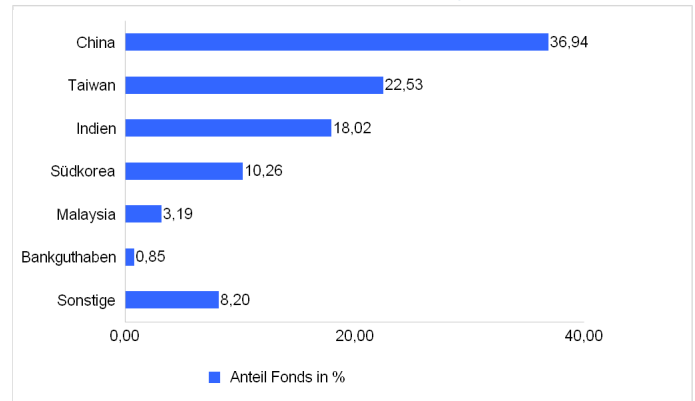
Die Wertentwicklung wird von der Raiffeisen KAG auf Basis der veröffentlichten Fondspreise nach der OeKB-Methode berechnet. Details zur Berechnung finden Sie auf der nächsten Seite. ¹
Die Performance-Szenarien sind dem Basisinformationsblatt zu entnehmen.

Raiffeisen-Asia-Opportunities-ESG-Aktien (ein Anlagefonds von Raiffeisen Capital Management Österreich) (I)

10 größte Positionen Aktien (Anteil am Fondsvermögen in %)

Taiwan Semiconductor Manufacturing Co Ltd	8,60
Tencent Holdings Ltd	7,64
Alibaba Group Holding Ltd	5,48
Samsung Electronics Co Ltd	3,38
Asustek Computer Inc	3,15
Xiaomi Corp	2,97
HDFC Bank Ltd	2,32
Meituan	2,25
Bharti Airtel Ltd	2,22
ICICI Bank Ltd	2,07

Struktur nach Domizilländer (Anteil am Fondsvermögen)



Tranchendaten

	ISIN	Auflage
ISIN vollthesaurierend (V)	AT0000A0EYCB	04.01.2010
Rücknahmeabschlag max. (%)		-
Laufende Kosten (%) ³		1,56
davon Verwaltungsgebühr (%)		0,90

Erfolgsgebühren: Für dieses Produkt wird keine Erfolgsgebühr berechnet.

Die Verwaltungsgesellschaft weist darauf hin, dass die Vertriebsstelle im Zuge des Erwerbs und / oder der Rückgabe von Anteilscheinen Gebühren verrechnen kann.

Risikokennzahlen

Volatilität (% p. a., 3 Jahre)	13,76
Sharpe Ratio (p. a., 3 Jahre)	0,17
Maximum Drawdown (% , seit Fondsbeginn)	-35,34

Der Fonds weist eine erhöhte Volatilität auf, d.h. die Anteilswerte sind auch innerhalb kurzer Zeiträume großen Schwankungen nach oben und nach unten ausgesetzt, wobei auch Kapitalverluste nicht ausgeschlossen werden können.

Dies ist eine Marketingmitteilung. Alle Daten und Informationen wurden mit größter Sorgfalt zusammengestellt und überprüft; die verwendeten Quellen sind als zuverlässig einzustufen. Es gilt der Informationsstand zum Aktualisierungszeitpunkt. Eine Haftung oder Garantie für die Richtigkeit und Vollständigkeit der Informationen kann nicht übernommen werden.

Die veröffentlichten Prospekte bzw. die Informationen für Anleger gemäß § 21 AIFMG sowie die Basisinformationsblätter der in der Schweiz zum Vertrieb zugelassenen Fonds der Raiffeisen Kapitalanlage-Gesellschaft m.b.H. stehen unter www.rcm-international.com/RCMCH unter der Rubrik „Kurse und Dokumente“ in deutscher Sprache zur Verfügung. Vertreter des Fonds in der Schweiz ist First Independent Fund Services AG, Feldeggstrasse 12, CH-8008 Zürich. Zahlstelle in der Schweiz ist Raiffeisen Schweiz Genossenschaft, Raiffeisenplatz, 9001 St.Gallen. Der Prospekt bzw. die Informationen für Anleger gemäß § 21 AIFMG, das Basisinformationsblatt, die Fondsbestimmungen sowie die Jahres- und Halbjahresberichte des Fonds können kostenlos bei dem Vertreter in der Schweiz bezogen werden. Eine Zusammenfassung der Anlegerrechte steht in deutscher und englischer Sprache unter folgendem Link: <https://www.rcm.at/corporategovernance> zur Verfügung. Beachten Sie, dass die Raiffeisen Kapitalanlage-Gesellschaft m.b.H. die Vorkehrungen für den Vertrieb der Fondsanteilscheine außerhalb des Fondsdomizillandes Österreich aufheben kann.

Der Fonds ist in Österreich zugelassen.

¹ Die Wertentwicklung wird von der Raiffeisen KAG auf Basis der veröffentlichten Fondspreise nach der OeKB-Methode berechnet. Bei der Berechnung der Wertentwicklung werden individuelle Kosten, wie beispielsweise Transaktionsgebühren, Ausgabeaufschlag, Rücknahmeabschlag, Depotgebühren des Anlegers sowie Steuern, nicht berücksichtigt. Diese würden sich bei Berücksichtigung mindernd auf die Wertentwicklung auswirken. Die Wertentwicklung in der Vergangenheit ist kein zuverlässiger Indikator für die Wertentwicklung in der Zukunft. Die Märkte könnten sich künftig völlig anders entwickeln. Anhand der Darstellung können Sie bewerten, wie der Fonds in der Vergangenheit verwaltet wurde. Hinweis für Anleger mit anderer Heimatwährung als der Fondswährung: Wir weisen darauf hin, dass die Rendite infolge von Währungsschwankungen steigen oder fallen kann.

² Der Risikoindikator beruht auf der Annahme, dass Sie das Produkt für 10 Jahre halten.

³ Dies sind die laufenden Kosten, die anfallen, wenn Sie nach 1 Jahr aussteigen. Die laufenden Kosten setzen sich zusammen aus Verwaltungsgebühren und sonstigen Verwaltungs- oder Betriebskosten (Schätzung auf der Grundlage der tatsächlichen Kosten des letzten Jahres) sowie Transaktionskosten (Schätzung der Kosten, die anfallen, wenn die Verwaltungsgesellschaft die zugrunde liegenden Anlagen für den Fonds kauft oder verkauft. Der tatsächliche Betrag hängt davon ab, wie viel die Verwaltungsgesellschaft kauft und verkauft.). Wert gemäß dem im Zeitpunkt der Erstellung der Informationen gültigen Basisinformationsblatt.

⁴ Die Raiffeisen Kapitalanlage-Gesellschaft m.b.H. analysiert laufend Unternehmen und Staaten auf Basis interner und externer Researchquellen. Die Ergebnisse dieses Nachhaltigkeitsresearch münden gemeinsam mit einer gesamtheitlichen ESG-Bewertung, inkludierend einer ESG-Risikobewertung in den sogenannten „Raiffeisen-ESG-Indikator“. Der Raiffeisen-ESG-Indikator wird auf einer Skala von 0-100 gemessen. Die Beurteilung erfolgt unter Berücksichtigung der jeweiligen Unternehmensbranche.