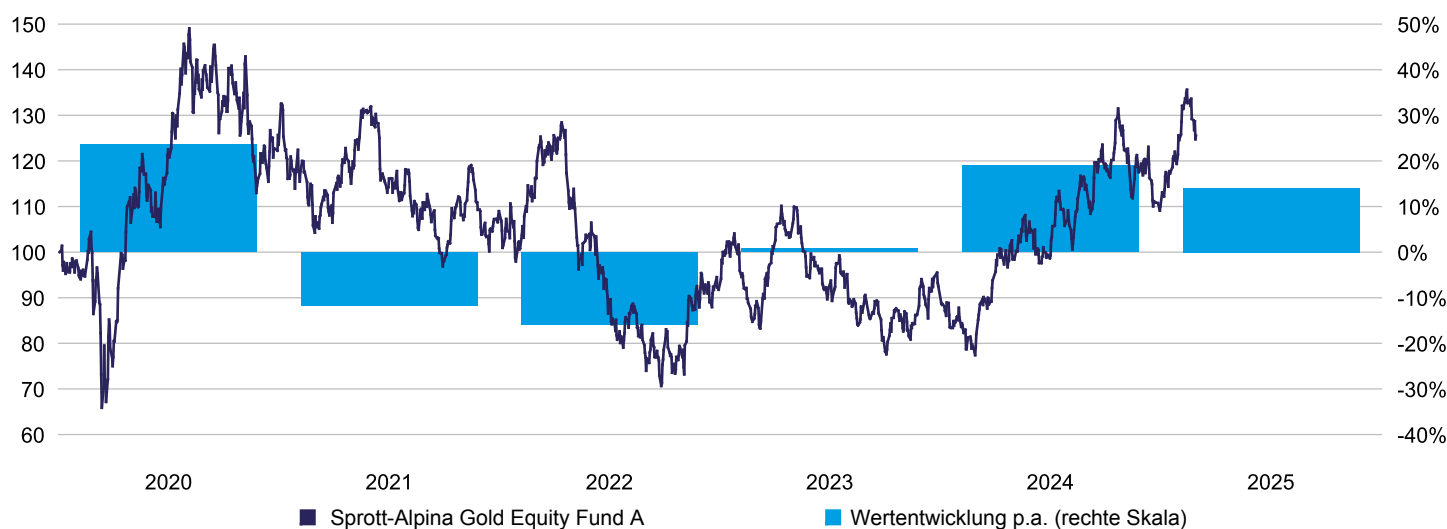


Netto-Performance in USD (zurückgesetzt auf Basis 100) und Jahresperformance



Wertentwicklung der letzten Kalenderjahre in %

	2020	2021	2022	2023	2024	2025
Performance pro Kalenderjahr in %	23.56	-11.81	-15.79	0.82	18.97	14.06

Wertentwicklung

Netto-Performance bis 28.02.2025 in %	1 Monat	3 Monate	6 Monate	1 Jahr	3 Jahre	5 Jahre	3 Jahre p.a.	5 Jahre p.a.	YTD	seit Juni 1992	seit Juni 1992 p.a.
Fonds USD	0.80	5.18	9.48	58.57	12.12	45.19	3.89	7.74	14.06	269.09	4.08

Anlagepolitik

Der Sprott-Alpina Gold Equity Fund investiert weltweit in Aktien von Unternehmen, die vorwiegend in der Gewinnung, Verarbeitung und Vermarktung von Gold tätig sind. Bis zu 25% des Fondsvermögens können in Gesellschaften angelegt werden, die andere Edelmetalle, Edelsteine oder Buntmetalle gewinnen, verarbeiten oder vermarkten. Der Reinertrag des Anlagefonds wird jährlich thesauriert.

Fondsdaten

Fondsmanager	Sprott Asset Management LP
Fondsleitung	LLB Swiss Investment AG
Depotbank	Frankfurter Bankgesellschaft (Schweiz) AG
ISIN	CH0002783535
Valoren Nr.	278353
Bloomberg	UBZGLDI SW
Fondsdomizil	Schweiz
Fondswährung	USD
Vertriebszulassung	Schweiz, Deutschland
Steuertransparenz	Deutschland
Steuerstatus Deutschland	Aktienfonds
Ertragsverwendung	Thesaurierend
Kategorie	Effektenfonds
Ende des Geschäftsjahres	31.12.
Fondsvermögen (in Mio.)	USD 58.88
Emissionsdatum	19.06.1992
Verwaltungsgebühr in % p.a.	1.65
TER in %	1.92
Benchmark (BM)	keine
Währung der Anteilsklasse	USD
Nettoinventarwert	356.36
52-Wochen-Hoch	384.89
52-Wochen-Tief	233.01

Grösste Einzelpositionen

	in % d. Vermög.
Wheaton Precious Metals Reg.	7.32
Agnico Eagle Mines Reg.	6.11
Osisko Gold	5.92
Northern Star Resources Reg.	5.71
Dundee Precious Reg.	5.53
Alamos Gold -A- Reg.	5.19
Pan American Silver Reg.	4.92
OceanaGold Reg.	4.77
Torex Gold Res. Reg.	4.12
Anglogold Ashanti Reg.	3.75
Total	53.35

Fondsstatistik per 28.02.2025

	3 Jahre	5 Jahre
Annualisierte Volatilität in %	30.68	35.49
Sharpe Ratio	0.04	0.18
Maximaler Verlust in %	-37.08	-46.39

Risiko und Ertragsprofil

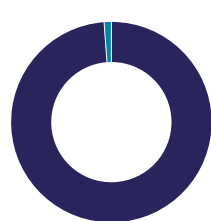
Geringeres Risiko						Höheres Risiko
1	2	3	4	5	6	7

Klasse: A

Monatskommentar

Im August schloss Gold bei \$2'044 pro Unze, ein leichtes Plus von 0,23%. Die Ostmarkt-Nachfrage und Zentralbankkäufe kompensierten Verkäufe von Einzelhandels-Gold-ETFs, die zu Vor-Pandemie-Niveaus zurückkehrten. Goldaktien sind trotz attraktiver Bewertungen von der breiten Marktkonkurrenz betroffen. Minenbetreiber verbesserten zwar ihre Operationen, stehen aber vor geopolitischer Prüfung und Kapitalkostenproblemen, wodurch sie vom Markt unterbewertet werden. Einige Firmen nutzen ihre Chancen, doch der Sektor scheint stark unterbewertet. Dies deutet auf eine gute Investitionschance hin, vergleichbar mit Zeiten, in denen die Produktionskosten über dem Marktpreis liegen. Wir empfehlen, weiterhin in den Sektor zu investieren, um eine Wertanpassung zu erreichen.

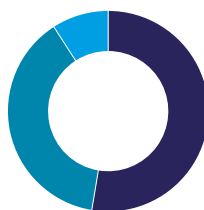
Anlagekategorien* in %



■ Aktien	98.86
■ Liquidität	1.16

*nach Exposure

Währungen in %



■ CAD	52.63
■ USD	38.28
■ AUD	9.12
■ CHF	-0.01

Aktien nach Sektoren in %



■ Grundstoffe	72.58
■ Sonstige	27.42

	Februar 2025	Januar 2025
Grundstoffe	72.58	69.96
Sonstige	27.42	30.04

Handelbarkeit

Täglich

Weitere Anteilklassen

Anteilkategorie: H EUR

ISIN CH0124247377

Verwaltungsgebühr in % p.a. 1.65

Kundeneignung Gesamtes Anlegerpublikum

Kontaktinformationen

Alpina Capital AG
+41 44 390 39 39
info@alpina.capital

Dieses Dokument ist eine Marketingmitteilung. Dieses Dokument stellt weder ein Angebot noch eine Empfehlung dar, Anlagefonds zu kaufen oder zu verkaufen. Die Informationen stehen unter dem Vorbehalt jederzeitiger Änderung. Diese Informationen berücksichtigen weder die spezifischen oder künftigen Anlageziele noch die steuerliche oder finanzielle Lage oder die individuellen Bedürfnisse des einzelnen Empfängers. Die Angaben in diesem Dokument werden ohne jegliche Garantie oder Zusicherung zur Verfügung gestellt, dienen ausschliesslich zu Informationszwecken und sind lediglich zum persönlichen Gebrauch des Empfängers bestimmt. Investitionen in den Fonds sollten nur nach gründlichem Studium des aktuellen Prospekts mit integriertem Fondsvertrag erfolgen. Anteile des Fonds können in verschiedenen Gerichtsbarkeiten oder für gewisse Anlegergruppen für den Verkauf ungeeignet oder unzulässig sein und dürfen innerhalb der USA weder angeboten noch verkauft oder ausgeliefert werden. Der Preis und der Wert der Anlagen sowie jegliches daraus resultierende Einkommen können schwanken. Anleger müssen darauf gefasst und in der finanziellen Lage sein, (allenfalls erhebliche) Kursverluste verkraften zu können. Die vergangene Performance ist keine Garantie für laufende und zukünftige Entwicklungen. Die Performancedaten lassen die bei der Ausgabe und Rücknahme der Anteile erhobenen Kommissionen und Kosten unberücksichtigt. Der Fonds verzichtet auf einen Benchmarkvergleich. Die rechtlichen Fondsdokumente sind unentgeltlich bei LLB Swiss Investment AG, Claridenstrasse 20, CH-8002 Zürich oder auf der Website www.llb.ch erhältlich. Für deutsche Anleger sind die massgebenden Dokumente bei der Informationsstelle in Deutschland (ODDO BHF SE, Gallusanlage 8, D-60329 Frankfurt am Main) in Papierform oder elektronisch unter www.fundinfo.com erhältlich.