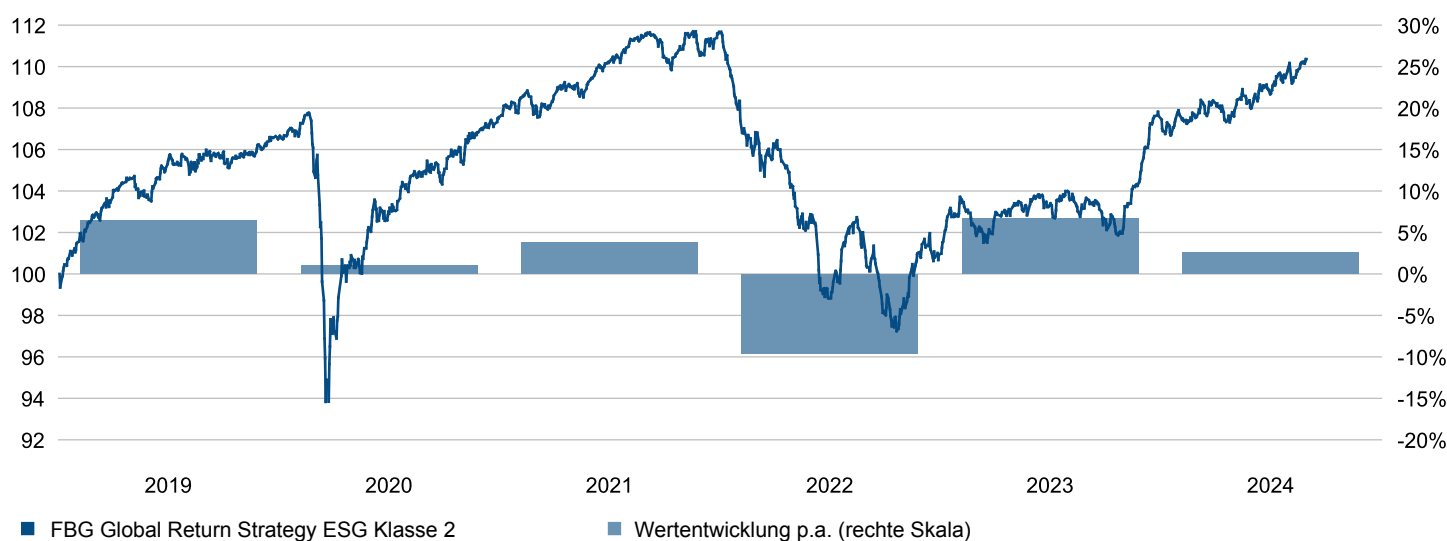


### Netto-Performance in EUR (zurückgesetzt auf Basis 100) und Jahresperformance



### Wertentwicklung der letzten Kalenderjahre in %

	2019	2020	2021	2022	2023	2024
Performance	6.50%	0.99%	3.82%	-9.61%	6.63%	2.54%

### Wertentwicklung

Netto-Performance bis 30.08.2024 in %	1 Monat	3 Monate	6 Monate	1 Jahr	3 Jahre	5 Jahre	3 Jahre p.a.	5 Jahre p.a.	YTD	seit Okt. 2009	seit Okt. 2009 p.a.
Fonds EUR	0.37%	2.18%	2.60%	6.46%	-1.09%	4.33%	-0.37%	0.85%	2.54%	22.06%	1.35%

### Anlagepolitik

Dieser Strategie-Fonds eignet sich für Anleger mit mittel- bis langfristigem Anlagehorizont, die Wert auf Sicherheit legen sowie einen regelmässigen und stabilen Ertrag anstreben. Diesen Anlegern bietet der Fonds ein aktives Vermögensmanagement, Zugang zu allen wichtigen Anlagekategorien und Instrumenten und ein striktes Auswahlverfahren der verwendeten Instrumente.

Der Fonds ist ausgesprochen breit diversifiziert und investiert in die Anlageklassen Geldmarkt, Anleihen, Immobilien, Aktien, Edelmetalle/Rohstoffe sowie in Hedgefonds und Private Equity. Der Einbezug alternativer Anlagen lässt den Fonds bedeutende Rendite- und Diversifikationspotenziale nutzen, die bisher nur institutionellen Investoren vorbehalten waren.

Die Gewichtung der Anlageklassen wird gemäss unserer jeweiligen taktischen Ausrichtung innerhalb der Bandbreiten an die sich ändernden Marktsituationen angepasst. In Sondersituationen kann die Anlage in Geldmarktinstrumente und flüssige Mittel auch 100% ausmachen.

### Fondsdaten

ISIN	CH0105485301
Valoren Nr.	10548530
Fondsdomizil	Schweiz
Fondswährung	EUR
Nettoausschüttung	jährlich im März
Fondsvermögen (in Mio.)	EUR 26.79
Auflegung	01.02.2008
Emissionspreis	EUR 50
Management Fee	0.75%
TER (per 2023)	1.15%
Anteilsklassen	Klasse 2
Bloomberg	LBSGRSF SW
Reuters	HISFUNDS
Letzte Ausschüttung (2023)	CHF 0.30
Depotbankkommission	max. 0.2%
<b>Nettoinventarwert</b>	<b>46.42</b>
52-Wochen-Hoch	46.42
52-Wochen-Tief	43.13

### Grösste Einzelpositionen

	In % des Vermögens
FBG Europe Equity ESG	5.43%
UBAM Global HY Sol Shs -IHC-EUR- SICAV Cap.	4.02%
Invesco EUR IG Bond -EUR-	3.58%
DWS Invest Asian Bonds -TFD hedged-	3.57%
Irland 14-15.05.2030	3.36%
FBG Funds FCP - FBG 4Elements	3.33%
Frankreich 14-25.05.2030	3.33%
Belgien 15-22.06.2031	3.01%
Optoflex FCP	2.98%
EIB 22-15.03.2030	2.98%
<b>Total</b>	<b>35.61%</b>

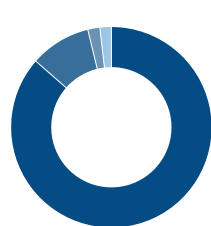
### Fondsstatistik per 30.08.2024

	5 Jahre
Annualisierte Volatilität in %	5.71%
Sharpe Ratio	-0.03
Max. Drawdown in %	-12.14%
Max. Verlust in % (Mar 2020)	-7.19%
Max. Gewinn in % (Apr 2020)	3.60%

### Risiko und Ertragsprofil

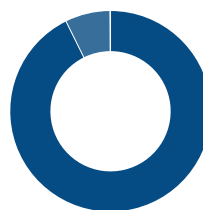
Geringeres Risiko							Höheres Risiko
1	2	3	4	5	6	7	

### Anlagekategorien\* in %



■ Anleihen	86.43%
■ Aktien	9.79%
■ null	1.94%
■ Liquidität	1.84%

### Währungen in %



■ EUR	92.68%
■ USD	7.23%
■ CHF	0.09%

\*nach Exposure

Für Marketing- und Informationszwecke. Dies ist ein Investmentfonds gemäss deutschem Investmentsteuergesetz (InvStG). Dieses Dokument ist ausschliesslich für qualifizierte Anlegerinnen und Anleger gemäss Ar. 10 Abs. 3 und 3ter des Bundesgesetzes über die kollektiven Kapitalanlagen ("KAG") bestimmt. Es stellt in keiner Art und Weise ein Angebot dar oder soll auch nicht derart interpretiert werden, Wertschriften oder Anlageinstrumente zu kaufen oder zu verkaufen oder jedes andere Anlagegeschäft zu tätigen. Anteile des beschriebenen Anlagefonds, des FBG Ertragsorientiert Realwirtschaft ESG (der "Fonds"), können nur auf der Basis der Informationen und Darstellungen angeboten werden, wie sie ausdrücklich im relevanten Prospekt mit integriertem Fondsvertrag dargelegt worden sind und auf keine andere Information oder Darstellung sollte ein Zusammenhang mit dem Angebot der Anteile abgestützt werden. Jede Anlage in den Fonds erfolgt auf der Grundlage des erwähnten Prospektes. Obwohl jede Anstrengung unternommen wurde, die Richtigkeit der hierin beschriebenen Informationen zu gewährleisten, sollte man sich nicht vollständig darauf berufen und keine Darstellungen, ausdrücklich oder implizit, erheben den Anspruch auf Vollständigkeit, Fehlerfreiheit oder Aktualität der Informationen. Der Preis und der Wert der Anlagen sowie jegliches daraus resultierende Einkommen können schwanken. Die vergangene Entwicklung ist nicht zwingend eine Indikation für die zukünftige Entwicklung. Performance Daten lassen die bei der Ausgabe und Rücknahme der Anteile erhobenen Kommissionen und Kosten unberücksichtigt. Zukünftige Renditen sind nicht garantiert und ein Verlust des ursprünglichen Kapitals kann erfolgen, inklusive eines permanenten, unwiederbringlichen Verlustes. Der Fonds verzichtet auf einen Benchmarkvergleich. Die hierin besprochenen Anlagen können für Anleger, je nach deren spezifischen Anlagezielen, Vermögensverhältnissen sowie der Gesetze ihrer Nationalität, ihres Wohnsitzes, Ort der amtlichen Eintragung oder Domizil ungeeignet sein. Anleger müssen jedes einzelne Anlageprodukt unabhängig in Zusammenhang mit ihrem eigenen Anlageziel, Risikoprofil, Umständen und Vermögensverhältnissen einschätzen und sachgemäss professionellen Rat einschliesslich steuerlicher Beratung suchen. Die in diesem Dokument enthaltenen Informationen sollen nicht die Finanz- und Anlageberatung oder einen anderen professionellen Ratschlag jeglicher Art ersetzen. Anteile der in dieser Publikation erwähnten Anlagefonds dürfen innerhalb der USA weder angeboten noch verkauft oder ausgeliefert werden. Die rechtlichen Fondsdokumente sind unentgeltlich bei LLB Swiss Investment AG, Claridenstrasse 20, CH-8002 Zürich oder auf der Website [www.swissfunddata.ch](http://www.swissfunddata.ch) erhältlich.