

## Fondsbeschreibung

### Anlageziel- und überblick

Das Anlageziel des Fonds ist die Erzielung eines langfristigen Kapitalwachstums. Um dieses Ziel zu erreichen, investiert der Fonds vorwiegend in offene Organismen für gemeinsame Anlagen, die sich in Dividendenpapieren (z. Aktien), festverzinslichen Wertpapieren (ohne vorgeschriebenes Mindestbonitätsrating), Immobilien, Rohstoffen und Währungen engagieren.

### Chancen

Der Fonds investiert in ein breit diversifiziertes Anlageuniversum und hält - soweit vorhanden - nach Renditechancen Ausschau. Ziel ist es, potenzielle Anlagemöglichkeiten zu ermitteln, die nach Ansicht des Investmentmanagers am attraktivsten sind, sowie interessante und profitable Gelegenheiten für Anleger zu schaffen. Ein hoch qualifiziertes und erfahrenes Managementteam verwaltet den Fonds aktiv auf der Basis eines fundamentalen Bewertungsansatzes.

### Risikofaktoren

**Risikokapital:** Alle Finanzinvestitionen beinhalten ein gewisses Risiko. Daher variieren der Wert der Anlage und die Erträge daraus, und der ursprüngliche Anlagebetrag kann nicht garantiert werden.

**Kreditrisiko / Schuldtitle:** Anleihen können erheblichen Wertschwankungen ausgesetzt sein. Anleihen sind einem Kreditrisiko und einem Zinsrisiko ausgesetzt.

**Währungsrisiko nicht auf die Basiswährung lautende Anteilsklasse:** Nicht auf die Basiswährung lautende Anteilsklassen sind nicht unbedingt in der Basiswährung des Fonds abgesichert. Wechselkursänderungen wirken sich auf den Wert der Fondsanteile aus, die nicht auf die Basiswährung des Fonds lauten. Insofern Absicherungsstrategien angewandt werden, sind diese unter Umständen nicht vollumfassend wirksam.

**Aktien:** Anlagen in Aktien (ob direkt oder indirekt über Derivate) können erheblichen Wertschwankungen ausgesetzt sein.

**Liquiditätsrisiko (Dachfonds):** Anlagen in anderen Fonds sind Risiken in Verbindung mit der Liquidität dieser zugrunde liegenden Fonds ausgesetzt. Sollten die zugrunde liegenden Fonds die Zahlung von Rücknahmeerlösen aussetzen oder aufschieben, so kann sich dies auf die Fähigkeit des Fonds, Rücknahmeanträgen nachzukommen, auswirken.

**Operatives Risiko / Drittparteien:** Anlagen in anderen Fonds sind direkt und indirekt von externen Dienstleistern abhängig. Wenn diese ausfallen, kann der Fonds Störungen oder Verluste erleiden.

**Diese Liste erhebt keinen Anspruch auf Vollständigkeit:** Diese Liste der Risikofaktoren ist nicht vollständig. Bitte beachten Sie den jeweiligen Fondsprospekt.

## Fondsperformance

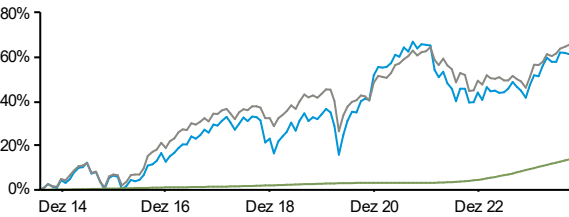
### Wertentwicklung in %

	Lfd. Jahr	1M	3M	6M	Kumulativ					Annualisiert		
					1J	2J	3J	5J	Seit Auflegung	3J	5J	Seit Auflegung
Fonds	6,37	-0,29	2,18	3,38	10,06	10,82	-3,31	23,11	61,54	-1,11	4,24	4,84
Benchmark	5,70	0,47	2,36	4,80	10,32	8,92	1,58	16,79	65,63	0,52	3,15	5,10

### Rollierende Performance

Aug - Aug (%)	2019 - 2020	2020 - 2021	2021 - 2022	2022 - 2023	2023 - 2024	
Fonds		6,85	19,16	-12,74	0,69	10,06
Benchmark		0,72	14,15	-6,74	-1,27	10,32

### Performance - Wachstum (%)

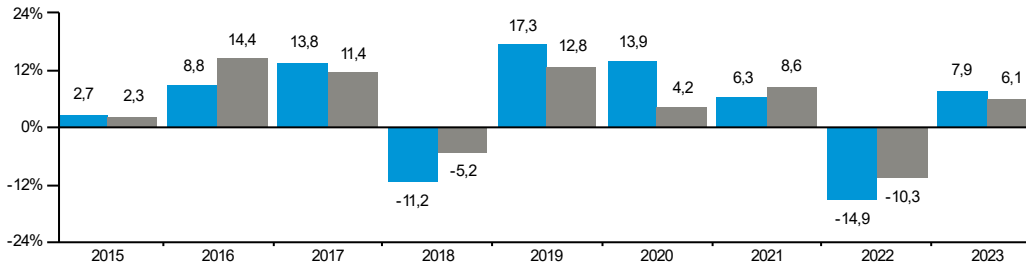


### Fondsstatistik\*

Statistik	Fonds	Benchmark
Standardabweichung in % p.a.	8,68	6,79
Beta	1,19	k.A.
Korrelation	0,93	k.A.
Sharpe Ratio**	-0,50	-0,40
Tracking error (%)	3,40	k.A.

\* berechnet über 3 Jahre  
 \*\*Risikofreier Zins: Durchschnittlicher 1-Monats-Einlagenzins in GBP

### Performance im Kalenderjahr in %



### Angaben zu Grafiken und Tabellen:

Fonds: **GAM Star Global Growth Selling Agent A GBP Acc** Benchmark: Lipper Global Mixed Asset GBP Flex in GBP  
 Benchmark 2: **Average GBP 1 Month Deposit Rate Return**

Die Wertentwicklung in der Vergangenheit ist kein Hinweis auf zukünftige Wertentwicklung und aktuelle oder zukünftige Trends. Die Performancezahlen beziehen sich auf den Nettoinventarwert und werden ohne Berücksichtigung der Gebühren und Kosten berechnet, die bei Zeichnung, Rücknahme oder Umtausch anfallen (z. Transaktions- und Verwahrungskosten des Anlegers). Die Fonds bieten nicht die gleiche Sicherheit in Bezug auf das eingezahlte Kapital wie etwa Einlagen bei Banken oder Bausparkassen. Die Angaben beruhen auf Zahlen in GBP. Weicht die Währung von der Währung des Landes ab, in dem der Anleger ansässig ist, kann die Rendite infolge von Währungsschwankungen steigen oder sinken. Indizes können nicht direkt erworben werden.

Lesen Sie vor der Zeichnung bitte den Rechtsprospekt und das KID/KIID, welche Sie unter [www.gam.com](http://www.gam.com) finden oder von Ihrem Vertriebspartner erhalten.

Am 01.06.2024 wurde die Fondsmanager von Charles Hepworth, James McDavid zu Andrea Quapp, Fabio Di Grezia, Daniel Rossacher & Sandra Wolfensberger verändert. Benchmark: Bis 01.02.2018 IA Flexible Investment Share Average.

## Risikoprofil



## Fakten zum Fonds

**Fondsverwaltungsgesellschaft:** GAM Fund Management Limited  
**Anlageverwaltungsgesellschaft:** GAM International Management Limited, GAM Investment Management (Switzerland) AG  
**Fondsmanager:** Andrea Quapp, Fabio Di Grezia, Daniel Rossacher, Sandra Wolfensberger  
**Rechtsform:** PLC (IE)  
**Domizil:** Irland  
**Benchmark:** Lipper Global Mixed Asset GBP Flex in GBP  
**Benchmark 2:** Average GBP 1 Month Deposit Rate Return  
**IA Branchen:** Gemanagte Volatilität  
**Auflegungsdatum des Fonds:** 12.10.2012  
**Auflegungsdatum der Klasse:** 11.07.2014  
**Fondsvermögen:** GBP 114,47 m  
**Basiswährung der Klasse:** GBP  
**Währungsabsicherung:** gegenüber Basiswährung nicht abgesichert  
**Mindestanlage der Klasse:** GBP 6,000  
**Handelstag:** Täglich  
**Zeichnungen (Cut-off):** Täglich (10:00 GMT)  
**Rücknahmen (Cut-off):** Täglich (10:00 GMT)  
**Investmentmanager- und Sponsorgebühren:** 0,85%  
**Weitere Informationen zu den Gebühren und Kosten entnehmen Sie bitte dem aktuellen Fondsprospekt.**  
**Laufende Gebühr:** 1,99%, 31.12.2023  
**ISIN:** IE00BJ358887  
**Bloomberg:** GGRWAGB ID  
**SEDOL:** BJ35888  
**Valoren:** 24922551  
**Datenquellen:** RIMES, Bloomberg

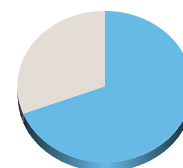
## Anschrift

GAM Fund Management Limited  
 Dockline,  
 Mayor Street,  
 IFSC, Dublin, Ireland  
 Freephone: 0800 919 927 (UK only)  
 Tel: +353 (0) 1 6093927  
 Fax: +353 (0) 1 6117941

Auf [www.gam.com](http://www.gam.com) werden Updates in Bezug auf diesen Fonds veröffentlicht. Der Zugang kann bestimmten Einschränkungen unterliegen.

## Muster-Vermögensallokation

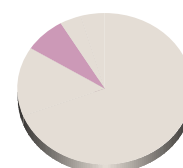
Anlageklasse	Region	Beschreibung	% des Fonds	
Aktien	Aktien Japan	JPMorgan Fund ICVC - JPM Japan Fund	3,73	
		Veritas Funds PLC - Veritas Asian Fund	2,00	
	Global	GAM Star Disruptive Growth Z GBP Acc	3,54	
	Großbritannien	iShares plc - iShares Core FTSE 100 UCITS ETF	3,99	
		Comgest Growth PLC - Growth Europe Ex UK	3,59	
	Kont.-Europa	AMUNDI PRIME EUROZONE UCITS ETF DR	3,50	
		BlackRock Global Funds - Continental European Flexible Fund	3,09	
		Nordamerika	iShares Core S&P 500 UCITS ETF	18,39
		Natixis International Funds Lux I - Loomis Sayles U.S. Growth	7,09	
	Schwellenländer	Amundi MSCI USA UCITS ETF	6,96	
		iShares Edge MSCI USA Value Factor UCITS ETF	6,01	
		SPDR S&P 400 U.S. Mid Cap UCITS ETF	1,20	
		SPDR S&P 500 UCITS ETF	0,60	
		Amundi MSCI Emerging Markets UCITS ETF	5,48	
Fixed Income	Credit	GAM Star Credit Opportunities (GBP) Z II GBP Acc	2,01	
		GAM Star MBS Total Return Institutional GBP Hdg Acc	2,01	
		GAM Star MBS Total Return W GBP Acc	1,97	
	Geldmarkt	Lyxor Smart Overnight Return UCITS ETF	4,79	
		iShares USD Treasury Bond 1-3yr UCITS ETF	3,99	
Absolute Return	Makro	EI Sturza Funds PLC - Strategic Long Short Fund	4,15	
		JPM Global Macro Opportunities Fund	3,47	
Alternative Anlagen	Rohstoffe	iShares Physical Gold ETC	3,98	
Liquidität		Liquidität	4,44	



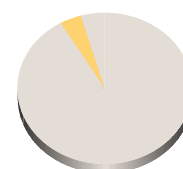
Aktien 69,17%



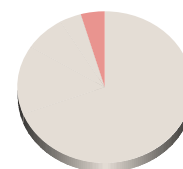
Fixed Income 14,78%



Absolute Return 7,62%



Alternative Anlagen 3,98%



Liquidität 4,44%

Allokationen und Bestände können sich ändern. Die Wertentwicklung in der Vergangenheit ist kein Hinweis auf zukünftige Wertentwicklung und aktuelle oder zukünftige Trends.

## Glossar

**Laufende Gebühr:** Die laufende Gebühr ist ein Mass für die gesamten jährlichen Aufwendungen eines Fonds und wird als Prozentsatz ausgedrückt. Sie erlaubt den exakten Vergleich der Kosten von Fonds unterschiedlicher Gesellschaften.

**Risikobewertung:** Die Risikokennzahl, der Summary Risk Indicator (SRI), ist eine Kombination aus der Kennzahl für das Marktrisiko und der Kennzahl für das Kreditrisiko. Die Kennzahl für das Marktrisiko beruht auf einem Massstab für die annualisierte Volatilität, die über die letzten fünf Jahre berechnet wird, sofern die Daten verfügbar sind. Wenn keine Performancehistorie für die letzten fünf Jahre vorliegt, werden die Daten gegebenenfalls durch Werte eines vergleichbaren Fonds, einer Benchmark oder einer simulierten historischen Wertentwicklung ergänzt. Dieses Profil wird anhand von Daten der Vergangenheit ermittelt und ist daher möglicherweise kein verlässlicher Indikator für das künftige Risikoprofil. Die Kennzahl für das Kreditrisiko beurteilt das Kredit- und Konzentrationsrisiko im Portfolio. Die Indikatoren sind nicht garantiert und können sich im Laufe der Zeit verändern. Die niedrigste Kategorie bedeutet nicht, dass eine Anlage «risikofrei» ist.

## Wichtiger Hinweis

Quelle: GAM, sofern nicht anders angegeben. (Soweit zutreffend und sofern nicht anders angegeben, verstehen sich die Performanceangaben nach Abzug von Gebühren und basieren auf einem Vergleich der Nettoinventarwerte). GAM hat aus externen Quellen stammende Informationen nicht eigens geprüft und GAM kann weder ausdrücklich noch stillschweigend garantieren, dass diese Informationen korrekt, zutreffend oder vollständig sind. Dieses Dokument ist nicht zur Verteilung an oder Verwendung durch natürliche oder juristische Personen mit Staatsangehörigkeit, Wohnsitz, Domizil oder Geschäftssitz in einem Staat oder Land bestimmt, in dem Vertrieb, Publikation, Zurverfügungstellung oder Verwendung durch Gesetze oder Vorschriften untersagt sind. Die Verantwortung für die weitere Verwendung von in diesem Dokument enthaltenen Fondsbeschreibungen liegt ausschließlich beim Intermediär. Die Informationen in diesem Dokument stellen keine Anlage-, Rechts-, Steuer- oder sonstige Beratung dar und dürfen nicht als alleinige Grundlage für Anlage- oder sonstige Entscheidungen dienen. Bei diesem Dokument handelt es sich um Werbematerial. Die in diesem Dokument vertretenen Ansichten sind die des Managers zum Zeitpunkt der Publikation und können sich ändern. **Die Preise von Anteilen können sowohl steigen als auch fallen. Sie unterliegen den Schwankungen der Finanzmärkte, die sich dem Einfluss von GAM entziehen. Daher erhalten Anleger den investierten Betrag möglicherweise nicht zurück. Die Wertentwicklung in der Vergangenheit ist kein zuverlässiger Indikator für die künftige Wertentwicklung und die Bezugnahme auf ein bestimmtes Wertpapier stellt keine Kauf- oder Verkaufsempfehlung dar. Allokationen und Positionen können Veränderungen unterliegen.** Bei diesem Dokument handelt es sich um Werbematerial und nicht um eine Aufforderung, in ein Produkt oder eine Strategie von GAM zu investieren. Anlagen sollten erst nach gründlicher Lektüre des aktuellen Prospekts, des Kollektivanlagevertrags (vertragliche Fonds), von Statuten/Anlagereglement/Gesellschaftsvertrag (gesellschaftsrechtliche Fonds), des Key Information Document/Key Investor Information Documents (KID/KIID, BIB o.ä.) und der aktuellen Jahres- und Halbjahresberichte (die Rechtsdokumente) sowie nach Konsultation eines unabhängigen Finanz- und Steuerexperten getätigt werden. Die Rechtsdokumente sind in Papierform und kostenlos bei den unten angegebenen Adressen erhältlich. Einige der Teilfonds sind möglicherweise nicht in allen Rechtsordnungen für den Vertrieb zugelassen. Daher darf kein aktives Marketing für diese Teilfonds betrieben werden. Die Annahme von Zeichnungen und die Ausgabe von Aktien oder Anteilen erfolgen ausschließlich auf Basis des aktuellen Fondsprospekts. Die Anteile des Fonds sind nicht gemäß dem US Securities Act von 1933 in der jeweils gültigen Fassung (dem „Securities Act“) registriert, und der Fonds ist nicht gemäß dem US Investment Company Act von 1940 in der jeweils gültigen Fassung (dem „Company Act“) registriert. Dementsprechend dürfen diese Anteile weder in den Vereinigten Staaten noch US-Personen angeboten, verkauft oder übertragen werden, es sei denn, eine Befreiung von der Registrierung gemäß dem Securities Act und dem Company Act besteht. Darüber hinaus sind bestimmte Produkte von GAM für alle US-Anleger gesperrt. Dieses Material/diese Präsentation erwähnt einen oder mehrere Teilfonds von **GAM Star Fund p.l.c.**, Geschäftssitz: Dockline, Mayor Street, IFSC, Dublin, Irland, einer Umbrella-Investmentgesellschaft mit variablem Kapital und getrennter Haftung zwischen den Teilfonds, die nach dem Recht von Irland gegründet wurde und von der Central Bank of Ireland (CBI) gemäß Richtlinie 2009/65/EG als OGAW-Fonds zugelassen ist. Die Verwaltungsgesellschaft ist GAM Fund Management Limited, Dockline, Mayor Street, IFSC, Dublin, Irland, DEUTSCHLAND: Die Rechtsdokumente in englischer Sprache und die KIDS/KIIDs in deutscher Sprache sind bei der deutschen Informationsstelle, GAM (Luxembourg) S.A. - Zweigniederlassung Deutschland, Bockenheimer Landstr. 51-53 60325 Frankfurt am Main, oder auf dem Internet unter [www.gam.com](http://www.gam.com) kostenlos erhältlich. Zahlstelle in Deutschland ist DekaBank Deutsche Girozentrale, Hahnstrasse 55, D-60528 Frankfurt am Main. LIECHTENSTEIN: Die Rechtsdokumente sind in englischer Sprache und die KIDS/KIIDs in deutscher Sprache sind beim Vertreter und der Zahlstelle, Liechtenstein LGT Bank AG, Herrengasse 12, FL-9490 Vaduz, oder auf dem Internet unter [www.gam.com](http://www.gam.com) kostenlos erhältlich. LUXEMBURG: Die Rechtsdokumente sind in englischer Sprache bei der Zahlstelle, J.P. Morgan Bank Luxembourg S.A., 6, route de Trèves, L 2633, Senningerberg, oder auf dem Internet unter [www.gam.com](http://www.gam.com) kostenlos erhältlich. ÖSTERREICH: Die Rechtsdokumente in englischer Sprache und die KIDS/KIIDs in deutscher Sprache sind bei der Zahl- und Informationsstelle in Österreich, Erste Bank der oesterreichischen Sparkassen AG, Graben 21, A-1010 Wien, oder auf dem Internet unter [www.gam.com](http://www.gam.com) kostenlos erhältlich. SCHWEIZ: Die Rechtsdokumente, in deutscher Sprache, sind bei der Vertreterin in der Schweiz: Carne Global Fund Managers (Schweiz) AG, Beethovenstrasse 48, CH-8002 Zurich oder auf dem Internet unter [www.gam.com](http://www.gam.com) kostenlos erhältlich. Zahlstelle ist State Street Bank International

---

GmbH, München, Zweigniederlassung Zürich, Beethovenstrasse 19, CH-8027 Zürich. Im Vereinigten Königreich wurde dieses Material von GAM London Ltd, 8 Finsbury Circus, London EC2M 7GB, England, ausgegeben und genehmigt, die von der britischen Financial Conduct Authority zugelassen ist und unter deren Aufsicht steht. Die Verwaltungsgesellschaft kann beschließen, die für den/die Fonds getroffenen Marketingvereinbarungen gemäss Artikel 93a der Richtlinie 2009/65/EG / Artikel 32a der Richtlinie 2011/61/EU (je nach Anwendbarkeit) zu beenden. Eine Zusammenfassung der Aktionärsrechte können Sie kostenlos im Internet herunterladen: [www.gam.com/de/policies-and-disclosures](http://www.gam.com/de/policies-and-disclosures).