

Descrizione del fondo

Obiettivo di investimento e panoramica

Conseguire l'apprezzamento del capitale, generando a medio-lungo termine un rendimento di capitale superiore a quello dei mercati azionari globali. Il Fondo punta a conseguire questo obiettivo esponendosi a strategie azionarie e di equity hedge attraverso l'investimento in azioni e titoli legati alle azioni e/o indirettamente tramite strumenti finanziari derivati e/o organismi d'investimento collettivo di tipo aperto (principalmente OICVM) che impiegano strategie azionarie long-only, di hedge equity ed ETF.

Opportunità

Il fondo investe in un universo di titoli azionari ampiamente diversificato e ricerca opportunità di rendimento ove si presentano. L'obiettivo è quello di identificare i potenziali investimenti che, a parere del gestore dell'investimento, sono maggiormente allettanti e sono in grado di generare opportunità interessanti e redditizie per gli investitori.

Un team di gestione altamente qualificato ed esperto gestisce attivamente il fondo sulla base di un approccio guidato dalla valutazione fondamentale.

Fattori di rischio

Capitale a rischio: Ogni strumento finanziario implica un elemento di rischio. Pertanto, il valore dell'investimento così come il rendimento dello stesso sono soggetti a variazioni e il valore iniziale dell'investimento non può essere garantito.

Rischio di controparte / Rischio connesso agli strumenti derivati: L'eventuale inadempienza di una controparte di un contratto finanziario derivato può determinare la perdita del valore del contratto, del costo per sostituirlo e degli eventuali titoli o strumenti liquidi detenuti dalla controparte per facilitarlo.

Rischio di cambio - Classi di azioni denominate in valute diverse da quella di riferimento: Le classi di azioni denominate in valute diverse da quella di riferimento possono essere coperte o meno nei confronti della valuta di riferimento del Fondo. Le variazioni dei tassi di cambio influiranno sul valore delle azioni del Fondo denominate in valute diverse da quella di riferimento. Le strategie di copertura adottate potrebbero non essere del tutto efficaci.

Azioni: Gli investimenti in azioni (diretti o indiretti tramite derivati) possono subire significative oscillazioni di valore.

Rischio di liquidità (fondo di fondi): Gli investimenti in altri fondi sono esposti alla liquidità dei fondi sottostanti. Se i fondi sottostanti sospendono o rinviando il pagamento dei proventi da rimborso, ciò può incidere anche sulla capacità del fondo di far fronte alle richieste di rimborso.

Rischio operativo / Terze parti: Gli investimenti in altri fondi presentano una dipendenza diretta o indiretta da altri fornitori di servizi. Nel caso in cui essi falliscano, il Fondo può accusare difficoltà o perdite.

Elenco non esaustivo: Il presente elenco di fattori di rischio non è esaustivo. Si rimanda al Prospetto informativo del fondo in questione.

Performance del fondo

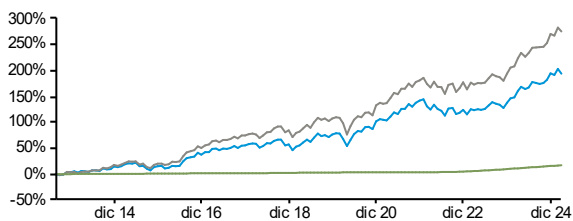
Evoluzione del valore in %

	YTD	1 mese	3 mesi	6 mesi	Cumulativo					Annualizzata		
					1 anno	2 anni	3 anni	5 anni	Dal lancio	3 anni	5 anni	Dal lancio
Fondo	0,90	-3,05	-0,29	7,11	12,89	31,53	30,72	75,24	193,71	9,33	11,86	9,81
Benchmark	2,23	-1,89	1,33	8,84	16,10	37,51	40,52	89,52	275,58	11,99	13,62	12,18

Performance per periodi di 12 mesi

feb - feb (%)	2020 - 2021	2021 - 2022	2022 - 2023	2023 - 2024	2024 - 2025
Fondo		21,72	10,13	-0,61	16,51
Benchmark		19,56	12,81	2,18	18,44

Performance - Crescita %

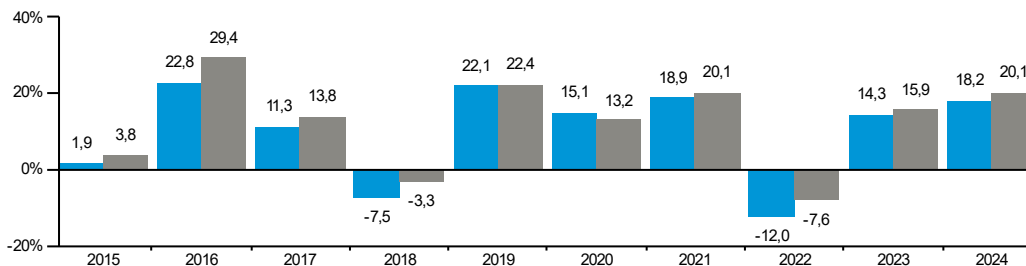


Statistiche sul fondo*

Statistico	Fondo	Benchmark
Deviazione standard annualizzata in %	10,23	10,80
Beta	0,93	n.a.
Correlazione	0,98	n.a.
Indice di Sharpe**	0,48	0,68
Tracking error (%)	2,25	n.a.

* calcolato su base triennale
**Risk free rate è tasso medio sui depositi in GBP a 1 mese

Performance nell'anno solare in %



Legenda grafici e tabelle:

Fondo: **GAM Star Composite Global Equity Ordinary GBP Inc** Benchmark: **MSCI AC World in GBP Gross Total Return**
Benchmark 2: **Average GBP 1 Month Deposit Rate Return**

I rendimenti ottenuti in passato non sono indicativi di quelli futuri né di tendenze attuali o future. I valori di performance si riferiscono al valore del patrimonio netto e sono calcolati senza tenere conto delle commissioni e dei costi di sottoscrizione, rimborso o conversione (ad es. i costi di transazione e custodia dell'investitore). Il fondo non presenta le caratteristiche di sicurezza del capitale tipiche dei depositi presso banche o società di credito edilizio. Le indicazioni si basano su cifre denominate in GBP. Se tale valuta è diversa da quella del paese in cui risiede l'investitore, il rendimento potrebbe essere soggetto a variazioni, in positivo o in negativo, dovute alle fluttuazioni valutarie. Non è possibile acquistare direttamente gli indici.

Prima dell'adesione leggere il Prospetto e il KID/KIID, disponibili al sito: www.gam.com e presso i soggetti collocatori.

Profilo di rischio



Dati sui fondi

Società di gestione del fondo: Bridge Fund Management Limited

Società di gestione degli investimenti: GAM International Management Limited, GAM Investment Management (Switzerland) AG

Fondo gestito da: Andrea Quapp, Fabio Di Grezia, Daniel Rossacher, Sandra Wolfensberger

Struttura legale: PLC (IE)

Domicilio: Irlanda

Benchmark: MSCI AC World in GBP Gross Total Return

Benchmark 2: Average GBP 1 Month Deposit Rate Return

IA settori: Globale

Data di lancio del fondo: 07.06.2011

Data di lancio della classe: 26.08.2013

Patrimonio del fondo: GBP 130,94 m

Valuta di riferimento della classe: GBP

Copertura valutaria: non coperto di base contro la moneta

Investimento minimo nella classe: GBP 6,000

Giorno di contrattazione: Quotidiano

Sottoscrizioni (Cut off): Quotidiano (10:00 GMT)

Rimborsi (Cut off): Quotidiano (10:00 GMT)

Commissioni di gestione: 1.05%

Per ulteriori dettagli su commissioni e spese si rimanda all'attuale prospetto informativo del fondo.

Spese correnti: 1.31%, 31.12.2024

ISIN: IE00B685RS58

Bloomberg: GAMCGEI ID

SEDOL: B685RS5

No. valore: 12403364

WKN: A1JJ2D

Fonti dei dati: RIMES, Bloomberg

Recapiti

Bridge Fund Management Limited
Percy Exchange,
8/34 Percy Place,
Dublin 4, D04 P5K3,
Ireland
Tel: +353 (0)1 6093927
Dealing +353 (0)1 6093974
Freephone: 0800 919 927 (UK only)

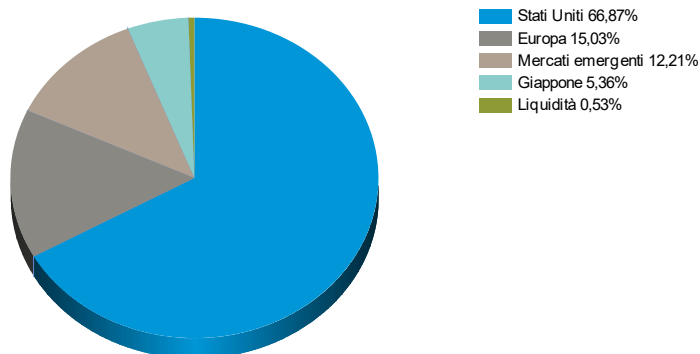
Per aggiornamenti su questo fondo vedere www.gam.com. L'accesso può essere soggetto a determinate restrizioni.

Allocazione di portafoglio

principali 10 posizioni

Nome	% del fondo
UBS ETF S&P 500 Scored & Screened UCITS ETF	18,39
S&P 500 E-Mini FUT MAR25	16,63
SPDR S&P 500 UCITS ETF	14,85
iShares Edge MSCI USA Quality Factor UCITS ETF	12,58
Vanguard FTSE Developed Europe UCITS ETF	9,66
HSBC MSCI EMERGING MARKETS UCITS ETF	9,09
Amundi Stoxx Europe 600 UCITS ETF	5,38
Xtrackers MSCI Japan Screened UCITS ETF	5,36
SPDR S&P 400 U.S. Mid Cap UCITS ETF	4,43
GAM Emerging Markets Equity S USD Acc	3,12
Totale	99,49

Scomposizione per regione



Allocazioni e partecipazioni sono soggette a modifiche. I rendimenti ottenuti in passato non sono indicativi di quelli futuri né di tendenze attuali o future.

Glossario

Spese correnti: Misura delle spese annuali sostenute da un fondo ed espressa sotto forma di percentuale. Consente di procedere ad un confronto preciso dei costi dei fondi di società diverse.

Valutazione del rischio: L'indicatore sintetico di rischio è una combinazione di una misura del rischio di mercato e di una misura del rischio di credito. La misura del rischio di mercato si basa su una misura di volatilità annualizzata, calcolata sugli ultimi 5 anni di storia, se disponibile. Quando non è disponibile una storia di performance di 5 anni, i dati sono integrati da fondi proxy, da dati di benchmark o da una serie storica simulata, a seconda dei casi. Questo profilo è determinato sulla base di dati storici e, di conseguenza, potrebbe non essere un'indicazione affidabile per il profilo di rischio futuro. La misura del rischio di credito consiste nel valutare il rischio di credito e di concentrazione all'interno del portafoglio. Gli indicatori non sono garantiti e possono variare nel tempo. La categoria più bassa non significa «senza rischi».

Importanti avvertenze legali

Fonte: GAM, se non diversamente indicato. (Ove applicabile, e se non diversamente indicato, la performance indicata è al netto delle commissioni e basata sui dati NAV-to-NAV). GAM non ha eseguito una verifica indipendente delle informazioni ricevute da altre fonti e non è possibile garantire, implicitamente o esplicitamente, che le informazioni siano accurate, veritiere o complete. Questo documento non deve essere distribuito o utilizzato da persone o entità aventi nazionalità o residenza, domicilio o sede legale in uno stato o paese in cui tale distribuzione, pubblicazione, messa a disposizione o utilizzo è contrario alle leggi o ad altri regolamenti. Un ulteriore utilizzo delle descrizioni dei fondi contenute nel presente documento ricade sotto la responsabilità esclusiva dell'intermediario. Nulla di quanto qui contenuto costituisce una consulenza finanziaria, legale, fiscale o di altro genere né si dovrà fare affidamento esclusivamente su tali informazioni per prendere decisioni d'investimento o di altro tipo. Il presente documento è qualificato come materiale di marketing. I pareri riportati nel presente documento sono quelli del gestore nell'attuale situazione e sono soggetti a modifiche. **Il prezzo delle azioni può variare sia al rialzo che al ribasso e dipende dalle fluttuazioni dei mercati finanziari che esulano dal controllo di GAM. Di conseguenza gli investitori potrebbero non recuperare l'importo investito. I rendimenti passati non sono indicativi di quelli futuri e i riferimenti a un titolo non costituiscono una raccomandazione all'acquisto o alla vendita del titolo. Allocazioni e partecipazioni sono soggette a modifiche. Il presente documento costituisce una comunicazione pubblicitaria e non un invito a investire in alcun prodotto o strategia di GAM. Gli investimenti devono essere effettuati solo dopo un'attenta lettura del prospetto vigente, del contratto collettivo d'investimento (fondi contrattuali), dello statuto/regolamento d'investimento/accordo societario (fondi societari), del documento contenente le informazioni chiave per gli investitori (KID/KIID, BIB o simili) e delle ultime relazioni annuale e semestrale (i documenti legali), nonché dopo aver consultato un consulente finanziario e fiscale indipendente. I documenti legali possono essere ottenuti in copia stampata e gratuitamente agli indirizzi indicati di seguito. Alcuni dei comparti non possono essere registrati per la vendita in tutte le giurisdizioni. Per questi comparti non si dovranno svolgere attività di marketing attivo. Le sottoscrizioni saranno solo accettate e le azioni e le quote emesse sulla base del prospetto vigente. Le azioni del fondo non sono state registrate ai sensi dello US Securities Act del 1933, e successive modifiche (Securities Act) e il fondo non è registrato ai sensi dello US Investment Company Act del 1940, e successive modifiche (Company Act). Di conseguenza, tali azioni non possono essere offerte, vendute o distribuite negli Stati Uniti o a soggetti fiscali statunitensi (cosiddette US-Persons) salvo quando esista un'esenzione dalla registrazione ai sensi del Securities Act e del Company Act. Inoltre, alcuni prodotti GAM non sono disponibili per tutti gli investitori USA. Questo documento menziona comparti di **GAM Star Fund p.l.c.**, sede legale in 33 Sir John Rogerson's Quay, Dublino 2, Irlanda, società d'investimento a capitale variabile con struttura multicomparto e responsabilità separata tra i comparti, costituita secondo il diritto irlandese e autorizzata dalla Banca Centrale d'Irlanda (CBI) come fondo OICVM ai sensi della direttiva 2009/65/CE. La società di gestione è Bridge Fund Management Limited, Percy Exchange, 8/34 Percy Place, Dublino 4, D04 P5K3, Irlanda. **SVIZZERA:** I documenti legali per GAM Star Fund p.l.c. sono disponibili gratuitamente in versione tedesca presso il rappresentante svizzero Carne Global Fund Managers (Schweiz) AG, Gartenstrasse 25, CH-8002 Zurigo o in Internet sul sito www.gam.com. L'agente di pagamento è State Street Bank International GmbH, Monaco, Succursale di Zurigo, Kalanderplatz 5, P.O. Box, CH-8027 Zurigo. La Società di Gestione può decidere di porre fine alle disposizioni per la commercializzazione adottate per il(i) fondo(fondi) in conformità dell'art. 93bis della Direttiva 2009/65/CE / dell'art. 32bis della Direttiva 2011/61/UE (per quanto applicabili). Un riepilogo dei diritti degli azionisti è disponibile gratuitamente su Internet. www.gam.com/it/policies-and-disclosures.**