

Fondsbeschreibung

Anlageziel- und überblick

Das Anlageziel des Fonds ist die Erzielung eines langfristigen Kapitalzuwachses. Um dieses Ziel zu erreichen, investiert der Fonds vorwiegend in börsengehandelte Wertpapiere, die von börsennotierten Unternehmen begeben wurden, die ihren Hauptgeschäftssitz im asiatischen Raum ohne Japan haben oder einen wesentlichen Teil ihrer Geschäftstätigkeit dort ausüben (bis zu 40% des Nettovermögens können auch in Frontier-Märkten angelegt werden).

Chancen

Der Fonds investiert in ein breit diversifiziertes Aktienuniversum und hält - soweit vorhanden - nach Renditechancen Ausschau. Der Fonds bietet Anlegern einfachen Zugang zu den Schwellenmärkten. Viele dieser Länder können attraktive potenzielle Renditen in unterschiedlichen Anlageklassen bieten.

Ziel ist es, potenzielle Anlagemöglichkeiten zu ermitteln, die nach Ansicht des Investmentmanagers am attraktivsten sind, sowie interessante und profitable Gelegenheiten für Anleger zu schaffen.

Ein hoch qualifiziertes und erfahrenes Managementteam verwaltet den Fonds aktiv auf der Basis eines fundamentalen Bewertungsansatzes.

Risikofaktoren

Risikokapital: Alle Finanzinvestitionen beinhalten ein gewisses Risiko. Daher variieren der Wert der Anlage und die Erträge daraus, und der ursprüngliche Anlagebetrag kann nicht garantiert werden.

Währungsrisiko nicht auf die Basiswährung lautende Anteilsklasse: Nicht auf die Basiswährung lautende Anteilsklassen sind nicht unbedingt in der Basiswährung des Fonds abgesichert. Wechselkursänderungen wirken sich auf den Wert der Fondsanteile aus, die nicht auf die Basiswährung des Fonds lauten. Insofern Absicherungsstrategien angewandt werden, sind diese unter Umständen nicht vollumfassend wirksam.

Aktion: Anlagen in Aktien (ob direkt oder indirekt über Derivate) können erheblichen Wertschwankungen ausgesetzt sein.

Marktrisiko / Schwellenländerrisiko: Schwellenländer sind in der Regel mit höheren politischen, Markt-, Kontrahenten- und operativen Risiken behaftet.

Spezifisches Länderrisiko / China: Änderungen der allgemeinen, der Sozial- oder Wirtschaftspolitik Chinas können den Wert der Fondsanlagen erheblich beeinflussen. Das chinesische Steuerrecht kann ebenfalls unangekündigt und rückwirkend geändert werden.

Diese Liste erhebt keinen Anspruch auf Vollständigkeit: Diese Liste der Risikofaktoren ist nicht vollständig. Bitte beachten Sie den jeweiligen Fondsprospekt.

Fondsperformance

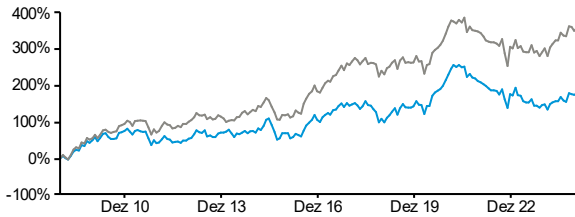
Wertentwicklung in %

	Lfd. Jahr	1M	3M	6M	Kumulativ					Annualisiert		
					1J	2J	3J	5J	Seit Auflegung	3J	5J	Seit Auflegung
Fonds	11,88	1,24	-0,28	3,76	11,88	1,85	-10,08	8,33	179,05	-3,48	1,61	6,59
Benchmark	13,96	1,64	-1,03	2,97	13,96	13,97	3,08	20,10	359,52	1,02	3,73	9,95

Rollierende Performance

Dez - Dez (%)	2019 - 2020	2020 - 2021	2021 - 2022	2022 - 2023	2023 - 2024	
Fonds		28,55	-6,29	-11,71	-8,96	11,88
Benchmark		21,16	-3,84	-9,55	0,00	13,96

Performance - Wachstum (%)

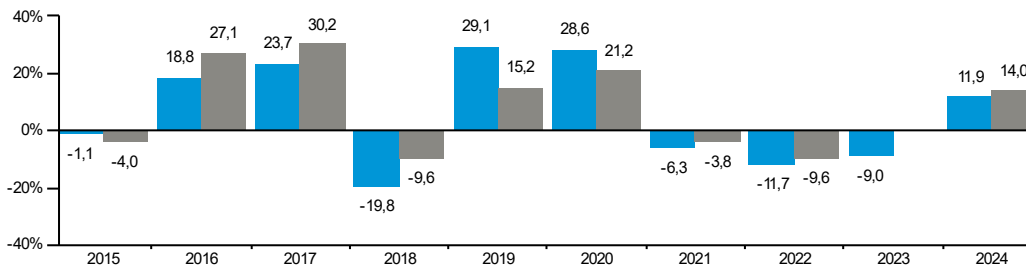


Fondsstatistik*

Statistik	Fonds	Benchmark
Standardabweichung in % p.a.	17,23	15,57
Beta	1,08	k.A.
Korrelation	0,97	k.A.
Sharpe Ratio**	-0,43	-0,18
Tracking error (%)	4,16	k.A.

* berechnet über 3 Jahre
 **Risikofreier Zins: Durchschnittlicher 1-Monats-Einlagenzins in GBP

Performance im Kalenderjahr in %



Angaben zu Grafiken und Tabellen:

Fonds: GAM Star Asian Equity Ordinary GBP Inc Benchmark: MSCI AC Asia ex Japan in GBP Net Total Return

Die Wertentwicklung in der Vergangenheit ist kein Hinweis auf zukünftige Wertentwicklung und aktuelle oder zukünftige Trends. Die Performancezahlen beziehen sich auf den Nettoinventarwert und werden ohne Berücksichtigung der Gebühren und Kosten berechnet, die bei Zeichnung, Rücknahme oder Umtausch anfallen (z. Transaktions- und Verwahrungskosten des Anlegers). Die Fonds bieten nicht die gleiche Sicherheit in Bezug auf das eingezahlte Kapital wie etwa Einlagen bei Banken oder Bausparkassen. Die Angaben beruhen auf Zahlen in GBP. Weicht die Währung von der Währung des Landes ab, in dem der Anleger ansässig ist, kann die Rendite infolge von Währungsschwankungen steigen oder sinken. Indizes können nicht direkt erworben werden.

Lesen Sie vor der Zeichnung bitte den Rechtsprospekt und das KID/KIID, welche Sie unter www.gam.com finden oder von Ihrem Vertriebspartner erhalten.

Benchmark: Bis 01.01.2020 MSCI AC Far East ex Japan Index.

Risikoprofil



Fakten zum Fonds

Fondsverwaltungsgesellschaft: Bridge Fund Management Limited
Anlageverwaltungsgesellschaft: GAM Hong Kong Limited, GAM Investment Management (Switzerland) AG
Fondsmanager: Jian Shi Cortesi
Rechtsform: PLC (IE)
Domizil: Irland
Benchmark: MSCI AC Asia ex Japan in GBP Net Total Return
IA Branchen: Asien-Pazifik ohne Japan
Auflegungsdatum des Fonds: 28.08.2006
Auflegungsdatum der Klasse: 08.12.2008
Fondsvermögen: GBP 11,54 m
Basiswährung der Klasse: GBP
Währungsabsicherung: gegenüber Basiswährung nicht abgesichert
Mindestanlage der Klasse: GBP 6,000
Handelstag: Täglich
Zeichnungen (Cut-off): Täglich (Kündigungsfrist 1 BD 10:00 GMT)
Rücknahmen (Cut-off): Täglich (Kündigungsfrist 1 BD 10:00 GMT)
Investmentmanager- und Sponsorgebühren: 1,35%
Weitere Informationen zu den Gebühren und Kosten entnehmen Sie bitte dem aktuellen Fondsprospekt.
Laufende Gebühr: 2,08%, 30.06.2024
ISIN: IE00B1D7Z435
Bloomberg: GAMGOI ID
SEDOL: B1D7Z43
Valoren: 2659060
WKN: A0LBQU
Datenquellen: RIMES, Bloomberg

Anschrift

Bridge Fund Management Limited
 Percy Exchange,
 8/34 Percy Place,
 Dublin 4, D04 P5K3,
 Ireland
 Tel: +353 (0)1 6093927
 Dealing +353 (0)1 6093974
 Freephone: 0800 919 927 (UK only)

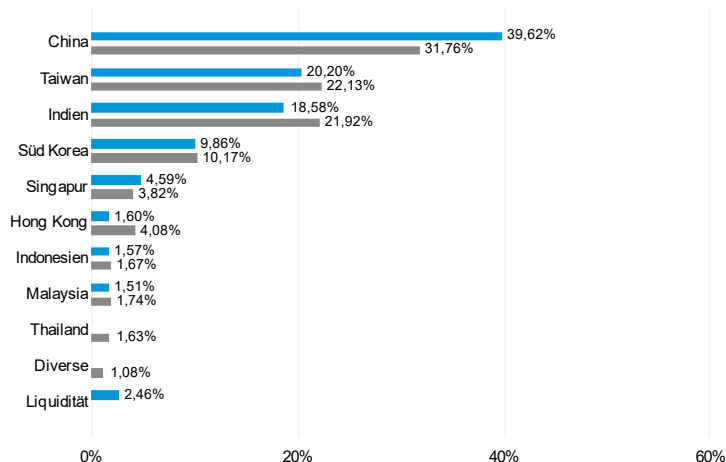
Auf www.gam.com werden Updates in Bezug auf diesen Fonds veröffentlicht. Der Zugang kann bestimmten Einschränkungen unterliegen.

Asset-Allokation

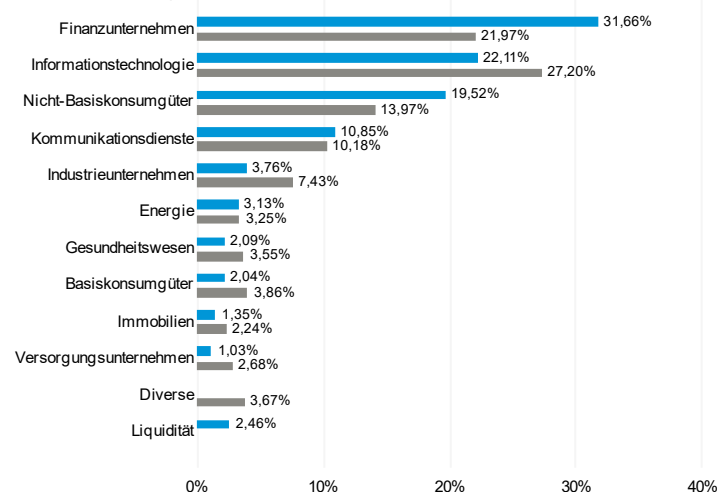
Top 10 Positionen

Beschreibung	% des Fonds
Taiwan Semiconductor Manufacturing Co Ltd	9,71
Tencent Holdings Ltd	7,76
HDFC Bank Ltd (ADR)	3,96
Infosys Ltd (ADR)	3,77
Wipro Ltd (ADR)	3,17
Reliance Industries Ltd	3,13
ICICI Bank Ltd (ADR)	3,08
China Pacific Insurance Group Co Ltd	2,79
Samsung Electronics Co Ltd	2,69
Alibaba Group Holding Ltd	2,08
Gesamtvermögen	42,14

Ländergewichtung



Zusammensetzung nach Branchen



Angaben zu Grafiken und Tabellen:

Fonds: **GAM Star Asian Equity Ordinary GBP Inc** Benchmark: MSCI AC Asia ex Japan in GBP Net Total Return

Allokationen und Bestände können sich ändern. Ländergewichtung nach Risikoland klassifiziert. Die Wertentwicklung in der Vergangenheit ist kein Hinweis auf zukünftige Wertentwicklung und aktuelle oder zukünftige Trends.

Glossar

Laufende Gebühr: Die laufende Gebühr ist ein Mass für die gesamten jährlichen Aufwendungen eines Fonds und wird als Prozentsatz ausgedrückt. Sie erlaubt den exakten Vergleich der Kosten von Fonds unterschiedlicher Gesellschaften.

Risikobewertung: Die Risikokennzahl, der Summary Risk Indicator (SRI), ist eine Kombination aus der Kennzahl für das Marktrisiko und der Kennzahl für das Kreditrisiko. Die Kennzahl für das Marktrisiko beruht auf einem Massstab für die annualisierte Volatilität, die über die letzten fünf Jahre berechnet wird, sofern die Daten verfügbar sind. Wenn keine Performancehistorie für die letzten fünf Jahre vorliegt, werden die Daten gegebenenfalls durch Werte eines vergleichbaren Fonds, einer Benchmark oder einer simulierten historischen Wertentwicklung ergänzt. Dieses Profil wird anhand von Daten der Vergangenheit ermittelt und ist daher möglicherweise kein verlässlicher Indikator für das künftige Risikoprofil. Die Kennzahl für das Kreditrisiko beurteilt das Kredit- und Konzentrationsrisiko im Portfolio. Die Indikatoren sind nicht garantiert und können sich im Laufe der Zeit verändern. Die niedrigste Kategorie bedeutet nicht, dass eine Anlage «risikofrei» ist.

Wichtiger Hinweis

Quelle: GAM, sofern nicht anders angegeben. (Soweit zutreffend und sofern nicht anders angegeben, verstehen sich die Performanceangaben nach Abzug von Gebühren und basieren auf einem Vergleich der Nettoinventarwerte). GAM hat aus externen Quellen stammende Informationen nicht eigens geprüft und GAM kann weder ausdrücklich noch stillschweigend garantieren, dass diese Informationen korrekt, zutreffend oder vollständig sind. Dieses Dokument ist nicht zur Verteilung an oder Verwendung durch natürliche oder juristische Personen mit Staatsangehörigkeit, Wohnsitz, Domizil oder Geschäftssitz in einem Staat oder Land bestimmt, in dem Vertrieb, Publikation, Zurverfügungstellung oder Verwendung durch Gesetze oder Vorschriften untersagt sind. Die Verantwortung für die weitere Verwendung von in diesem Dokument enthaltenen Fondsbeschreibungen liegt ausschließlich beim Intermediär. Die Informationen in diesem Dokument stellen keine Anlage-, Rechts-, Steuer- oder sonstige Beratung dar und dürfen nicht als alleinige Grundlage für Anlage- oder sonstige Entscheidungen dienen. Bei diesem Dokument handelt es sich um Werbematerial. Die in diesem Dokument vertretenen Ansichten sind die des Managers zum Zeitpunkt der Publikation und können sich ändern. **Die Preise von Anteilen können sowohl steigen als auch fallen. Sie unterliegen den Schwankungen der Finanzmärkte, die sich dem Einfluss von GAM entziehen. Daher erhalten Anleger den investierten Betrag möglicherweise nicht zurück. Die Wertentwicklung in der Vergangenheit ist kein zuverlässiger Indikator für die künftige Wertentwicklung und die Bezugnahme auf ein bestimmtes Wertpapier stellt keine Kauf- oder Verkaufsempfehlung dar. Allokationen und Positionen können Veränderungen unterliegen.** Bei diesem Dokument handelt es sich um Werbematerial und nicht um eine Aufforderung, in ein Produkt oder eine Strategie von GAM zu investieren. Anlagen sollten erst nach gründlicher Lektüre des aktuellen Prospekts, des Kollektivanlagevertrags (vertragliche Fonds), von Statuten/Anlagereglement/Gesellschaftsvertrag (gesellschaftsrechtliche Fonds), des Key Information Document/Key Investor Information Documents (KID/KIID, BIB o.ä.) und der aktuellen Jahres- und Halbjahresberichte (die Rechtsdokumente) sowie nach Konsultation eines unabhängigen Finanz- und Steuerexperten getätigt werden. Die Rechtsdokumente sind in Papierform und kostenlos bei den unten angegebenen Adressen erhältlich. Einige der Teilfonds sind möglicherweise nicht in allen Rechtsordnungen für den Vertrieb zugelassen. Daher darf kein aktives Marketing für diese Teilfonds betrieben werden. Die Annahme von Zeichnungen und die Ausgabe von Aktien oder Anteilen erfolgen ausschließlich auf Basis des aktuellen Fondsprospekts. Die Anteile des Fonds sind nicht gemäß dem US Securities Act von 1933 in der jeweils gültigen Fassung (dem „Securities Act“) registriert, und der Fonds ist nicht gemäß dem US Investment Company Act von 1940 in der jeweils gültigen Fassung (dem „Company Act“) registriert. Dementsprechend dürfen diese Anteile weder in den Vereinigten Staaten noch US-Personen angeboten, verkauft oder übertragen werden, es sei denn, eine Befreiung von der Registrierung gemäß dem Securities Act und dem Company Act besteht. Darüber hinaus sind bestimmte Produkte von GAM für alle US-Anleger gesperrt. Dieses Material/diese Präsentation erwähnt einen oder mehrere Teilfonds von **GAM Star Fund p.l.c.**, Geschäftssitz: 33 Sir John Rogerson's Quay, Dublin 2, Irland, einer Umbrella-Investmentgesellschaft mit variablem Kapital und getrennter Haftung zwischen den Teilfonds, die nach dem Recht von Irland gegründet wurde und von der Central Bank of Ireland (CBI) gemäß Richtlinie 2009/65/EG als OGAW-Fonds zugelassen ist. Die Verwaltungsgesellschaft ist Bridge Fund Management Limited, Percy Exchange, 8/34 Percy Place, Dublin 4, D04 P5K3, Irland. **DEUTSCHLAND:** Die Rechtsdokumente in englischer Sprache und die KIDs/KIIDs in deutscher Sprache sind bei der deutschen Informationsstelle, GAM (Luxembourg) S.A. - Zweigniederlassung Deutschland, Bockenheimer Landstr. 51-53 60325 Frankfurt am Main, oder auf dem Internet unter www.gam.com kostenlos erhältlich. Zahlstelle in Deutschland ist DekaBank Deutsche Girozentrale, Hahnstrasse 55, D-60528 Frankfurt am Main. **LIECHTENSTEIN:** Die Rechtsdokumente sind in englischer Sprache und die KIDs/KIIDs in deutscher Sprache sind beim Vertreter und der Zahlstelle, Liechtenstein LGT Bank AG, Herrengasse 12, FL-9490 Vaduz, oder auf dem Internet unter www.gam.com kostenlos erhältlich. **LUXEMBURG:** Die Rechtsdokumente sind in englischer Sprache bei der Zahlstelle, J.P. Morgan Bank Luxembourg S.A., 6, route de Trèves, L 2633, Senningerberg, oder auf dem Internet unter www.gam.com kostenlos erhältlich. **ÖSTERREICH:** Die Rechtsdokumente in englischer Sprache und die KIDs/KIIDs in deutscher Sprache sind bei der Zahl- und Informationsstelle in Österreich, Erste Bank der oesterreichischen Sparkassen AG, Graben 21, A-1010 Wien, oder auf dem Internet unter www.gam.com kostenlos erhältlich. **SCHWEIZ:** Die Rechtsdokumente, in deutscher Sprache, sind bei der Vertreterin in der Schweiz: Carne Global Fund Managers (Schweiz) AG, Beethovenstrasse 48, CH-8002 Zurich oder auf dem Internet unter www.gam.com kostenlos erhältlich. Zahlstelle ist State Street Bank International GmbH, München, Zweigniederlassung Zürich, Beethovenstrasse 19, CH-8027 Zürich. Im Vereinigten Königreich wurde dieses Material von GAM London Ltd, 8 Finsbury Circus, London EC2M 7GB, England, ausgegeben und genehmigt, die von der britischen Financial Conduct Authority zugelassen ist und unter deren Aufsicht steht. Die Verwaltungsgesellschaft kann beschließen, die für den/die Fonds getroffenen Marketingvereinbarungen gemäß Artikel 93a der Richtlinie 2009/65/EG / Artikel 32a der Richtlinie 2011/61/EU (je nach Anwendbarkeit) zu beenden. Eine Zusammenfassung der Aktionärsrechte können Sie kostenlos im Internet herunterladen: www.gam.com/de/policies-and-disclosures.