

1	2	3	4	5	6	7
---	---	---	---	---	---	---

Risque plus faible Risque plus élevé

JPMorgan Investment Funds -

Global Income Fund

Classe: JPM Global Income A (div) - CHF (hedged)

Vue globale du fonds

ISIN LU0826331976	Valor 19423778	Bloomberg JPMGIAC LX
Objectif d'investissement: Offrir un revenu régulier en investissant, à l'échelle mondiale, essentiellement dans un portefeuille de titres générateurs de revenus et en ayant recours aux instruments dérivés.		
Approche d'investissement		
<ul style="list-style-type: none"> • Approche multi-actifs, qui repose sur l'expertise des spécialistes de la plateforme d'investissement mondiale de JPMorgan Asset Management et vise à générer des revenus ajustés du risque. • Mise en œuvre flexible des opinions des gérants à l'échelon des classes d'actifs et des régions. 		
Gérant(s) de portefeuille	Devise de la catégorie de parts	VL CHF 91,57
Michael Schoenhaut Eric Bernbaum Gary Herbert	CHF	Lancement de la classe 20 Juin 2013
Monnaie de référence du fonds	Actifs net du fonds	Domicile Luxembourg
EUR	EUR 17716,5m	Droits d'entrée / de sortie
Lancement du fonds	11 Déc. 2008	Droits d'entrée (max) 5,00% Droits de sortie (max) 0,50%
		Frais courants 1,46%
Informations sur les facteurs ESG		
Approche ESG - ESG Promotion		
Mettre en avant des caractéristiques environnementales et/ou sociales		
Classification SFDR : Article 8		
Les stratégies « Article 8 » mettent en avant les critères sociaux et/ou environnementaux mais n'ont pas l'investissement durable comme objectif d'investissement principal.		

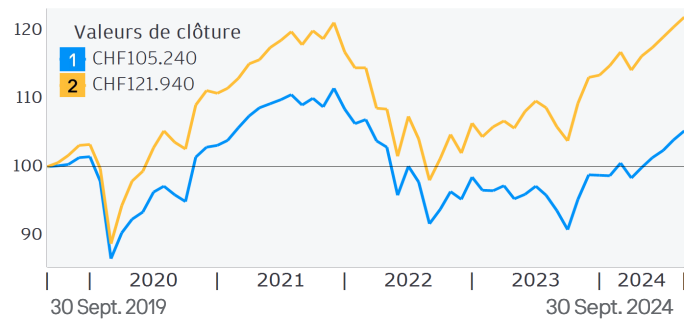
Notations du fonds au 30 septembre 2024

Catégorie Morningstar™ Allocation CHF Modérée

Performances

- 1 Classe:** JPM Global Income A (div) - CHF (hedged)
2 Indice de référence: 40% Bloomberg US High Yield 2% Issuer Cap Index (Total Return Gross) Hedged to CHF / 35% MSCI World Index (Total Return Net) Hedged to CHF / 25% Bloomberg Global Credit Index (Total Return Gross) Hedged to CHF

CROISSANCE DE 100 000 CHF Années civiles



PERFORMANCES PAR ANNÉE CIVILE (%)

	2014	2015	2016	2017	2018	2019	2020	2021	2022	2023
1	6,15	-1,87	5,03	6,02	-7,50	10,26	1,48	8,37	-14,55	3,77
2	5,53	-2,38	9,57	8,39	-6,47	14,74	7,84	8,93	-15,76	10,82

PERFORMANCES (%)

	CUMULE				ANNUALISÉS		
	1 mois	3 mois	1 an	YTD	3 ans	5 ans	10 ans
1	1,26	3,86	12,48	6,48	-1,17	1,03	1,60
2	1,22	3,82	15,22	7,86	1,14	4,05	4,03

INFORMATIONS IMPORTANTES

Les performances passées ne constituent pas une indication des performances actuelles et futures. La valeur de vos investissements et du revenu qui en découle peuvent évoluer à la hausse comme à la baisse, et vous pouvez ne pas récupérer la totalité du montant initialement investi.

ESG

Pour de plus amples informations sur l'intégration des facteurs environnementaux, sociaux et de gouvernance (ESG) et sur notre approche de l'investissement durable chez J.P. Morgan Asset Management, rendez-vous sur le site <https://am.jpmorgan.com/fr/esg>

Historique des dividendes

Montant	Date d'enregistrement	Date de paiement	Rendement trimestriel	Rendement annuel
CHF1,4000	07 Août 2023	21 Août 2023	1,57 %	6,44 %
CHF1,4300	07 Nov. 2023	20 Nov. 2023	1,68 %	6,91 %
CHF1,3800	07 Fév. 2024	21 Fév. 2024	1,57 %	6,42 %
CHF1,4100	07 Mai 2024	23 Mai 2024	1,60 %	6,55 %
CHF1,3900	07 Août 2024	21 Août 2024	1,58 %	6,49 %

Analyse du portefeuille

Mesure	3 ans	5 ans
Bêta	0,87	0,91
Volatilité annuelle (%)	9,09	9,94
Ratio de Sharpe	-0,08	0,15

Positions

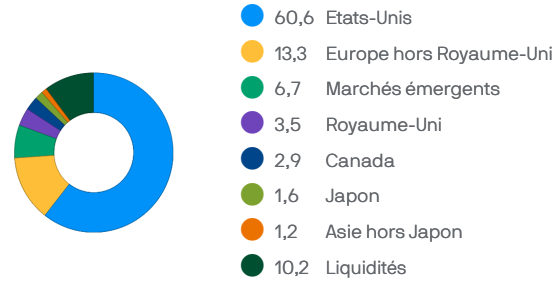
10 principales positions	Secteur	% des actifs
Microsoft	Actions	1,3
Taiwan Semiconductor	Actions	1,0
Meta	Actions	0,7
Broadcom	Actions	0,5
VINCI	Actions	0,5
LVMH	Actions	0,5
Shin-Etsu Chemical	Actions	0,4
ABBVIE	Actions	0,4
Otis Worldwide	Actions	0,4
Volvo	Actions	0,4

Répartition par qualité des obligations (%)

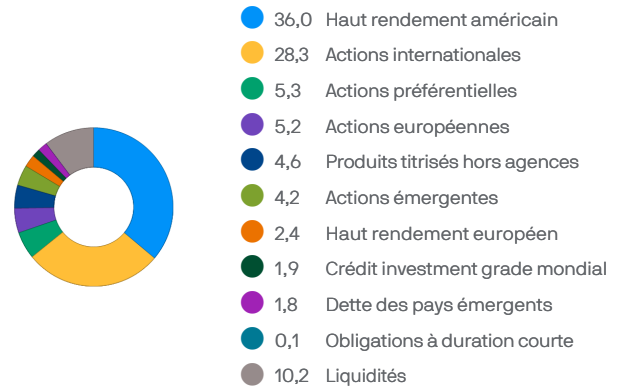
AAA: 3,39%	Duration moyenne: 2,73 ans
AA: 0,76%	
A: 3,39%	
BBB: 18,77%	
< BBB: 70,16%	
Non noté: 3,53%	

VALEUR EN RISQUE (VaR)	Compartiment	Indice de référence
VaR	5,01%	5,67%

RÉGIONS (%)



Allocation d'actifs (%)



Risques principaux

Le Compartiment est exposé aux **Risques d'investissement** ainsi qu'aux **Autres risques liés** découlant des techniques et des titres auxquels il recourt pour atteindre son objectif.

Le tableau à droite présente les interrelations entre ces risques et les **Conséquences pour les actionnaires** susceptibles de résulter d'un investissement dans le Compartiment.

Il est également recommandé aux investisseurs de lire la section [Description des risques](#) du Prospectus pour une description complète de chaque risque.

Risques d'investissement *Risques liés aux titres et aux techniques du Compartiment*

Techniques	Titres	
Produits dérivés	Chine	- Dette non notée
Couverture de risque	Obligations convertibles	Marchés émergents
	contingentes	Actions
	Titres convertibles	Equity linked notes
	Titres de créance	MBS/ABS
	- Dette non investment grade	REIT
	- Emprunts d'Etat	
	- Titres de créance investment grade	

Autres risques liés *Autres risques auxquels le Compartiment est exposé du fait du recours aux techniques et aux titres susmentionnés*

Crédit	Taux d'intérêt	Marché
Devise	Liquidité	

Résultat pour les Actionnaires *Impact potentiel des risques susmentionnés*

Perte	Volatilité	Non-réalisation de l'objectif du Compartiment.
Les actionnaires sont susceptibles de perdre tout ou partie de leur argent.	La valeur des actions du Compartiment peut fluctuer.	

Informations générales importantes

Avant tout investissement, nous vous invitons à vous procurer et à consulter le prospectus en vigueur (disponible en français), le Document d'information clés (DIC) (disponible en français) et les documents de vente locaux applicables. Ces documents, de même que les rapports annuel et semestriel les Informations liées au développement durable statuts et les informations relatives à la durabilité peuvent être obtenus gratuitement auprès de votre conseiller financier, votre correspondant J.P. Morgan Asset Management régional, l'émetteur du fonds (voir ci-dessous) ou sur le site www.jpnam.ch.

Un résumé des droits des investisseurs est disponible en français à l'adresse <https://am.jpmorgan.com/ch-fr/droits-des-investisseurs>. J.P. Morgan Asset Management peut décider de mettre fin aux dispositions prises aux fins de la commercialisation de ses organismes de placement collectif.

JPMorgan Asset Management (Suisse) S.à r.l. informe les investisseurs qu'en ce qui concerne ses activités de distribution en Suisse et depuis la Suisse, elle reçoit des commissions. Ces commissions sont payées à même les frais de gestion définis dans la documentation du fonds. De plus amples informations concernant ces commissions, y compris leur mode de calcul, peuvent être obtenues sur demande écrite auprès de JPMorgan Asset Management (Suisse) S.à r.l., Dreikönigstrasse 37, 8002 Zurich. Le présent document ne saurait être considéré comme un conseil ou une recommandation d'investissement. Les participations et la performance ont probablement changé depuis la date de rapport. Nei limiti consentiti dalla legge applicabile, potremmo registrare le telefonate e monitorare le comunicazioni elettroniche per ottemperare agli obblighi giuridici e normativi e alle politiche interne. I dati personali saranno raccolti, archiviati ed elaborati da J.P. Morgan Asset Management conformemente alla Politica sulla privacy EMEA

disponible sul sito www.jpmorgan.com/emea-privacy-policy

Pour de plus amples informations sur le marché ciblé par le compartiment, veuillez vous reporter au Prospectus.

L'indicateur de risque suppose que vous conserviez le produit pendant 5 année(s). Le risque du produit peut être nettement accru en cas de période de détention inférieure à celle recommandée.

Les frais courants actuels incluent la commission de gestion annuelle et les frais administratifs et d'exploitation, mais excluent les frais de transaction. Ils peuvent différer des frais courants mentionnés dans le DIC, qui sont une estimation basée sur les frais réels encourus au cours de l'année précédente.

Informations sur les performances

Source : J.P. Morgan Asset Management. La performance de la classe d'actions est basée sur la VL (valeur liquidative) de la classe d'actions, revenu (brut) réinvesti, et inclut les charges courantes réelles, à l'exception des frais de souscription et de rachat.

Les fluctuations des taux de change peuvent avoir un impact sur la performance de votre investissement si celui-ci est effectué dans une devise autre que celle qui a été utilisée pour calculer les performances passées.

L'indice de référence est utilisé à des fins comparatives uniquement, sauf s'il y est explicitement fait référence dans l'Objectif et la Politique d'investissement du Compartiment.

Les indices ne comptabilisent pas les frais ou les charges d'exploitation et il ne vous est pas possible d'y investir directement.

Les revenus de dividendes sont présentés bruts de toutes les taxes applicables.

Informations sur les participations

*Cette exposition représente un certain nombre d'equity linked notes individuelles avec diverses contreparties. Les 10 principales participations excluent les instruments dérivés, les liquidités et quasi-liquidités.

Les instruments non notés comprennent les actions non notées.

La valeur en risqué (VaR) mesure la perte potentielle susceptible de survenir au cours d'une période donnée dans des conditions de marché normales et pour un niveau de confiance défini. L'approche VaR est mesurée avec un niveau de confiance de 99 %. Dans le cadre du calcul de l'exposition globale, la période de détention d'un instrument financier dérivé est d'un mois.

Sources des informations

Les informations sur le fonds, dont les calculs de la performance et les autres données, sont fournies par J.P. Morgan Asset Management (le nom commercial des sociétés de gestion d'actifs de JPMorgan Chase & Co. et ses filiales à travers le monde).

Sauf mention contraire, toutes les données sont fournies à la date du document.

© 2024 Morningstar. Tous droits réservés. Les informations ci-incluses (1) sont la propriété de Morningstar ; (2) ne peuvent être reproduites ou distribuées et (3) sont communiquées sans garantie d'exactitude, d'exhaustivité ou d'actualité. Ni Morningstar ni ses fournisseurs de contenu ne peuvent être tenus responsables d'éventuels dommages ou pertes résultant de l'utilisation de ces données.

Source de l'indice de référence : MSCI. Ni MSCI ni aucune autre partie impliquée dans ou concernée par la compilation, le calcul ou la création des données MSCI ne fournit de garantie ou d'assertion expresse ou implicite à l'égard de telles données (ou des résultats que leur utilisation est censée produire). Lesdites parties ne sauraient par ailleurs garantir que ces données sont originales, exactes, exhaustives, commercialisables ou appropriées à une fin particulière. Sans restriction des dispositions précédentes, ni MSCI, ni ses sociétés affiliées ni un quelconque tiers impliqués dans ou concernés par la compilation, le calcul ou la création des données ne peuvent être tenus responsables en cas de dommage direct, indirect, spécial, secondaire, dommages-intérêts ou autre (y compris le manque à gagner), même si elles sont averties de la possibilité de tels dommages. Les données MSCI ne peuvent être diffusées ou autrement distribuées sans l'autorisation écrite expresse de MSCI.

Source de l'indice de référence : Les Produits ne sont pas parrainés, cautionnés, vendus ou promus par Bloomberg Barclays Capital et Bloomberg Barclays Capital ne donne aucune garantie, expresse ou implicite, quant aux résultats qu'une quelconque personne ou entité obtiendra en utilisant un quelconque indice, sa valeur d'ouverture, intrajournalière ou de clôture ou toute donnée y incluse

ou y relative en lien avec un Fonds quelconque ou à une quelconque autre fin. La seule relation entre Bloomberg Barclays Capital et le Titulaire de licence en ce qui concerne les Produits est la concession sous licence de certaines marques déposées et de certains noms commerciaux de Bloomberg Barclays Capital ainsi que des indices déterminés, composés et calculés par Bloomberg Barclays Capital sans égard au Titulaire de licence ou aux Produits.

Émetteur

JPMorgan Asset Management (Europe) S.à r.l., 6, route de Trèves, L-2633 Senningerberg, Luxembourg. B27900, capital social 10.000.000 EUR.

REPRÉSENTANT DE LA SICAV EN SUISSE

JPMorgan Asset Management (Suisse) Sàrl, Dreikönigstrasse 37, 8002 Zurich, Suisse.

AGENT PAYEUR DE LA SICAV EN SUISSE

J.P. Morgan (Suisse) SA, Rue du Rhône 35, 1204 Genève, Suisse.

Définitions

VL Valeur nette d'inventaire de l'actif d'un fonds moins ses engagements par action.

Bêta mesure la sensibilité d'un fonds aux mouvements de marché (tels que représentés par son indice de référence). Un bêta de 1,10 suggère que le fonds est susceptible de surperformer son indice de référence de 10% en cas de marchés haussiers et de le sous-performer de 10% en cas de marchés baissiers, toutes choses étant égales par ailleurs. En règle générale, plus le bêta est élevé, plus l'investissement est risqué.

Volatilité annuelle (%) mesure l'ampleur des variations à la hausse et à la baisse des rendements au cours d'une période donnée.

Ratio de Sharpe mesure la performance d'un investissement en tenant compte du risque encouru (par rapport à un investissement sans risque). Plus le ratio de Sharpe est élevé, meilleur est le rendement par rapport au risque encouru.