

# UBAM - SWISS EQUITY

## Anteilsklasse IC CHF (thesaurierende Anteile)

Factsheet | September 2024  
Nur für qualifizierte Anleger

### CHARAKTERISTIKA

Rechtsstruktur	Luxemburgische Sicav (UCITS, Teil I - Gesetz vom 17. Dezember 2010)
Fondsdomizil	LUXEMBOURG
SFDR-Klassifizierung	Art. 8
Rechnungswährung	CHF
Nettoinventarwert (NIW)	485,76
Fondsvermögen	CHF 1.798,15 mio
Track Record seit	13. Februar 2004
Neuer teilfondsverwalter seit	30. Juni 2006
Mindestanlage	-
Zeichnung	Daily
Rückkauf	Daily
Kurspublikationen	www.ubp.com
Managementgebühr	0,65 %
Anzahl Positionen im Portfolio	55
ISIN	LU0132668087
Telekurs	1266131
Bloomberg ticker	UBSSWIC LX
Index	SWISS PERFORMANCE INDEX - RI - CHF

**Die Benchmark dient lediglich Informationszwecken. Der Fonds zielt nicht auf ihre Nachbildung ab.**

### SPEZIFISCHE RISIKEN

Gegenpartierisiko, ESG- und Nachhaltigkeitsrisiko, Liquiditätsrisiko

Weitere Informationen zu den möglichen Risiken eines Fonds sind im Prospekt oder den Wesentlichen Anlegerinformationen (KID bzw. KIID) enthalten, die auf [www.ubp.com](http://www.ubp.com) zur Verfügung stehen. Kapitalinvestitionen sind mit Risiken verbunden, und die Anleger könnten den eingangs investierten Betrag nicht vollständig zurückerlangen.

	Fonds	Index
<b>ESG-Qualitäts-Scores</b>	7,96	7,80
<b>Umwelt</b>	6,43	6,25
<b>Soziales</b>	5,30	5,14
<b>Governance</b>	6,73	6,51
<b>Gewichteter durchschnittlicher CO2-Ausstoss*</b>	21,55	88,34

Quelle: ©2024 MSCI ESG Research LLC - Abdruck mit Genehmigung.  
\*(Tonnen CO2-Aq./USD-Mio-Umsatz)



Das Portfolio investiert in Aktien von börsennotierten Unternehmen in der Schweiz

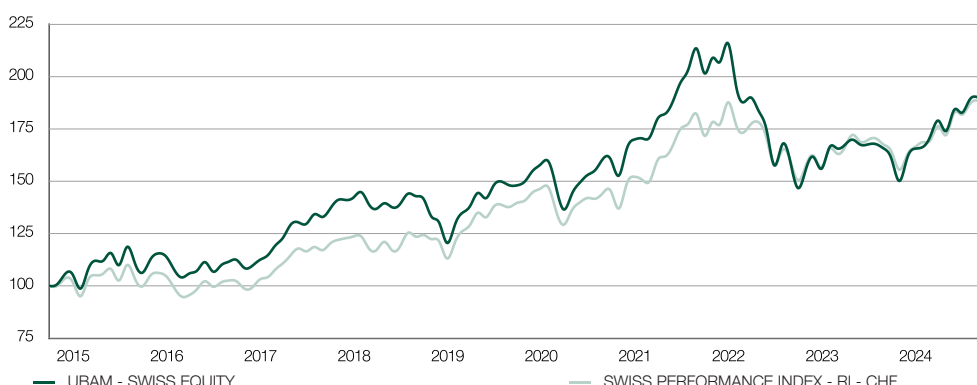
### FAKTEN

Der Fonds strebt langfristig hohe Performance dank erstklassigen Schweizer Unternehmen mit überdurchschnittlichen Wachstumsaussichten an.

Der aktiv gemanagte Fonds gewährt den Investoren Zugang zum Wachstumspotenzial der Schweiz.

Unser erfahrenes Team verwaltet ein konzentriertes Portfolio, das seine besten Investmentideen widerspiegelt. Die ESG-Kriterien (Umwelt, Soziales Governance) sind in den Investmentprozess integriert.

### PERFORMANCEVERLAUF CHF (NACH GEBÜHRENABZUG)



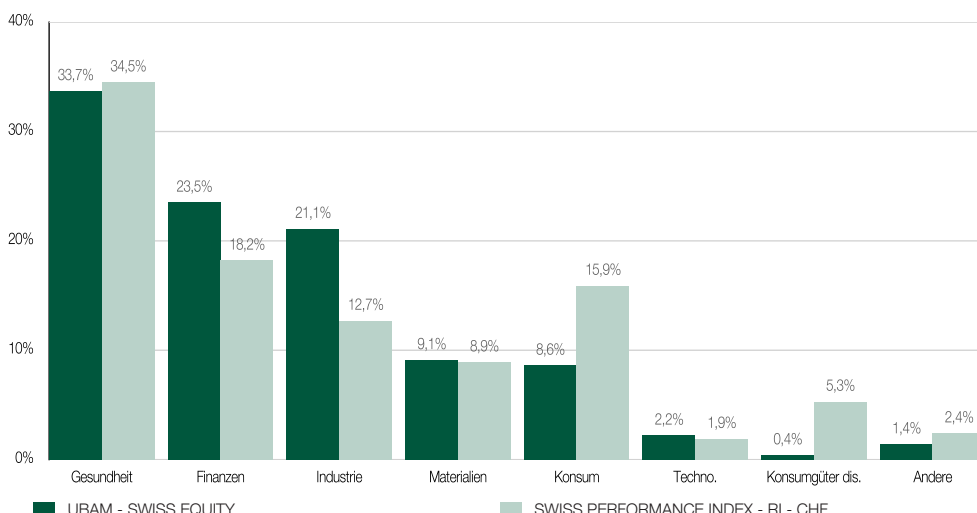
Performance über 10 Jahre oder seit Auflegung. Quelle der Daten: UBP. Wechselkursschwankungen können die Performance positiv und negativ beeinflussen. Die frühere Wertentwicklung ist kein verlässlicher Indikator für künftige Ergebnisse. Der Wert von Investitionen kann sowohl steigen als auch fallen.

### PERFORMANCE CHF (NACH GEBÜHRENABZUG)

	September 2024	YTD	2023	2022	2021	2020	2019
UBAM - SWISS EQUITY	-0,57 %	14,20 %	6,15 %	-27,79 %	27,08 %	7,54 %	33,63 %
SWISS PERFORMANCE INDEX - RI - CHF	-1,59 %	11,47 %	6,09 %	-16,48 %	23,38 %	3,82 %	30,59 %
	3 Monate	6 Monate	1 Jahr	3 Jahre	5 Jahre	10 Jahre	Seit Auflegung
UBAM - SWISS EQUITY	3,49 %	5,65 %	17,73 %	-6,21 %	27,74 %	89,73 %	280,18 %
SWISS PERFORMANCE INDEX - RI - CHF	2,03 %	5,17 %	13,04 %	7,96 %	32,77 %	86,78 %	283,01 %

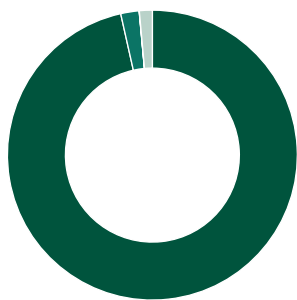
Seit Auflegung. Quelle der Daten: UBP. Wechselkursschwankungen können die Performance positiv und negativ beeinflussen. Die frühere Wertentwicklung ist kein verlässlicher Indikator für künftige Ergebnisse. Der Wert von Investitionen kann sowohl steigen als auch fallen. Vergangene Performancezahlen werden in der Währung der Anteilsklasse angegeben und mit reinvestierten Dividenden berechnet; sind frei von laufenden Gebühren. In der Berechnung nicht berücksichtigt werden Verkaufs- und andere Gebühren, Steuerabgaben und anwendbare Kosten, die der Anleger zu entrichten hat. So würde sich z. B. bei einer Anlage von EUR 100 im Fall einer Eintrittsgebühr von 1% die tatsächliche Investition auf EUR 99 belaufen. Auf Anlegerebene könnten zudem weitere Kosten anfallen (z. B. Ausgabeaufschlag oder Depotgebühr, die vom Finanzintermediär erhoben werden).

### STRUKTUR NACH SEKTOREN



Quelle der Daten: UBP

AUFTEILUNG NACH LÄNDERN



Quelle der Daten: UBP

GRÖSSTE POSITIONEN

Titel	Sektor	Fondsgewicht	Benchmarkgewicht
NOVARTIS AG	Health Care	7,3%	12,4%
ABB LTD	Industrials	6,9%	4,9%
ROCHE HOLDING PAR AG	Health Care	6,5%	11,8%
NESTLE SA	Consumer Staples	6,3%	13,9%
UBS GROUP AG	Financials	5,8%	5,2%
ZURICH INSURANCE GROUP AG	Financials	5,0%	4,6%
ALCON AG	Health Care	4,6%	2,6%
SIKA AG	Materials	3,7%	2,8%
LONZA GROUP AG	Health Care	3,5%	2,4%
SWISS LIFE HOLDING AG	Financials	3,1%	1,3%

Quelle der Daten: UBP

MONATLICHE ENTWICKLUNG DER PORTFOLIOZUSAMMENSETZUNG

	September	August	Juli	Juni	Mai
Gewichtung Top 10-Positionen	52,64 %	54,37 %	54,05 %	54,99 %	54,40 %
Anzahl Positionen im Portfolio	55	55	56	56	56
Grosse Kapitalisierungen (> USD 10 Mrd.)	75,61 %	75,73 %	74,78 %	75,16 %	74,88 %
Mittlere Kapitalisierungen (USD 2-10 Mrd.)	21,30 %	21,14 %	21,31 %	21,37 %	21,42 %
Kleine Kapitalisierungen (< USD 2 Mrd.)	3,09 %	3,13 %	3,91 %	3,47 %	3,70 %

Quelle der Daten: UBP

ADMINISTRATION

Verwaltungsgesellschaft

UBP Asset Management (Europe) S.A., 287-289, route d'Arlon, L-1150 Luxemburg

Vertriebsstelle, Schweizer Vertretung und Zahlstelle

Union Bancaire Privée, UBP SA, 96-98 rue du Rhône, CH-1211 Genf 1

Zahlstelle, Verwaltungs-, Register- und Transferstelle

CACEIS Bank Luxembourg Branch, 5, allée Scheffer, L-2520 Luxemburg

Depotbank

BNP Paribas S.A. Luxembourg Branch  
60 avenue J.F. Kennedy, L-1855 Luxemburg

Wirtschaftsprüfer

Deloitte Audit S.à.r.l, 20 Boulevard de Kockelscheuer, L-1821 Luxemburg

Rechtsstruktur

Luxemburgische Sicav (UCITS, Teil I - Gesetz vom 17. Dezember 2010)

REGISTER- UND DOKUMENTATIONSSTELLE

Länder, in denen der Fonds zum Vertrieb zugelassen ist

Gewisse Anteilsklassen sind nicht in allen Ländern zum öffentlichen Vertrieb zugelassen. Zum Vertrieb eingetragene Anteilsklassen werden in einem Dokument "Wesentliche Anlegerinformationen" (KIID-Key Investor Information Document) erfasst. Die Anleger werden gebeten, sich über die eingetragenen Anteilsklassen zu informieren oder die entsprechenden KIID beim Hauptsitz des Fonds, der Generalvertriebsstelle (Union Bancaire Privée, UBP SA, Genf) oder beim Fondsvertreter in ihrem Land anzufordern.

Hauptsitz	UBP Asset Management (Europe) S.A., 287-289, route d'Arlon, L-1150 Luxemburg
Vertretungen	
Belgien	Caceis Belgium Fund Administration Service & Technology Network Belgium, Avenue du Port 86 C, b320, B-1000 Bruxelles
Frankreich	Caceis Bank, 1-3, Place Valhubert, F-75206 Paris Cedex 13
Grossbritannien	Union Bancaire Privée, 26-37 Seymour Mews, London, W1H 6BN
Italien	State Street Bank S.p.A., con sede legale in Via Ferrante Aporti, 10, 20125 Milano Allfunds Bank S.A., via Santa Margherita 7, I-20121 Milano BNP Paribas Securities Services, Succursale di Milano, con sede in Milano, Piazza Lina Bo Bardi, 3
Österreich	Erste Bank der Österreichischen Sparkassen AG, 21 Graben, A-1010 Wien
Portugal	BEST - Banco Electronico de Serviço Total S.A., Praça Marquês de Pompal, no. 3 - 3º 1250 - 161 Lisboa
Singapur	Union Bancaire Privée, UBP SA, Singapore Branch, Level 38, One Raffles Quay, North Tower, Singapore 048583
Schweden	Skandinaviska Enskilda Banken AB (PUBL) ("SEB"), 106 40 Stockholm
Schweiz	Union Bancaire Privée, UBP SA, 96-98, rue du Rhône, CH-1211 Genève 1
Spanien	Allfunds Banks S.a., 57 Nuria, E-28034 Madrid UBP Gestion Institutional S.A., Avenida Diagonal 520 2º, 2a-B, E-08006 Barcelona
ANDERE LÄNDER	Länder, in denen der Fonds zum Vertrieb zugelassen ist : Finnland, Niederlande, Norwegen, Chile, Gibraltar

GLOSSAR

Benchmark

Index, der einem Anlagefonds als Vergleichsbasis für die Performance dient. Auch

Referenzindex oder Vergleichsindex genannt.

**VORLIEGENDES DOKUMENT IST WERBEMATERIAL.** Es widerspiegelt die Meinung von Union Bancaire Privée, UBP SA, oder einer Zweigstelle der UBP Gruppe (nachfolgend "UBP") zum Datum seiner Veröffentlichung. Der Vertrieb, die Veröffentlichung oder Verwendung dieses Dokuments in Gerichtsbarkeiten, die dessen Vertrieb, Veröffentlichung oder Verwendung verbieten, sind nicht zulässig. Dieses Dokument richtet sich auch nicht an Personen oder Zweigstellen, für die eine Zustellung desselben gesetzeswidrig ist.

Vorliegendes Dokument wurde auf "Best-Effort-Basis" erstellt; es dient lediglich Informationszwecken und stellt ohne anderslautende Angabe in diesem Rechtshinweis weder ein Angebot noch eine Empfehlung zum Kauf oder Verkauf bestimmter Wertpapiere dar. Die hierin geäußerten Meinungen berücksichtigen weder die persönliche Situation eines Anlegers noch seine Zielsetzungen oder spezifischen Bedürfnisse. Anleger sollten in Bezug auf die erwähnten Wertpapiere oder Finanzinstrumente ihre Entscheidungen eigenständig treffen. Vor Eingehen jedweder Transaktion sollten Anleger prüfen, ob diese mit ihrer persönlichen Situation vereinbar ist und die eingegangenen Risiken unabhängig analysieren, namentlich in finanzieller, rechtlicher und steuerlicher Hinsicht und hierzu gegebenenfalls professionelle Beratung einholen.

Die in vorliegendem Dokument enthaltenen Informationen und Analysen stammen aus als zuverlässig erachteten Quellen. Dennoch gibt UBP keine Gewähr für die Aktualität, Richtigkeit und Vollständigkeit dieser Angaben und haftet nicht für allfällige direkte oder Folgeschäden, die sich aus der Nutzung dieser Informationen ergeben. Die hierin enthaltenen Informationen und Beurteilungen können ohne Vorankündigung Änderungen erfahren. **VERGANGENE PERFORMANCE GIBT KEINE GEWÄHR FÜR GEGENWÄRTIGE ODER KÜNFTIGE ERTRÄGE.** Dieses Dokument wurde nicht von der Abteilung für Finanzanalyse der UBP erstellt und kann daher nicht als Finanzanalyse ausgelegt werden. Die in diesem Dokument erwähnten Investitionen können Risiken beinhalten, die schwer messbar und in die Bewertung besagter Investitionen schwer integrierbar sind.

Vorliegendes Dokument stellt weder ein Verkaufsangebot noch eine Aufforderung zur Zeichnung von Fonds- oder Teilfondsanteilen in Gerichtsbarkeiten oder für Personen dar, in denen und für die ein solches Angebot oder eine solche Aufforderung gegen geltendes Gesetz verstößt. Es ersetzt in keiner Weise den Prospekt oder andere rechtlichen Unterlagen, die kostenlos beim eingetragenen Hauptsitz angefordert werden können.

Zeichnungen, die nicht auf der Grundlage des letzten Prospekts, der letzten Wesentlichen Anlegerinformationen (KIID, Key Investor Information Document), oder der letzten Halbjahres- und jährlichen Geschäftsberichte erfolgen, sind ungültig. Dieses Dokument ist vertraulich und nur für den persönlichen Gebrauch der Person bestimmt, die es erhalten hat. Vervielfältigung (vollständig oder auszugsweise) oder Vertrieb des vorliegenden Dokuments an andere Personen sind ohne vorgängige schriftliche Zustimmung der UBP nicht erlaubt.

Union Bancaire Privée, UBP SA, 96-98 rue du Rhône, Postfach 1320, 1211 Genf 1, Schweiz (UBP) fungiert als Schweizer Vertretung und Zahlstelle. Der Prospekt, die Statuten, die KIID sowie die Jahres- und Halbjahresberichte können kostenlos bei UBP bzw. bei UBP Asset Management (Europe) S.A., 287-289 route d'Arlon, 1150 Luxemburg, Grossherzogtum Luxemburg bezogen werden.

Die UBP ist in der Schweiz zugelassen und der Aufsicht der Eidgenössischen Finanzmarktaufsicht FINMA unterstellt. In Grossbritannien hält sie eine Bewilligung der Prudential Regulation

# UBAM - SWISS EQUITY

Authority und untersteht der Financial Conduct Authority (FCA).