

# UBAM - POSITIVE IMPACT EMERGING EQUITY

Classe RC USD (azione di capitalizzazione)

Factsheet | agosto 2024

## CARATTERISTICHE DEL FONDO

Forma giuridica	Sicav lussemburghese (UCITS, parte I legge del 17 dicembre 2010)
Domicilio del fondo	LUXEMBOURG
Classificazione SFDR	Art. 9
Divisa	USD
VNI	116,64
Volatilità annua	16,29%
Patrimonio del fondo	USD 345,97 mio
Track record da	14 luglio 2020
Investimento minimo	-
Sottoscrizione	Daily
Riscatto	Daily
Pubblicazioni	www.ubp.com
Comm. di gestione	2,50 %
Numero di posizioni in portafoglio	39
ISIN	LU2051763659
Telekurs	50072713
Bloomberg ticker	UBIEERU LX

## RISCHI SPECIFICI

Rischio di controparte, rischio di cambio, rischio dei mercati emergenti, rischio ESG e di sostenibilità, rischio di liquidità, rischio operativo, rischio politico e sociale, rischio di limitazione delle quote investibili tramite Stock Connect

Maggiori informazioni sui potenziali rischi del fondo sono ottenibili consultando il prospetto o le informazioni chiave per gli investitori (KIID/KID) sul sito [www.ubp.com](http://www.ubp.com). Qualunque capitale investito può essere a rischio e gli investitori potrebbero non recuperare, in parte o interamente, il capitale iniziale.

	Fondo	Indice
<b>Punteggi di qualità ESG</b>	6,74	
<b>Criterio ambientale</b>	6,29	
<b>Criterio sociale</b>	5,20	
<b>Governance</b>	5,27	
<b>Intensità media ponderata di carbonio*</b>	98,54	
<b>IMAP</b>	14,52	

Fonte: @2024 MSCI ESG Research LLC - pubblicato su concessione.

\* (tonnellate di CO2 eq/per mio. USD di vendite)



## IL FONDO

Il Fondo si prefigge di realizzare la crescita del capitale e generare reddito investendo principalmente in azioni emesse da società aventi sede legale in paesi emergenti.

Il Fondo è gestito in maniera attiva e si configura come un portafoglio di titoli relativamente concentrato (composto solitamente da meno di 50 titoli).

Il Fondo persegue la parte a più rapida crescita dell'universo d'investimento "sostenibile", ovvero investimenti socialmente responsabili.

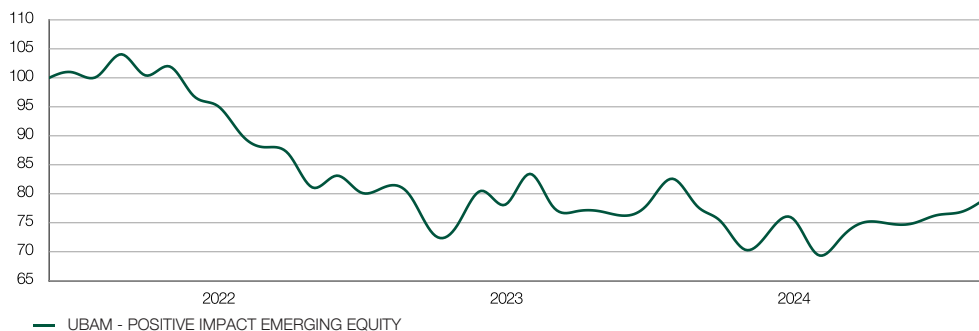
Il processo d'investimento si basa sulla collaborazione del gestore degli investimenti (Union Bancaire Privée, UBP SA) con il Cambridge Institute for Sustainability Leadership ("CISL").\*

\*Il CISL non è coinvolto nella selezione dei titoli di questo Fondo.

Il Fondo può investire fino al:

- 100% del suo patrimonio netto in società a piccola e media capitalizzazione
- 25% del suo patrimonio netto in Azioni A cinesi tramite la Shanghai Hong Kong Stock Connect.

## EVOLUZIONE DELLA PERFORMANCE USD (AL NETTO DELLE SPESE)



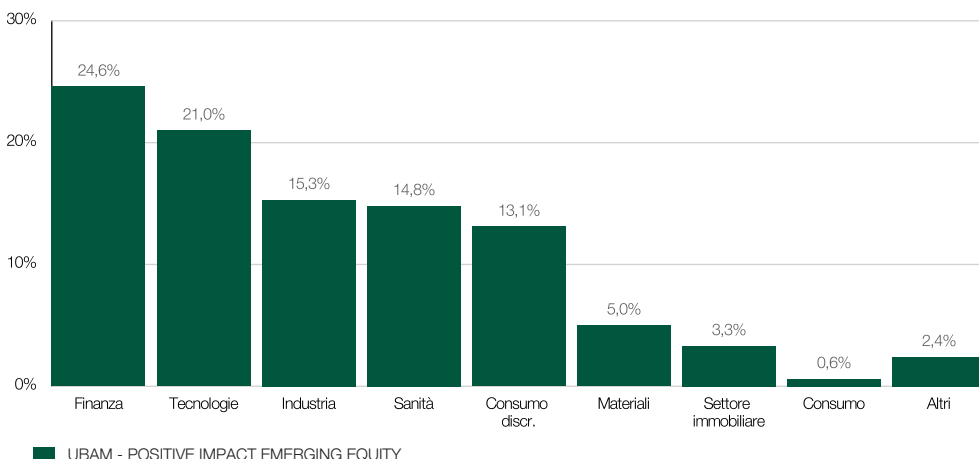
Performance su 10 anni o dall'attivazione. Fonte dei dati: UBP. Le oscillazioni dei tassi di cambio possono influenzare positivamente o negativamente la performance. L'evoluzione precedente del valore non è un indicatore attendibile ai fini dei risultati futuri. Il valore degli investimenti può aumentare, ma anche diminuire.

## PERFORMANCE STORICA USD (AL NETTO DELLE SPESE)

	agosto 2024	YTD	2023	2022	2021	
UBAM - POSITIVE IMPACT EMERGING EQUITY	3,01 %	4,58 %	-3,11 %	-17,89 %	-2,20 %	
	3 Mesi	6 Mesi	1 Anno	3 Anni	5 Anni	10 Anni
UBAM - POSITIVE IMPACT EMERGING EQUITY	5,71 %	9,56 %	1,61 %	-24,14 %		Dall'attivazione 16,64 %

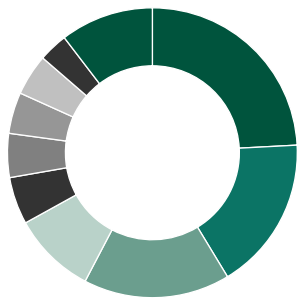
Dall'attivazione. Fonte dei dati: UBP. Le oscillazioni dei tassi di cambio possono influenzare positivamente o negativamente la performance. L'evoluzione precedente del valore non è un indicatore attendibile ai fini dei risultati futuri. Il valore degli investimenti può aumentare, ma anche diminuire. I dati sulla performance passata sono riportati nella valuta della classe di quote e calcolati con i dividendi reinvestiti; sono espressi al lordo delle commissioni correnti. Il calcolo non comprende le commissioni di vendita e di altro tipo, le tasse e le spese applicabili che l'investitore deve pagare. Con un investimento di EUR 100, ad esempio, la somma effettivamente investita è pari a EUR 99 nel caso di una commissione di ingresso dell'1%. Agli investitori potrebbero essere addebitate altre spese (ad es. premio di emissione o diritti di custodia, prelevati dall'intermediario finanziario).

## RIPARTIZIONE PER SETTORI



Fonte dei dati: UBP

## RIPARTIZIONE PER PAESE



Taiwan	24,2 %	Stati Uniti	4,9 %
Cina	17,2 %	Ungaria	4,6 %
India	16,4 %	Indonesia	4,6 %
Brasile	9,3 %	Corea del Sud	3,3 %
Hong Kong	5,3 %	Altri	10,4 %

Fonte dei dati: UBP

## PRINCIPALI POSIZIONI

Titolo	Settore	Peso nel fondo
TAIWAN SEMICONDUCTOR MANUFACTURING	Information Technology	9,1%
CIPLA LTD	Health Care	5,9%
LAUREATE EDUCATION INC	Consumer Discretionary	4,9%
SHRIRAM FINANCE LTD	Financials	4,9%
BYD LTD H	Consumer Discretionary	4,8%
GEDEON RICHTER	Health Care	4,6%
CATHAY FINANCIAL HOLDING LTD	Financials	4,0%
DELTA ELECTRONICS INC	Information Technology	3,8%
INDUSIND BANK LTD	Financials	3,8%
BANK RAKYAT INDONESIA (PERSERO)	Financials	3,8%

Fonte dei dati: UBP

## EVOLUZIONE MENSILE DELLA COMPOSIZIONE DEL PORTAFOGLIO

	Agosto	Luglio	Giugno	Maggio	Aprile
Ponderazione delle 10 principali posizioni	49,52 %	48,40 %	48,79 %	47,73 %	46,95 %
Numero di posizioni in portafoglio	39	39	39	39	40
Grandi capitalizzazioni (>10 mld. USD)	60,06 %	55,22 %	55,90 %	55,57 %	55,30 %
Medie capitalizzazioni (2-10 mld. USD)	34,19 %	38,46 %	41,25 %	41,73 %	41,52 %
Piccole capitalizzazioni (< 2 mld. USD)	5,75 %	6,32 %	2,85 %	2,70 %	3,18 %

Fonte dei dati: UBP

## AMMINISTRAZIONE

### Società di gestione

UBP Asset Management (Europe) S.A., 287-289, route d'Arlon, L-1150 Lussemburgo

### Distributore generale, rappresentante in Svizzera e agente pagatore

Union Bancaire Privée, UBP SA, rue du Rhône, CH-1211 Ginevra 1

### Agente pagatore, amministrativo, per le registrazioni ed i trasferimenti

CACEIS Bank Luxembourg Branch, 5, allée Scheffer, L-2520 Lussemburgo

### Banca depositaria

BNP Paribas S.A. Luxembourg Branch  
60 avenue J.F. Kennedy, L-1855 Lussemburgo

### Organo di revisione

Deloitte Audit S.à.r.l, 20 Boulevard de Kockelscheuer, L-1821 Luxembourg

### Forma giuridica

Sicav lussemburghese (UCITS, parte I ' legge del 17 dicembre 2010)

## REGISTRAZIONE E DOCUMENTAZIONE

### Paesi nei quali è autorizzata la distribuzione

È possibile che in alcuni paesi determinate classi di azioni non siano registrate per la distribuzione al pubblico. Le classi di azioni registrate sono menzionate nel cosiddetto Key Investor Information Document (Kiid), il documento di sintesi con tutte le informazioni necessarie per gli investitori, che sono esortati a informarsi sulle classi registrate o a chiedere i relativi Kiid presso la sede del fondo, del distributore generale (Union Bancaire Privée, UBP SA - Ginevra) o del rappresentante locale nel proprio paese.

Sede sociale	UBP Asset Management (Europe) S.A., 287-289, route d'Arlon, L-1150 Lussemburgo
Rappresentanti	
Austria	Erste Bank der Österreichischen Sparkassen AG, 21 Graben, A-1010 Wien
Belgio	Caceis Belgium Fund Administration Service & Technology Network Belgium, Avenue du Port 86 C, b320, B-1000 Bruxelles
Francia	Caceis Bank, 1-3, Place Valhubert, F-75206 Paris Cedex 13
Gran Bretagna	Union Bancaire Privée, 26-37 Seymour Mews, London, W1H 6BN
Italia	State Street Bank S.p.A., con sede legale in Via Ferrante Aporti, 10, 20125 Milano Alfunds Bank S.A., via Santa Margherita 7, I-20121 Milano BNP Paribas Securities Services, Succursale di Milano, con sede in Milano, Piazza Lina Bo Bardi, 3
Portogallo	BEST - Banco Electronico de Serviço Total S.A., Praça Marquês de Pompal, no. 3 - 3° 1250 - 161 Lisboa
Singapore	Union Bancaire Privée, UBP SA, Singapore Branch, Level 38, One Raffles Quay, North Tower, Singapore 048583
Spagna	Alfunds Banks S.a., 57 Nuria, E-28034 Madrid UBP Gestion Institucional S.A., Avenida Diagonal 520 2°, 2a-B, E-08006 Barcelona
Svezia	Skandinaviska Enskilda Banken AB (PUBL) ("SEB"), 106 40 Stockholm
Svizzera	Union Bancaire Privée, UBP SA, 96-98, rue du Rhône, CH-1211 Genève 1
ALTRE PAESI	

## GLOSSARIO

### Benchmark

Indice che serve a un fondo d'investimento come base di raffronto della performance. Chiamato anche indice di riferimento o parametro di riferimento.

### Volatilità

La volatilità è una misura statistica della dispersione dei profitti relativamente a un determinato asset o indice di mercato. Nella maggior parte dei casi, quanto più la volatilità è elevata, tanto maggiore è il rischio. Calcolati negli ultimi 10 anni o

**IL PRESENTE DOCUMENTO È PUBBLICATO A FINI DI MARKETING.** riflette l'opinione dell'Union Bancaire Privée, UBP SA o di una entità del Gruppo UBP (qui di seguito «UBP») alla data della sua divulgazione. Non è destinato a essere distribuito, pubblicato o utilizzato in una giurisdizione nella quale la distribuzione, la pubblicazione o l'utilizzo sia vietato e non si rivolge alle persone o alle entità alle quali sarebbe illegale sottomettere questo documento.

Il documento è stato allestito sulla base del migliore impegno possibile; è fornito unicamente a titolo informativo e non costituisce né un'offerta né una sollecitazione all'acquisto o alla vendita di qualunque titolo, salvo disposizione contraria nel presente disclaimer. Le opinioni espresse non tengono in considerazione la situazione, gli obiettivi o le esigenze specifiche dell'investitore. Spetta a ciascun investitore formarsi una propria opinione in merito a qualunque titolo o strumento finanziario menzionato nel documento. Si consiglia all'investitore, prima di eseguire qualsiasi operazione, di verificare se essa sia idonea alla propria situazione personale e di analizzare i rischi specifici assunti, in particolare a livello finanziario, normativo e fiscale, eventualmente ricorrendo a consulenti professionisti.

Le informazioni e le analisi qui contenute sono basate su fonti ritenute attendibili, tuttavia l'UBP non garantisce né l'attualità, né l'esattezza, né la completezza delle suddette informazioni e analisi e declina qualsiasi responsabilità per quanto riguarda eventuali perdite o danni che possano scaturire dal loro utilizzo. Tutte le informazioni e le valutazioni sono soggette a modifiche senza preavviso. **LE PERFORMANCE PASSATE NON GARANTISCONO RISULTATI ATTUALI O FUTURI.** Il documento non è stato redatto dal servizio di analisi finanziaria dell'UBP, pertanto non può essere considerato frutto della ricerca finanziaria. Gli investimenti menzionati nel presente documento possono implicare rischi difficili da quantificare e considerare nella valutazione degli investimenti.

Il presente documento non costituisce né un'offerta né una sollecitazione alla sottoscrizione di azioni nel fondo o nel comparto menzionato nelle giurisdizioni, dove tale offerta o sollecitazione non sia autorizzata, né all'attenzione di qualunque persona alla quale sarebbe giuridicamente vietato sottoporre tale offerta o proposta. Il presente documento non sostituisce il prospetto e gli altri documenti giuridici che sono ottenibili gratuitamente presso la sede ufficiale del fondo.

Non saranno accettate sottoscrizioni che non siano fondate sul prospetto aggiornato, sulle ultime informazioni chiave per gli investitori (KIID) o sui rapporti annuali o semestrali più recenti. Il presente documento è confidenziale e destinato unicamente alla persona alla quale è stato consegnato; ne è vietata la riproduzione (integrale o parziale) o la distribuzione a chiunque altro, senza la precedente autorizzazione scritta da parte dell'UBP.

Leggere le informazioni importanti alla fine del documento. / Fonte dei dati: UBP

## UBAM - POSITIVE IMPACT EMERGING EQUITY

Union Bancaire Privée, UBP SA, 96-98 rue du Rhône, CP 1320, 1211 Ginevra 1, Svizzera (UBP) è il rappresentante e agente pagatore in Svizzera. Gli ultimi prospetti, gli statuti, le informazioni chiave per gli investitori (KIID), i rapporti annuali e semestrali sono ottenibili gratuitamente dall'UBP SA o dall'UBP Asset Management (Europe) S.A., 287-289 route d'Arlon, 1150 Lussemburgo, Granducato del Lussemburgo.  
In Svizzera l'UBP ha ottenuto l'autorizzazione ed è regolamentata dall'Autorità federale di vigilanza sui mercati finanziari (FINMA), nel Regno Unito ha ottenuto l'autorizzazione dalla Prudential Regulation Authority ed è regolamentata dalla Financial Conduct Authority (FCA).