

# UBAM - SNAM JAPAN EQUITY RESPONSIBLE

Classe AHC USD (azione di capitalizzazione)

Factsheet | agosto 2024

## CARATTERISTICHE DEL FONDO

|                                    |                                                                  |
|------------------------------------|------------------------------------------------------------------|
| Forma giuridica                    | Sicav lussemburghese (UCITS, parte I legge del 17 dicembre 2010) |
| Domicilio del fondo                | LUXEMBOURG                                                       |
| Classificazione SFDR               | Art. 8                                                           |
| Divisa                             | USD                                                              |
| VNI                                | 28,50                                                            |
| Patrimonio del fondo               | JPY 2.673,77 mio                                                 |
| Track record da                    | 28 settembre 2020                                                |
| Investimento minimo                | -                                                                |
| Sottoscrizione                     | Daily                                                            |
| Riscatto                           | Daily                                                            |
| Pubblicazioni                      | www.ubp.com                                                      |
| Comm. di gestione                  | 1,50 %                                                           |
| Numero di posizioni in portafoglio | 42                                                               |
| ISIN                               | LU1861469564                                                     |
| Telekurs                           | 43027427                                                         |
| Bloomberg ticker                   | UJESAUH LX                                                       |
| Indice                             | TOPIX - RI - JPY                                                 |

**L'indice è presentato esclusivamente a titolo informativo. L'obiettivo d'investimento non consiste nel replicare l'indice.**

## RISCHI SPECIFICI

Rischio di controparte, rischio ESG e di sostenibilità, rischio di liquidità

Maggiori informazioni sui potenziali rischi del fondo sono ottenibili consultando il prospetto o le informazioni chiave per gli investitori (KIID/KID) sul sito [www.ubp.com](http://www.ubp.com). Qualunque capitale investito può essere a rischio e gli investitori potrebbero non recuperare, in parte o interamente, il capitale iniziale.

|                                               | Fondo | Indice |
|-----------------------------------------------|-------|--------|
| <b>Punteggi di qualità ESG</b>                | 7,29  | 7,15   |
| <b>Criterio ambientale</b>                    | 5,92  | 5,65   |
| <b>Criterio sociale</b>                       | 5,47  | 5,56   |
| <b>Governance</b>                             | 5,64  | 5,73   |
| <b>Intensità media ponderata di carbonio*</b> | 54,24 | 80,00  |

Fonte: ©2024 MSCI ESG Research LLC – pubblicato su concessione.  
\*(tonnellate di CO2 eq/ per mio. USD di vendite)



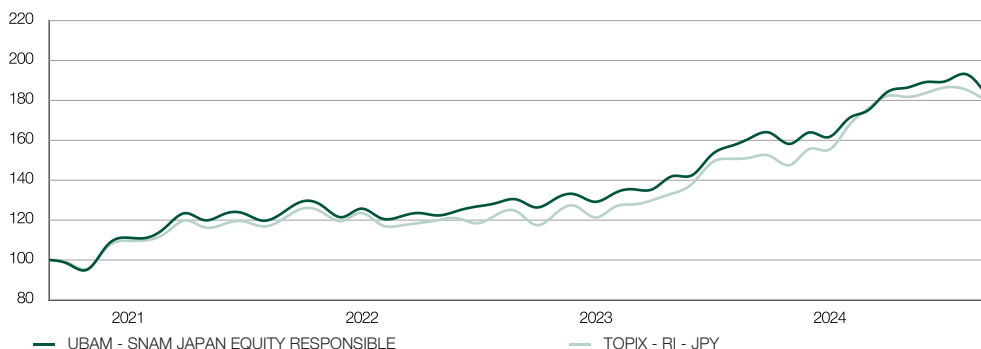
## IL FONDO

Il Fondo si prefigge di realizzare la crescita del capitale e generare reddito investendo principalmente in azioni giapponesi. Il Fondo è gestito attivamente ed è relativamente concentrato (include di norma 25-60 titoli) con un turn-over basso e investe principalmente in titoli denominati in yen giapponesi.

Il Fondo si concentra principalmente sulle società più sensibili ai temi ESG (ambiente, società e governance), individuate tramite la ricerca del gestore degli investimenti.

Rispetto ad alcune classi di azioni viene applicata una commissione di performance relativa all'Indice Tokyo SE (TOPIX) Total Return (l'Indice di riferimento). L'Indice di riferimento non è rappresentativo del profilo di rischio del Fondo e gli investimenti del portafoglio si discosteranno in modo significativo da quelli dell'Indice di riferimento.

## EVOLUZIONE DELLA PERFORMANCE USD (AL NETTO DELLE SPESE)



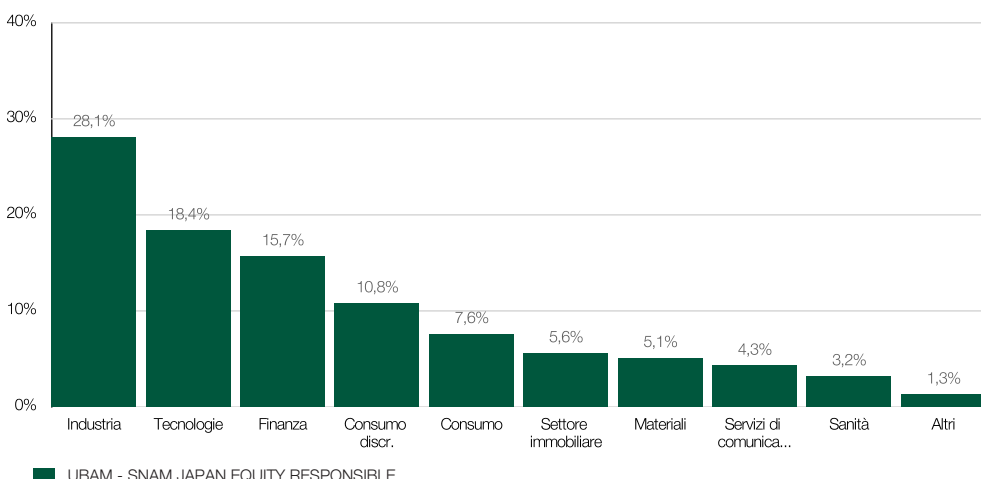
Performance su 10 anni o dall'attivazione. Fonte dei dati: UBP. Le oscillazioni dei tassi di cambio possono influenzare positivamente o negativamente la performance. L'evoluzione precedente del valore non è un indicatore attendibile ai fini dei risultati futuri. Il valore degli investimenti può aumentare, ma anche diminuire.

## PERFORMANCE STORICA USD (AL NETTO DELLE SPESE)

|                                      | agosto 2024 | YTD     | 2023    | 2022    | 2021    | 2020    |                  |
|--------------------------------------|-------------|---------|---------|---------|---------|---------|------------------|
| UBAM - SNAM JAPAN EQUITY RESPONSIBLE | -5,03 %     | 13,55 % | 25,12 % | 2,71 %  | 13,09 % | 11,20 % |                  |
| TOPIX - RI - JPY                     | -2,90 %     | 16,03 % | 28,26 % | -2,45 % | 12,74 % | 9,67 %  |                  |
|                                      | 3 Mesi      | 6 Mesi  | 1 Anno  | 3 Anni  | 5 Anni  | 10 Anni | Dall'attivazione |
| UBAM - SNAM JAPAN EQUITY RESPONSIBLE | -3,03 %     | 4,97 %  | 13,77 % | 48,21 % |         |         | 83,52 %          |
| TOPIX - RI - JPY                     | -2,02 %     | 2,57 %  | 18,99 % | 48,92 % |         |         | 79,48 %          |

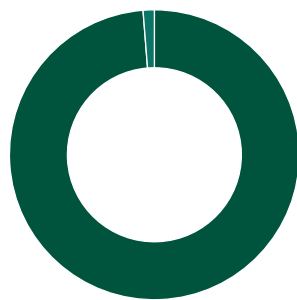
Dall'attivazione. Fonte dei dati: UBP. Le oscillazioni dei tassi di cambio possono influenzare positivamente o negativamente la performance. L'evoluzione precedente del valore non è un indicatore attendibile ai fini dei risultati futuri. Il valore degli investimenti può aumentare, ma anche diminuire. I dati sulla performance passata sono riportati nella valuta della classe di quote e calcolati con i dividendi reinvestiti; sono espressi al lordo delle commissioni correnti. Il calcolo non comprende le commissioni di vendita e di altro tipo, le tasse e le spese applicabili che l'investitore deve pagare. Con un investimento di EUR 100, ad esempio, la somma effettivamente investita è pari a EUR 99 nel caso di una commissione di ingresso dell'1%. Agli investitori potrebbero essere addebitate altre spese (ad es. premio di emissione o diritti di custodia, prelevati dall'intermediario finanziario).

## RIPARTIZIONE PER SETTORI



Fonte dei dati: UBP

RIPARTIZIONE PER PAESE



Fonte dei dati: UBP

PRINCIPALI POSIZIONI

| Titolo                             | Settore                | Peso nel fondo |
|------------------------------------|------------------------|----------------|
| NIPPON TELEGRAPH AND TELEPHONE COR | Communication Services | 4,3%           |
| MITSUBISHI ESTATE LTD              | Real Estate            | 4,1%           |
| MURATA MANUFACTURING LTD           | Information Technology | 4,0%           |
| SUMITOMO MITSUI TRUST HOLDINGS INC | Financials             | 4,0%           |
| NOMURA RESEARCH INSTITUTE LTD      | Information Technology | 4,0%           |
| TORAY INDUSTRIES INC               | Materials              | 3,5%           |
| DAIKIN INDUSTRIES LTD              | Industrials            | 3,3%           |
| KAO CORP                           | Consumer Staples       | 3,3%           |
| NIDEC CORP                         | Industrials            | 3,3%           |
| KIRIN HOLDINGS LTD                 | Consumer Staples       | 3,3%           |

Fonte dei dati: UBP

EVOLUZIONE MENSILE DELLA COMPOSIZIONE DEL PORTAFOGLIO

|                                            | Agosto  | Luglio  | Giugno  | Maggio  | Aprile  |
|--------------------------------------------|---------|---------|---------|---------|---------|
| Ponderazione delle 10 principali posizioni | 36,89 % | 37,32 % | 36,70 % | 38,77 % | 37,12 % |
| Numero di posizioni in portafoglio         | 42      | 43      | 42      | 41      | 41      |
| Grandi capitalizzazioni (> 10 mld. USD)    | 57,79 % | 56,47 % | 60,92 % | 62,27 % | 58,58 % |
| Medie capitalizzazioni (2-10 mld. USD)     | 29,90 % | 31,14 % | 26,84 % | 29,05 % | 30,03 % |
| Piccole capitalizzazioni (< 2 mld. USD)    | 12,30 % | 12,39 % | 12,24 % | 8,68 %  | 11,39 % |

Fonte dei dati: UBP

AMMINISTRAZIONE

Società di gestione

UBP Asset Management (Europe) S.A., 287-289, route d'Arlon, L-1150 Lussemburgo

Distributore generale, rappresentante in Svizzera e agente pagatore

Union Bancaire Privée, UBP SA, rue du Rhône, CH-1211 Ginevra 1

Agente pagatore, amministrativo, per le registrazioni ed i trasferimenti

CACEIS Bank Luxembourg Branch, 5, allée Scheffer, L-2520 Lussemburgo

Banca depositaria

BNP Paribas S.A. Luxembourg Branch  
60 avenue J.F. Kennedy, L-1855 Lussemburgo

Organo di revisione

Deloitte Audit S.à.r.l, 20 Boulevard de Kockelscheuer, L-1821 Luxembourg

Forma giuridica

Sicav lussemburghese (UCITS, parte I ' legge del 17 dicembre 2010)

REGISTRAZIONE E DOCUMENTAZIONE

Paesi nei quali è autorizzata la distribuzione

È possibile che in alcuni paesi determinate classi di azioni non siano registrate per la distribuzione al pubblico. Le classi di azioni registrate sono menzionate nel cosiddetto Key Investor Information Document (Kiid), il documento di sintesi con tutte le informazioni necessarie per gli investitori, che sono esortati a informarsi sulle classi registrate o a chiedere i relativi Kiid presso la sede del fondo, del distributore generale (Union Bancaire Privée, UBP SA - Ginevra) o del rappresentante locale nel proprio paese.

|                |                                                                                                                                                                                                                                                       |
|----------------|-------------------------------------------------------------------------------------------------------------------------------------------------------------------------------------------------------------------------------------------------------|
| Sede sociale   | UBP Asset Management (Europe) S.A., 287-289, route d'Arlon, L-1150 Lussemburgo                                                                                                                                                                        |
| Rappresentanti |                                                                                                                                                                                                                                                       |
| Austria        | Erste Bank der Österreichischen Sparkassen AG, 21 Graben, A-1010 Wien                                                                                                                                                                                 |
| Belgio         | Caceis Belgium Fund Administration Service & Technology Network Belgium, Avenue du Port 86 C, b320, B-1000 Bruxelles                                                                                                                                  |
| Francia        | Caceis Bank, 1-3, Place Valhubert, F-75206 Paris Cedex 13                                                                                                                                                                                             |
| Gran Bretagna  | Union Bancaire Privée, 26-37 Seymour Mews, London, W1H 6BN                                                                                                                                                                                            |
| Italia         | State Street Bank S.p.A., con sede legale in Via Ferrante Aporti, 10, 20125 Milano<br>Alfunds Bank S.A., via Santa Margherita 7, I-20121 Milano<br>BNP Paribas Securities Services, Succursale di Milano, con sede in Milano, Piazza Lina Bo Bardi, 3 |
| Portogallo     | BEST - Banco Electronico de Serviço Total S.A., Praça Marquês de Pompal, no. 3 - 3° 1250 - 161 Lisboa                                                                                                                                                 |
| Singapore      | Union Bancaire Privée, UBP SA, Singapore Branch, Level 38, One Raffles Quay, North Tower, Singapore 048583                                                                                                                                            |
| Spagna         | Alfunds Banks S.a., 57 Nuria, E-28034 Madrid<br>UBP Gestion Institucional S.A., Avenida Diagonal 520 2°, 2a-B, E-08006 Barcelona                                                                                                                      |
| Svezia         | Skandinaviska Enskilda Banken AB (PUBL) ("SEB"), 106 40 Stockholm                                                                                                                                                                                     |
| Svizzera       | Union Bancaire Privée, UBP SA, 96-98, rue du Rhône, CH-1211 Genève 1                                                                                                                                                                                  |
| ALTRE PAESI    |                                                                                                                                                                                                                                                       |

GLOSSARIO

Benchmark

Indice che serve a un fondo d'investimento come base di raffronto della performance. Chiamato anche indice di riferimento o parametro di riferimento.

Derivato

Viene chiamato derivato uno strumento finanziario il cui prezzo dipende dall'andamento del prezzo di un parametro di riferimento sottostante, chiamato sottostante. I sottostanti sono, ad esempio, azioni, indici di riferimento, titoli di Stato, valute, tassi

d'interesse, materie prime tra cui frumento e oro, oltre agli swap. Gli strumenti finanziari derivati possono essere strutturati come operazioni a termine incondizionate o anche opzioni, talvolta sono negoziate sulle borse a termine a condizioni standard, talvolta fuori borsa (over the counter, OTC) a condizioni contrattate liberamente. In determinate situazioni le variazioni di prezzo portano a oscillazioni dei prezzi notevolmente più marcate dei rispettivi derivati. I derivati consentono di assicurare rischi finanziari (hedging), speculare sulle variazioni di prezzo (trading) o sfruttare differenze di prezzo tra i mercati (arbitraggio).

**IL PRESENTE DOCUMENTO È PUBBLICATO A FINI DI MARKETING.** riflette l'opinione dell'Union Bancaire Privée, UBP SA o di una entità del Gruppo UBP (qui di seguito «UBP») alla data della sua divulgazione. Non è destinato a essere distribuito, pubblicato o utilizzato in una giurisdizione nella quale la distribuzione, la pubblicazione o l'utilizzo sia vietato e non si rivolge alle persone o alle entità alle quali sarebbe illegale sottomettere questo documento.

Il documento è stato allestito sulla base del migliore impegno possibile; è fornito unicamente a titolo informativo e non costituisce né un'offerta né una sollecitazione all'acquisto o alla vendita di qualunque titolo, salvo disposizione contraria nel presente disclaimer. Le opinioni espresse non tengono in considerazione la situazione, gli obiettivi o le esigenze specifiche dell'investitore. Spetta a ciascun investitore formarsi una propria opinione in merito a qualunque titolo o strumento finanziario menzionato nel documento. Si consiglia all'investitore, prima di eseguire qualsiasi operazione, di verificare se essa sia idonea alla propria situazione personale e di analizzare i rischi specifici assunti, in particolare a livello finanziario, normativo e fiscale, eventualmente ricorrendo a consulenti professionisti.

Le informazioni e le analisi qui contenute sono basate su fonti ritenute attendibili, tuttavia l'UBP non garantisce né l'attualità, né l'esattezza, né la completezza delle suddette informazioni e analisi e declina qualsiasi responsabilità per quanto riguarda eventuali perdite o danni che possano scaturire dal loro utilizzo. Tutte le informazioni e le valutazioni sono soggette a modifiche senza preavviso. **LE PERFORMANCE PASSATE NON GARANTISCONO RISULTATI ATTUALI O FUTURI.** Il documento non è stato redatto dal servizio di analisi finanziaria dell'UBP, pertanto non può essere considerato frutto della ricerca finanziaria. Gli investimenti menzionati nel presente documento possono implicare rischi difficili da quantificare e considerare nella valutazione degli investimenti.

Il presente documento non costituisce né un'offerta né una sollecitazione alla sottoscrizione di azioni nel fondo o nel comparto menzionato nelle giurisdizioni, dove tale offerta o sollecitazione non sia autorizzata, né all'attenzione di qualunque persona alla quale sarebbe giuridicamente vietato sottoporre tale offerta o proposta. Il presente documento non sostituisce il prospetto e gli altri documenti giuridici che sono ottenibili gratuitamente presso la sede ufficiale del fondo.

Non saranno accettate sottoscrizioni che non siano fondate sul prospetto aggiornato, sulle ultime informazioni chiave per gli investitori (KIID) o sui rapporti annuali o semestrali più recenti. Il presente documento è confidenziale e destinato unicamente alla persona alla quale è stato consegnato; ne è vietata la riproduzione (integrale o parziale) o la distribuzione a chiunque altro, senza la precedente autorizzazione scritta da parte dell'UBP.

## UBAM - SNAM JAPAN EQUITY RESPONSIBLE

Union Bancaire Privée, UBP SA, 96-98 rue du Rhône, CP 1320, 1211 Ginevra 1, Svizzera (UBP) è il rappresentante e agente pagatore in Svizzera. Gli ultimi prospetti, gli statuti, le informazioni chiave per gli investitori (KIID), i rapporti annuali e semestrali sono ottenibili gratuitamente dall'UBP SA o dall'UBP Asset Management (Europe) S.A., 287-289 route d'Arlon, 1150 Lussemburgo, Granducato del Lussemburgo.  
In Svizzera l'UBP ha ottenuto l'autorizzazione ed è regolamentata dall'Autorità federale di vigilanza sui mercati finanziari (FINMA), nel Regno Unito ha ottenuto l'autorizzazione dalla Prudential Regulation Authority ed è regolamentata dalla Financial Conduct Authority (FCA).