

# Pictet - Climate Government Bonds - HZ EUR

## OBJECTIFS D'INVESTISSEMENT

### Objectif

Augmenter la valeur de votre investissement par des revenus et une croissance de l'investissement. Une stratégie durable de faible exposition aux émissions de carbone en vue de la réalisation des objectifs de l'accord de Paris est également appliquée.

### Indice de référence

FTSE WGBI All Maturities Hedged to USD, un indice qui ne prend pas en considération les facteurs environnementaux, sociaux et de gouvernance (ESG). Utilisé pour la surveillance des risques, l'objectif de performance et la mesure de la performance.

### Actifs en portefeuille

Le Fonds investit principalement dans des obligations d'Etat émises par des pays qui réduisent leurs émissions de gaz à effet de serre et leur intensité carbone (hors gestion des terres et foresterie) ou qui, de l'avis du Gestionnaire d'Investissement, sont en train de mettre en œuvre des politiques susceptibles d'entraîner une amélioration significative. Le Fonds peut investir dans le monde entier, y compris sur les marchés émergents et en Chine continentale. Il peut investir dans toute devise. Ces actifs peuvent inclure des

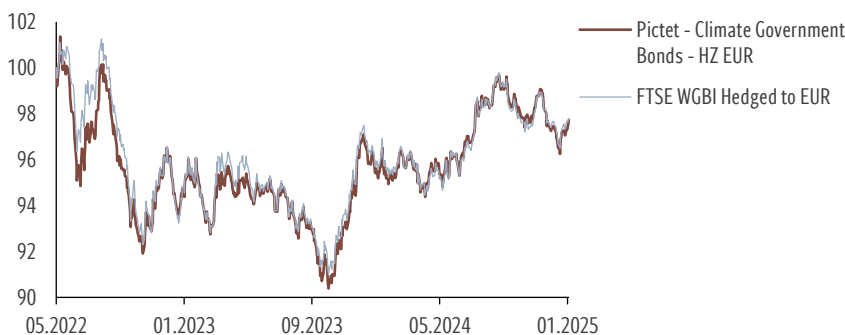
obligations conformes à la Charia. Certains de ces investissements peuvent présenter une qualité inférieure à investment grade.

### Processus d'investissement

Dans le cadre de la gestion active du Fonds, le Gestionnaire d'Investissement sélectionne les pays sur la base de la réduction de leurs émissions de carbone et utilise ensuite une combinaison d'analyse macroéconomique, d'analyse des marchés et d'analyse des émetteurs afin de constituer un portefeuille de titres dont il estime qu'il offre les meilleurs rendements ajustés au risque. L'approche de gestion du Fonds utilise des contrôles stricts du risque. Un engagement avec les pays est possible en vue d'exercer une influence positive sur les thématiques liées au climat. Pour de plus amples informations, voir le cadre d'exclusion intégré à notre Politique d'Investissement Responsable\*, catégorie de produits relevant de l'article 9 du SFDR. Le Gestionnaire d'Investissement possède un pouvoir discrétionnaire important pour s'écarter des titres et pondérations de l'indice de référence, de sorte que la performance du Fonds sera probablement sensiblement différente de celle de l'indice.

\* La Politique d'investissement responsable est disponible à l'adresse [https://documents.am.pictet/library/en/other?documentTypes=RI\\_POLICY&businessLine=PAM](https://documents.am.pictet/library/en/other?documentTypes=RI_POLICY&businessLine=PAM)

## Valeur de 100 EUR investis depuis le 05.05.2022 (Net de frais\*)



Indice actuel: FTSE WGBI Hedged to EUR valable à partir du 05.05.2022

Source: Pictet Asset Management

\*Frais courants réels inclus, mais hors frais de souscription/rachat et taxes à charge de l'investisseur.

## AVERTISSEMENTS EN MATIÈRE DE PERFORMANCE

Les données de performance publiées représentent des données du passé. Les performances passées ne préjugent pas des performances futures. Il n'existe absolument aucune garantie d'atteindre des rendements similaires à l'avenir. La

valeur et les revenus éventuels de vos investissements peuvent fluctuer avec la situation du marché, et vos investissements peuvent perdre tout ou partie de leur valeur. Le Fonds est susceptible d'être affecté par les

Fiche technique mensuelle  
destinée au marketing  
Données au 31.01.2025

### En bref

VNI/action	EUR 97.72
Taille du fonds (Mio)	EUR 56
Positions	102

### Classification SFDR<sup>1</sup>

Article	Article	Article
6	8	9

### Catégorie de risque SRI<sup>2</sup>

1	2	3	4	5	6	7
---	---	---	---	---	---	---

← Risque plus faible Risque plus élevé →

### Informations générales

Forme juridique	Compartiment d'une SICAV
Statut réglementaire	OPCVM
Domicile	Luxembourg
Date de création	05.05.2022
Devise de la classe	EUR
Devise du compartiment	USD
Dividende	Capitalisé
ISIN	LU2468124115
Bloomberg	CLCGHZE LX
Indice de référence	FTSE WGBI Hedged to EUR
Heure limite de transaction	T CET 15:00
Date de règlement (souscription)	T+1
Calcul de la VNI	Quotidien
Horizon d'investissement min. (année(s))	3

### Équipe de gestion

Andres Sanchez Balcazar, Linda Raggi, Ossi Valtanen, David Bopp

1. Règlement (UE) 2019/2088 du Parlement Européen et du Conseil du 27 novembre 2019 sur la publication d'informations en matière de durabilité dans le secteur des services financiers (SFDR). Veuillez vous référer au glossaire.

2. La source de l'ISR est le dernier DIC publié pour la catégorie d'actions. Pour plus d'informations veuillez vous référer à la section Considérations sur les risques.

LES OPCVM ET NON-OPCVM N'ONT PAS DE PERFORMANCE GARANTIE ET LES PERFORMANCES PASSÉES NE GARANTISSENT PAS LES PERFORMANCES FUTURES  
Ne prenez pas de risques inutiles. Lisez le prospectus et le Document d'informations clés pour l'investisseur avant d'investir

fluctuations des taux de change. Ceux-ci peuvent engendrer un effet négatif sur la valeur ou les revenus du fonds.

LES OPCVM ET NON-OPCVM N'ONT PAS DE PERFORMANCE GARANTIE ET LES PERFORMANCES PASSÉES NE GARANTISSENT PAS LES PERFORMANCES FUTURES  
Ne prenez pas de risques inutiles. Lisez le prospectus et le Document d'informations clés pour l'investisseur avant d'investir

## Commissions applicables (%)

Frais courants (OCR)	0.13
Commission de performance	-
Frais d'entrée max. <sup>1</sup>	5.00
Frais de sortie max. <sup>1</sup>	1.00
Frais de conversion max. <sup>1</sup>	2.00

Source: Pictet Asset Management

Veillez vous référer au glossaire pour la définition et à la méthode de calcul des frais de performance, le cas échéant.

<sup>1</sup>Frais prélevés par le distributeur.

## Caractéristiques du portefeuille

Alpha (sur 1 an) %	0.18
Bêta (sur 1 an)	0.94
Volatilité annualisée (sur 1 an) %	3.80
Corrélation (sur 1 an)	0.99
Tracking error (%) (sur 1 an)	0.57
Ratio d'information (sur 1 an)	0.55
Ratio de Sharpe (sur 1 an)	-0.51
Coupon moyen (%)	1.82
Rendement obligataire moyen (%)	4.94
Duration mod. moy. pondérée (MMP) (années)	6.88

Source: Pictet Asset Management 31.01.2025

## PERFORMANCES

### Annualisée (%)

	1 AN	3 ANS	5 ANS	DEPUIS LE LANCEMENT
Fonds	1.60	-	-	-0.84
Indice de référence	1.28	-	-	-0.81

### Cumulée (%)

	DEPUIS DÉBUT D'ANNÉE	1 MOIS	3 MOIS	6 MOIS	1 AN	2 ANS	3 ANS	5 ANS	DEPUIS LE LANCEMENT
Fonds	0.27	0.27	-0.10	0.36	1.60	2.98	-	-	-2.28
Indice de référence	0.14	0.14	0.19	0.40	1.28	2.83	-	-	-2.20

### Année civile (%)

	2024	2023	2022	2021	2020	2019	2018	2017	2016	2015
Fonds	0.78	3.34	-	-	-	-	-	-	-	-
Indice de référence	0.67	4.05	-	-	-	-	-	-	-	-

Source: Pictet Asset Management 31.01.2025

La performance passée ne saurait préjuger ou constituer une garantie des résultats futurs. La valeur et les revenus tirés des titres ou des instruments financiers mentionnés dans le présent document peuvent fluctuer à la hausse ou à la baisse, et il est possible que les investisseurs ne récupèrent pas la totalité du montant initialement investi. Veuillez consulter la section Considérations relatives aux risques et au prospectus pour plus d'informations.

## CONSIDÉRATIONS RELATIVES AUX RISQUES

L'indicateur synthétique de risque permet d'apprécier le niveau de risque de ce produit par rapport à d'autres. Il indique la probabilité que ce produit enregistre des pertes en cas de mouvements sur les marchés ou d'une impossibilité de notre part de vous payer. L'indicateur de risque part de l'hypothèse que vous conservez le produit pendant 3 an(s). Le risque réel peut être très différent si vous optez pour une sortie avant l'échéance, et vous pourriez obtenir moins en retour. Ce produit peut être exposé à d'autres

risques qui ne sont pas repris dans l'Indicateur synthétique de risque, par exemple:

- Risque de devise: lorsque votre devise de référence diffère de la devise de la catégorie d'actions, les sommes qui vous seront versées le seront dans une autre devise; votre gain final dépendra donc du taux de change entre la devise de référence et votre devise locale.
- Risque des dérivés financiers: l'effet de levier résultant des instruments

dérivés amplifie les pertes dans certaines conditions de marché.

- Risque de durabilité: les événements à risque liés aux ESG peuvent avoir un impact négatif important sur la valeur d'un investissement s'ils se produisent.

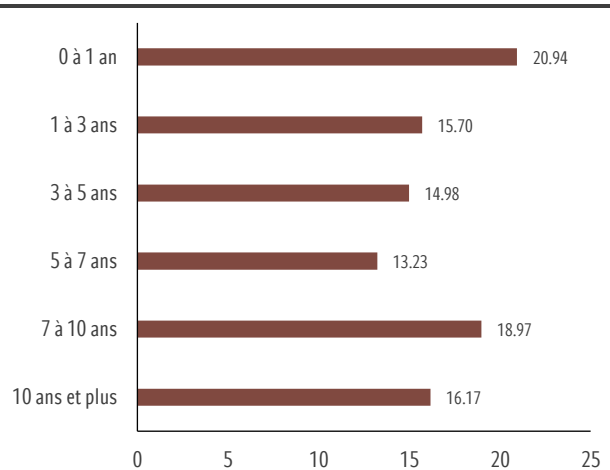
De plus amples informations sont disponibles dans le prospectus. Ce produit ne prévoyant pas de protection contre les aléas de marché, vous pourriez perdre tout ou partie de votre investissement.

## RÉPARTITIONS DU PORTEFEUILLE

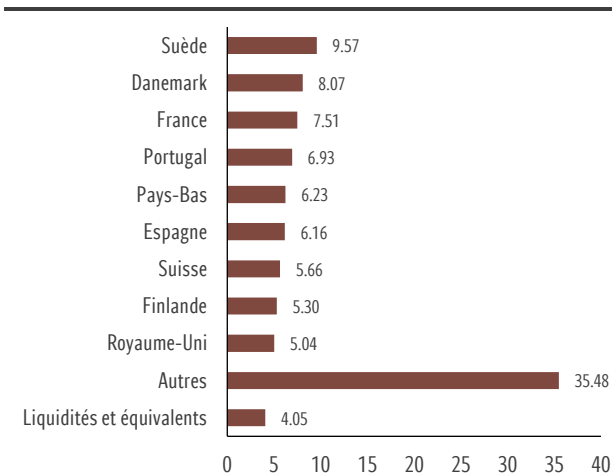
### 10 principales positions (% des actifs)

Snb Bill Zero% 17.03.2025 Uns	5.66
Rep Of Austria 2.9% 23.05.2029 Sr	3.70
Bundesobl-G 0% 10.10.2025 Uns	3.51
Irish Govt 1.35% 18.03.2031 Uns	3.47
Portuguese Ot's 1.65% 16.07.2032 Sr	3.36
Denmark - Bullet 0% 15.11.2031 Uns	3.34
Uk Tsy Gilt 0.875% 31.07.2033 Uns	2.96
Belgian Govt 1.25% 22.04.2033 Sr	2.91
Denmark - Bullet 0.5% 15.11.2027 Uns	2.76
Swedish Govrnmnt 1% 12.11.2026 Uns	2.75

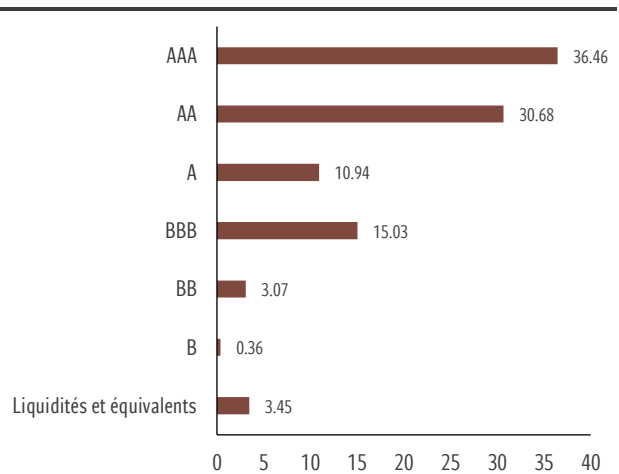
### Répartition des maturités (% des actifs)



### Répartition géographique (% des actifs)



### Répartition par notations (% des actifs)



Source: Pictet Asset Management 31.01.2025

## GLOSSAIRE FINANCIER

### Alpha

L'alpha indique le pourcentage de performance d'un fonds supérieur ou inférieur à la performance expliquée par son exposition au marché dans son ensemble.

### Beta

Le beta indique l'ampleur moyenne des fluctuations du rendement d'un fonds par rapport au marché dans son ensemble. Un fonds affichant un beta supérieur à 1 fluctue en moyenne plus que le marché, tandis qu'un beta inférieur à 1 indique des fluctuations inférieures à la moyenne du marché.

### Corrélation

La corrélation décrit les fluctuations du rendement d'un fonds par rapport à l'indice de référence. Les investissements hautement corrélés tendent à grimper ou à chuter en même temps, contrairement aux investissements faiblement corrélés.

### Coupon moyen

Le coupon moyen indique le coupon total pondéré selon le cours des instruments contenus dans un

portefeuille.

### Date de création

La date de création est la date prise en compte pour le début du calcul des performances. Elle correspond à la date de lancement.

### Frais courants

Le pourcentage des frais courants est basé sur les dépenses des 12 derniers mois. Ce pourcentage peut varier d'une année à l'autre. Il comprend les frais de gestion et autres frais administratifs et d'exploitation. Il ne comprend pas les commissions de performance et les coûts de transactions de portefeuille, sauf dans le cas de frais d'entrée/ de sortie payés par le Compartiment lors de rachat ou de la vente de part/actions d'un autre organisme de placement collectif. Pour les fonds créés il y a moins de 12 mois, les frais futurs sont estimés.

### Frais de conversion

Frais versés pour le transfert d'actions d'une catégorie de parts/d'actions vers une autre catégorie de parts/d'actions.

### Heure limite de transaction

Heure limite de transmission des ordres à l'agent de transfert au Luxembourg, comme indiqué aux annexes concernées du prospectus. Il est possible que vous deviez soumettre vos ordres à votre conseiller financier ou distributeur de fonds pour une heure limite plus avancée.

### Ratio de Sharpe

Le ratio de Sharpe indique la performance du fonds ajustée en fonction du risque. Il est calculé en divisant le rendement excédentaire (rendement du portefeuille moins rendement sans risque) par la volatilité.

### Ratio d'information

Le ratio d'information permet de mesurer la valeur ajoutée par le gestionnaire de portefeuille par rapport à un indice de référence. Il s'agit d'une mesure du rendement ajusté au risque d'un portefeuille, calculé en divisant le rendement actif (rendement du portefeuille moins rendement de l'indice de référence) par l'erreur de suivi.

### Rendement moyen

Le rendement moyen reflète le



rendement pondéré en fonction du prix des instruments d'un portefeuille. Les frais de couverture au niveau de la classe d'actions ne sont pas inclus dans ce calcul.

**Risque de duration active**

Est la différence entre la duration du fonds et celle de l'indice de référence.

**SRI**

L'indicateur synthétique de risque (Summary Risk Indicator, SRI), défini par la réglementation PRIIPs, est conçu pour

montrer le risque relatif d'un produit, en utilisant une combinaison de mesures du risque de marché et de crédit.

**Tracking error**

L'erreur de suivi (tracking error) indique l'écart-type des rendements actifs (rendement du portefeuille moins rendement de l'indice de référence). Cet indicateur mesure la distance entre le rendement d'un fonds et celui de son indice de référence.

**VNI**

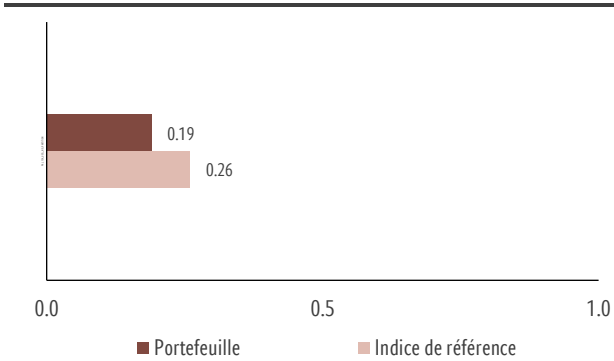
Acronyme de «Valeur nette d'inventaire» également appelé Valeur Liquidative (VL).

**Écart-type et volatilité annualisée**

La volatilité annualisée est un indicateur de risque indiquant l'ampleur des fluctuations de prix d'un titre ou des parts d'un fonds par rapport à son prix moyen et sur une période donnée. Plus la volatilité est élevée, plus les fluctuations sont grandes.

## MESURES ENVIRONNEMENTALES, SOCIALES ET DE GOUVERNANCE (ESG).

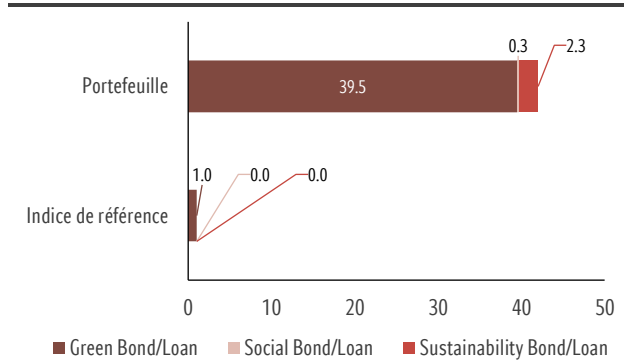
### Intensité GES des pays dans lesquels les investissements sont réalisés (KtCO2e/PIBm)



Eligible : portefeuille 83% / indice de référence 100%  
Couvert : portefeuille 83% / indice de référence 100%

Eligible correspond à tous les instruments hors émetteurs d'obligations du marché au comptant, souveraines et quasi-souveraines. Les pondérations des portefeuilles et des indices sont rebasées sur la partie éligible. Une couverture minimale de 50% est nécessaire pour calculer les indicateurs ESG. Couvert correspond aux titres ou dérivés à ligne unique pour lesquels des données sont disponibles. Les calculs excluent les positions à découvert. Source: Pictet Asset Management, Maplecroft, au 31.01.2025

### Obligations labellisées (pondération en %)



REP\_ESG\_source\_pam\_Bloomb 31.01.2025

Veillez vous référer aux informations complémentaires dans le Glossaire ESG.

### Pays dans lesquels les investissements sont réalisés et qui sont soumis à des violations sociales (nombre)

PORTFOLIO	REFERENCE INDEX
0	0

Eligible : portefeuille 83% / indice de référence 100%  
Couvert : portefeuille 83% / indice de référence 100%

Exposition portfolio: 0% / Exposition indice de référence: 0%  
Nombre de pays dans lesquels les investissements sont réalisés et qui sont soumis à des violations sociales telles qu'il y est fait référence dans les traités et les conventions internationaux, les principes des Nations Unies, et, le cas échéant, le droit national. Les informations sont basées sur des données de tiers et peuvent ne pas refléter notre point de vue interne.

Une partie de la présente publication peut contenir des informations appartenant à Sustainalytics, qui ne peuvent pas être reproduites, utilisées, divulguées, modifiées ou publiées de quelque manière que ce soit sans l'accord écrit de Sustainalytics. Aucun élément de la présente publication ne peut être interprété comme une déclaration ou garantie, expresse ou implicite, concernant l'opportunité d'investir dans des univers et/ou portefeuilles investissables. Les informations sont fournies « telles quelles » et, par conséquent, Sustainalytics décline toute responsabilité quant à d'éventuelles erreurs ou omissions. Sustainalytics ne sera pas tenue responsable de dommages découlant de l'utilisation de la présente publication ou des informations qu'elle contient de quelque manière que ce soit. Veuillez consulter les informations complémentaires dans le glossaire ESG.

## Ce compartiment

Conforme à l'article 9 du SFDR (1)

Tient compte des risques en matière de durabilité (2)

Contribue à un objectif environnemental ou social, cherche à atténuer les « principaux impacts négatifs » et applique le principe « Ne pas causer de dommages significatifs »

Applique des critères d'exclusion relatifs aux armes, aux combustibles fossiles, aux produits addictifs, à l'agriculture intensive et aux entreprises violant les normes internationales (3)

Respecte les pratiques de bonne gouvernance des entreprises

Mène des dialogues collaboratifs (engagement) et, le cas échéant, exerce des droits de vote

(1) Règlement (UE) 2019/2088 du Parlement européen et du Conseil du 27 novembre 2019 sur les informations relatives à la durabilité dans le secteur des services financiers (SFDR).

(2) Les risques de durabilité comprennent la transition climatique, les risques physiques et autres risques environnementaux, les risques sociaux et les risques de gouvernance.

(3) Pictet Asset Management conserve toute latitude pour mettre en œuvre les critères d'exclusion et se réserve le droit de s'écarter, au cas par cas, des informations fournies par des tiers. Pour les stratégies passives, les exclusions sont mises en œuvre dans la mesure du possible, et pour celles qui suivent un indice ESG, les exclusions sont définies par le fournisseur de l'indice.

La décision d'investir dans le fonds promu doit tenir compte de toutes les caractéristiques ou de tous les objectifs du fonds promu, tels qu'ils sont décrits dans son prospectus.

Pour plus d'informations sur la classification ESG, les risques de durabilité et les exclusions, veuillez vous référer à la Politique d'investissement responsable de Pictet Asset Management.

## Glossaire ESG

### Classification SFDR

Article 9: investissements qui ciblent des activités économiques durables sur le plan environnemental et/ou social, pour autant que les sociétés dans lesquelles les investissements sont réalisés appliquent des pratiques de bonne gouvernance. Article 8: investissements qui promeuvent les caractéristiques environnementales et/ou sociales et peuvent en partie viser des investissements durables, pour autant que les sociétés dans lesquelles les investissements sont réalisés appliquent des pratiques de bonne gouvernance. Article 6: investissements

qui intègrent les facteurs ESG dans leur processus décisionnel afin d'améliorer leur profil risque-rendement. Les portefeuilles peuvent investir dans des titres présentant des risques élevés en matière de durabilité.

### Intensité GES des pays dans lesquels les investissements sont réalisés (KtCO<sub>2</sub>e/PIB million)

Cet indicateur mesure la quantité de carbone produite par unité de Produit intérieur brut (PIB), mesurée en Ktonne par m de produit intérieur brut (PIB). Les émissions de GES incluent à la fois les émissions territoriales et les

émissions échangées provenant de l'utilisation de l'énergie, de l'utilisation des terres, du changement d'affectation des terres et de la sylviculture.

### Obligations labellisées (pondération en %)

Les obligations labellisées incluent les obligations vertes, sociales et de développement durable. La classification des obligations labellisées est fournie par l'émetteur obligataire et peut ne pas refléter notre point de vue interne.

## Société de Gestion

Pictet Asset Management (Europe) S.A.

6B, rue du Fort Niedergruenewald, L-2226  
Luxembourg, Grand Duchy of Luxembourg  
pictet.com/assetmanagement

La société de gestion est régulée par la Commission de Surveillance du Secteur Financier (CSSF)

### Informations importantes

Aux fins du présent document à caractère commercial, le Fonds désigne le compartiment du fonds auquel il est fait référence en haut de la page 1, et l'action désigne soit la part soit l'action selon la forme juridique du fonds. Le fonds promu porte sur l'acquisition de parts ou d'actions d'un fonds, et non d'un actif sous-jacent donné tel que l'immeuble ou les actions d'une entreprise, ceux-ci n'étant que les actifs sous-jacents détenus par le fonds. Ce document à caractère commercial est édité par la Société de Gestion du Fonds. Il n'est pas destiné à être distribué à, ou utilisé par des personnes physiques ou des entités citoyennes ou résidentes d'un lieu, d'un Etat, d'un pays ou d'une juridiction (ou y domiciliées) dans lesquels sa distribution, publication, mise à disposition ou utilisation seraient contraires aux lois ou règlements en vigueur. Les informations et données contenues dans le présent document ne constituent ni une offre ni une sollicitation à acheter, à vendre ou à souscrire (à) des titres ou d'autres instruments ou services financiers. Elles ne peuvent servir de base à une souscription et ne font pas partie d'un contrat. L'investisseur est invité à lire la version la plus récente du prospectus du fonds, les Informations précontractuelles le cas échéant, le Document d'informations clés (DIC), et les rapports annuel et semestriel avant d'investir. Ces documents sont disponibles sans frais en anglais sur [www.assetmanagement.pictet.com](http://www.assetmanagement.pictet.com) ou en version papier à l'adresse de la société de gestion, ou dans les locaux de l'agent local du Fonds, du distributeur ou de l'agent centralisateur, le cas échéant. Le DIC est également disponible dans la langue locale de chaque pays dans lequel le compartiment est enregistré. Il est possible que le prospectus, le modèle précontractuel et les rapports annuel et semestriel soient disponibles dans d'autres langues; veuillez consulter le site web pour connaître les autres langues disponibles. Seule la dernière version en date de ces documents doit être considérée comme la base pour prendre les décisions d'investissement. La synthèse des droits des investisseurs (en anglais et dans les différentes langues de notre site web) est disponible ici (<https://am.pictet.com/ch/en/legal-documents-and-notes/summary-of-investor-rights>) et sur [www.assetmanagement.pictet.com](http://www.assetmanagement.pictet.com) au chapitre Ressources, en bas de la page. La liste des pays dans lesquels le Fonds est enregistré est disponible à tout moment auprès de la société de gestion, qui peut décider de mettre fin aux accords conclus en vue de la commercialisation du Fonds ou des compartiments du Fonds dans n'importe quel pays. En Suisse, l'agent représentant est Pictet Asset Management S.A. et l'agent payeur est Banque Pictet & Cie S.A. La société de gestion n'a pris aucune mesure pour s'assurer que les titres auxquels il est fait référence dans le présent

document conviennent à un investisseur en particulier, et ce document ne saurait remplacer un jugement indépendant. Le traitement fiscal dépend de la situation personnelle de chaque investisseur et peut faire l'objet de modifications. Avant de prendre une décision d'investissement, il est recommandé à tout investisseur de vérifier si cet investissement lui convient compte tenu de ses connaissances et de son expérience dans le domaine de la finance, de ses objectifs d'investissement et de sa situation financière, ou d'obtenir le conseil spécifique d'un professionnel du secteur. Les dix principales positions ne représentent pas le portefeuille dans son ensemble. Il n'existe aucune garantie que ces titres seront détenus à l'avenir et vous ne devez pas partir du principe que l'investissement dans les titres énumérés a été, ou sera rentable. Les références à un classement, une notation ou une récompense ne préjugent pas des performances futures et ne sont pas constantes dans le temps. Pour les classes d'actions couvertes, seule la devise de consolidation du compartiment est couverte dans la devise de libellé de la classe d'actions. Lorsque le portefeuille se compose d'actifs libellés dans d'autres monnaies, le risque lié aux variations des taux de change peut subsister. Des VNI relatives à des dates auxquelles des actions ne sont pas émises ou rachetées (VNI non traitables) dans votre pays peuvent être publiées ici. Elles ne peuvent servir qu'à des fins de calculs et mesures statistiques de performance ou de calculs de commissions et ne peuvent en aucun cas servir de base à des ordres de souscription ou de rachat. Les performances sont indiquées sur la base de la VNI par action de la classe d'actions (dans la devise de la classe d'actions), avec dividendes réinvestis (pour les classes d'actions de distribution), frais courants actuels inclus, mais hors commissions de souscription/rachat et taxes à charge de l'investisseur. L'inflation n'a pas été prise en compte. A titre d'exemple de calcul de la commission de souscription, si un investisseur investit EUR 1 000 dans un fonds assorti d'une commission de souscription de 5%, il devra verser à son intermédiaire financier EUR 47,62 sur son investissement. Par conséquent, le montant souscrit dans des actions du fonds sera en réalité de EUR 952,38 EUR. De surcroît, d'éventuels frais de tenue de compte (appliqués par la banque dépositaire) sont susceptibles d'éroder les performances. Les indices ne comprennent pas les commissions ou charges d'exploitation et ne peuvent faire l'objet d'aucun investissement. La décision d'investir dans le fonds promu doit tenir compte l'ensemble des caractéristiques ou objectifs du fonds promu décrits dans son prospectus, ou dans les informations à communiquer aux investisseurs. Pictet Asset Management garde tout pouvoir discrétionnaire sur l'application des critères d'exclusion et se réserve le droit de s'écarter des informations fournies par des tiers au cas par cas. Pour de plus amples informations, veuillez consulter la Politique d'investissement responsable de Pictet Asset Management. Pour les stratégies passives, les exclusions sont mises en œuvre dans la mesure où la structure du portefeuille, les écarts de pondération, la volatilité et la performance ne sont pas affectés de manière significative. Pour Singapour: l'investissement visé par ce

document n'est pas autorisé ou reconnu par l'Autorité monétaire de Singapour et ne peut être proposé au public de détail. Ce document n'est pas un prospectus au sens de la loi sur les valeurs mobilières et les contrats à terme (SFA). En conséquence, la responsabilité statutaire prévue par cette loi en ce qui concerne le contenu des prospectus ne s'appliquerait pas. Nous vous conseillons d'examiner attentivement si l'investissement vous convient. La vente d'actions du Fonds peut faire l'objet de restrictions dans certaines juridictions. En particulier, les actions ne peuvent être offertes ou vendues, directement ou indirectement, aux États-Unis ou à des ressortissants américains (U.S. Persons), comme décrit plus avant dans le prospectus du Fonds. De plus amples détails peuvent être obtenus auprès du distributeur du Fonds. Aucune partie de ce document ne peut être copiée ou redistribuée sans l'accord écrit préalable de Pictet Asset Management.

Source: FTSE Fixed Income LLC (FTSE FI) FTSE FI. FTSE est une marque commerciale des sociétés du London Stock Exchange Group est utilisé par FTSE FI sous licence. Tous les droits sur les indices FTSE FI appartiennent à FTSE FI et/ou à ses donneurs de licences tiers. FTSE FI et ses donneurs de licences rejettent toute responsabilité pour les erreurs ou omissions éventuelles des indices FTSE FI ou des données sous-jacentes, et aucune partie ne peut se fier aux indices FTSE FI ou aux données sous-jacentes contenues dans la présente communication. Aucune distribution des données FTSE FI n'est autorisée sans le consentement écrit explicite de FTSE FI. FTSE FI ne promet, parraine ni n'avalise le contenu de la présente communication.

Copyright 2025 Pictet

LES OPCVM ET NON-OPCVM N'ONT PAS DE PERFORMANCE GARANTIE ET LES PERFORMANCES PASSÉES NE GARANTISSENT PAS LES PERFORMANCES FUTURES  
Ne prenez pas de risques inutiles. Lisez le prospectus et le Document d'informations clés pour l'investisseur avant d'investir