

Pictet - Climate Government Bonds - HI JPY

PANORAMICA DELL'INVESTIMENTO

Obiettivo

Incrementare il valore del vostro investimento mediante una crescita dell'investimento e del reddito. Si applica anche una strategia sostenibile di bassa esposizione alle emissioni di carbonio al fine di conseguire gli obiettivi dell'Accordo di Parigi.

Indice di riferimento

FTSE WGBI All Maturities Hedged to USD, un indice che non tiene conto di criteri ambientali, sociali e di governance (ESG). Utilizzato per monitoraggio del rischio, obiettivo di performance e misurazione della performance.

Asset in Portafoglio

Il Fondo investe principalmente in titoli di Stato emessi da paesi che stanno riducendo le loro emissioni di gas a effetto serra e l'intensità di carbonio (al netto della gestione del territorio e delle foreste) o che, a giudizio del Gestore degli investimenti, stanno attuando politiche che possono apportare un miglioramento significativo. Il Fondo può investire in tutto il mondo, compresi i mercati emergenti e la Cina Continentale, e può investire in qualsiasi valuta. Queste possono comprendere

obbligazioni conformi alla Sharia. Alcuni di questi investimenti possono essere inferiori all'investment grade.

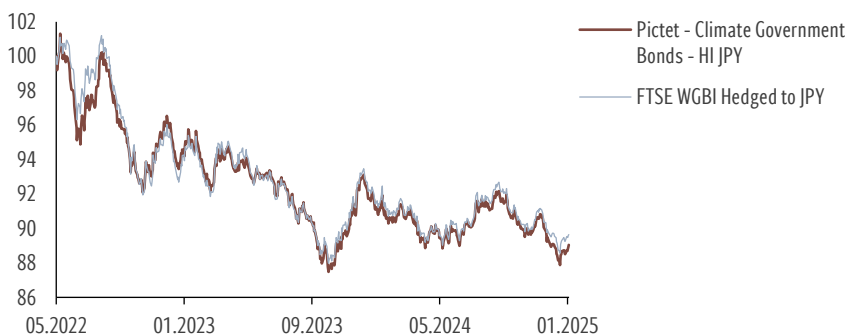
Processo d'investimento

Nella gestione attiva del Fondo, il Gestore degli investimenti seleziona i paesi sulla base della loro riduzione delle emissioni di carbonio e utilizza una combinazione di analisi macroeconomica, di mercato e degli emittenti per costruire un portafoglio diversificato di titoli che ritiene offrano i migliori rendimenti adeguati al rischio. L'approccio alla gestione del Fondo mantiene uno stretto controllo sul rischio. Può esservi un coinvolgimento con paesi mirato a influire positivamente sulle questioni legate al clima. Per ulteriori informazioni, si prega di fare riferimento alla nostra struttura di esclusione nella Politica di investimento responsabile*, SFDR categoria di prodotto Articolo 9. La performance del Fondo potrebbe essere notevolmente diversa da quella del benchmark, poiché il Gestore degli investimenti ha ampio potere discrezionale per scostarsi dai titoli e dalle ponderazioni di quest'ultimo.

* La Politica per l'investimento responsabile è disponibile al link

https://documents.am.pictet/library/en/other?documentTypes=RI_POLICY&businessLine=PAM

Valore di 100 JPY investito dal 05.05.2022 (Al netto delle commissioni*)



Indice corrente: FTSE WGBI Hedged to JPY in vigore da 05.05.2022

Fonte: Pictet Asset Management

*Include le spese correnti effettive ed escluse le commissioni di sottoscrizione/rimborso e imposte a carico dell'investitore.

INFORMAZIONI SULLA PERFORMANCE

I risultati pubblicati rappresentano dati relativi al passato. I risultati ottenuti nel passato non sono un'indicazione affidabile dei rendimenti futuri. Non vi è alcuna garanzia che gli stessi rendimenti saranno realizzati in futuro. Il valore e il reddito di qualsiasi investimento

possono variare a seconda delle condizioni del mercato, e l'investimento può perdere tutto o parte del proprio valore. Il fondo può risentire di variazioni del tasso di cambio, con eventuali effetti nocivi sul valore o il reddito del fondo.

IL RENDIMENTO DI OICVM E NON OICVM NON È GARANTITO E I RENDIMENTI PRECEDENTI NON COSTITUISCONO UNA GARANZIA DI QUELLI FUTURI

Non assumere rischi non necessari. Leggere il prospetto e il Documento contenente informazioni chiave per gli Investitori prima dell'investimento

Scheda informativa mensile

Materiale promozionale

Dati al 31.01.2025

In breve

NAV/azione	JPY 8 904.00
Dimensione del Fondo (mln)	JPY 9 027
Posizioni	102

Classificazione SFDR¹

Articolo	Articolo	Articolo
6	8	9

Categoria di rischio SRI²

1	2	3	4	5	6	7
---	---	---	---	---	---	---

←—————→

Rischio più basso Rischio più elevato

Informazioni di carattere generale

Aperto agli investitori Retail	Si
Forma giuridica	Comparto di una SICAV
Status normativo	OICVM
Domicilio	Lussemburgo
Data di inizio	05.05.2022
Valuta della categoria di azioni	JPY
Valuta del comparto	USD
Dividendo	Accumulato
Codice ISIN	LU2468123653
Bloomberg	CLCGBJP LX
Indice di riferimento	FTSE WGBI Hedged to JPY
Termine ultimo dell'ordine (sottoscrizione)	T CET 15:00
Data di regolamento (sottoscrizione)	T+1
Calcolo del NAV	Giornaliero
Orizzonte min. d'investimento (anno(i))	3

Team di gestione

Andres Sanchez Balcazar, Ossi Valtanen, David Bopp

1 Regolamento (UE) 2019/2088 del Parlamento europeo e del Consiglio del 27 novembre 2019 relativo all'Informativa sulla sostenibilità nel settore dei servizi finanziari (SFDR). Si rimanda al Glossario.

2. La fonte dell'SRI è l'ultimo KID pubblicato per la classe di azioni. Per ulteriori informazioni, consultare la sezione Considerazioni sul rischio.

IL RENDIMENTO DI OICVM E NON OICVM NON È GARANTITO E I RENDIMENTI PRECEDENTI NON COSTITUISCONO UNA GARANZIA DI QUELLI FUTURI
Non assumere rischi non necessari. Leggere il prospetto e il Documento contenente informazioni chiave per gli Investitori prima dell'investimento

Commissioni effettive (%)

Spese correnti(OCR)	0.56
Commissione di performance	-
Commissione di ingresso mass. ¹	5.00
Commissione di uscita mass. ¹	1.00
Commissione di conversione mass. ¹	2.00

Fonte: Pictet Asset Management

Si prega di consultare il glossario per la definizione e il metodo di calcolo delle commissioni di performance, se presenti.

¹Commissioni addebitate dal distributore.

Caratteristiche del portafoglio

Alfa (su 1 anno) %	-0.24
Beta (su 1 anno)	0.95
Volatilità annualizzata (su 1 anno) %	3.85
Correlazione (su 1 anno)	0.99
Tracking error (%) (su 1 anno)	0.56
Information ratio (su 1 anno)	-0.17
Indice di Sharpe (su 1 anno)	-0.68
Cedola media (%)	1.82
Rendimento obbligazionario medio (%)	4.94
Duration modificata media ponderata (anni)	6.88

Fonte: Pictet Asset Management 31.01.2025

PERFORMANCE

Annualizzata (%)

	1 ANNO	3 ANNI	5 ANNI DAL LANCIO
Fondo	-2.82	-	-4.14
Indice di riferimento	-2.72	-	-3.91

Cumulativa (%)

	DA INIZIO ANNO	1 MESE	3 MESI	6 MESI	1 ANNO	2 ANNI	3 ANNI	5 ANNI DAL LANCIO
Fondo	-0.08	-0.08	-1.02	-1.70	-2.82	-5.79	-	-10.96
Indice di riferimento	-0.10	-0.10	-0.67	-1.44	-2.72	-5.01	-	-10.36

Per anno di calendario (%)

	2024	2023	2022	2021	2020	2019	2018	2017	2016	2015
Fondo	-3.79	-0.90	-	-	-	-	-	-	-	-
Indice di riferimento	-3.44	0.27	-	-	-	-	-	-	-	-

Fonte: Pictet Asset Management 31.01.2025

Le performance del passato non sono indicative e non costituiscono una garanzia dei rendimenti futuri. Il valore dei titoli o degli strumenti finanziari menzionati nel presente documento, e il reddito che ne deriva, possono tanto aumentare quanto diminuire e vi è la possibilità che l'investitore non ottenga in restituzione l'intero capitale originariamente investito. Si prega di fare riferimento alle Considerazioni sul rischio e al prospetto per ulteriori informazioni.

CONSIDERAZIONI SUL RISCHIO

L'indicatore sintetico di rischio è una guida del livello di rischio di questo prodotto rispetto ad altri prodotti. Esso esprime la probabilità che il prodotto subisca perdite monetarie a causa di movimenti sul mercato o a causa della nostra incapacità di pagarvi quanto dovuto. L'indicatore di rischio presuppone che il prodotto sia mantenuto per 3 anni/i. Il rischio effettivo può variare in misura significativa in caso di disinvestimento in una fase iniziale e la somma rimborsata potrebbe essere minore. Questo prodotto può essere esposto a

ulteriori rischi che non sono inclusi nell'indicatore sintetico di rischio, ad esempio:

- Rischio di cambio: se la vostra valuta di riferimento è diversa da quella della classe di azioni, riceverete pagamenti in una valuta diversa, pertanto il rendimento finale percepito dipenderà dal tasso di cambio tra la valuta di riferimento e la vostra valuta locale.
- Rischio dei derivati finanziari: la leva finanziaria associata ai derivati

amplifica le perdite in determinate condizioni di mercato.

- Rischio di sostenibilità: gli eventi di rischio legati all'ESG possono avere un effetto negativo rilevante sul valore di un investimento quando si verificano.

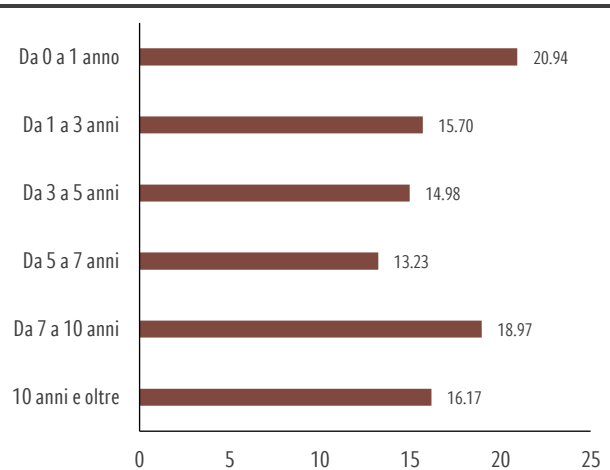
Ulteriori informazioni sono disponibili nel prospetto. Questo prodotto non comprende alcuna protezione dalla performance futura del mercato; pertanto potreste perdere il vostro intero investimento o parte di esso.

COMPOSIZIONE DEL PORTAFOGLIO

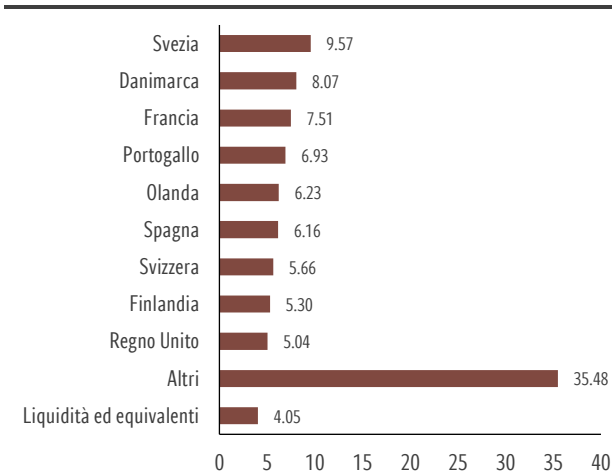
10 posizioni principali (% del patrimonio)

Snb Bill Zero% 17.03.2025 Uns	5.66
Rep Of Austria 2.9% 23.05.2029 Sr	3.70
Bundesobl-G 0% 10.10.2025 Uns	3.51
Irish Govt 1.35% 18.03.2031 Uns	3.47
Portuguese Ot's 1.65% 16.07.2032 Sr	3.36
Denmark - Bullet 0% 15.11.2031 Uns	3.34
Uk Tsy Gilt 0.875% 31.07.2033 Uns	2.96
Belgian Govt 1.25% 22.04.2033 Sr	2.91
Denmark - Bullet 0.5% 15.11.2027 Uns	2.76
Swedish Govrnmnt 1% 12.11.2026 Uns	2.75

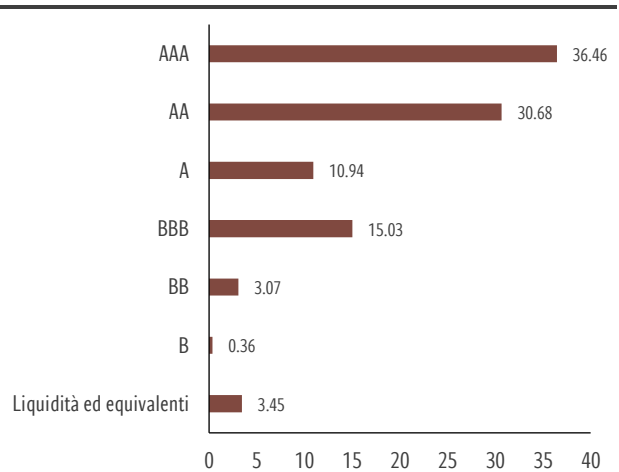
Profilo di scadenza (% del patrimonio)



Rischio associato al paese (% del patrimonio)



Ripartizione dei rating (% del patrimonio)



Fonte: Pictet Asset Management 31.01.2025

GLOSSARIO FINANZIARIO

Alfa

L'alfa mostra la performance in percentuale di un fondo superiore o inferiore a quella spiegata dalla sua esposizione al mercato generale.

Cedola media

La cedola media indica la cedola aggregata ponderata per il prezzo degli strumenti in un portafoglio.

Commissione di conversione

Commissione pagata per il trasferimento di azioni di una classe di quote/azioni a un'altra classe di quote/azioni.

Correlazione

La correlazione mostra i movimenti del rendimento di un fondo rispetto al benchmark. Gli investimenti strettamente correlati tendono a salire o scendere insieme, al contrario di quanto avviene per gli investimenti scarsamente correlati.

Data di inizio

La data di inizio è la data nella quale si inizia a rilevare la performance, che coincide con la data di lancio.

Deviazione standard e volatilità annualizzata

La volatilità annualizzata è un indicatore di rischio che mostra la portata delle variazioni di prezzo di un titolo o una quota di un fondo rispetto al suo prezzo medio in un determinato periodo.

Quanto più elevata è la volatilità, tanto maggiori sono le fluttuazioni.

Indice Sharpe

L'indice di Sharpe indica la performance del fondo rettificata per il rischio. Si calcola dividendo la plusvalenza (rendimento del portafoglio meno il rendimento esente da rischio) per la volatilità.

Information ratio

L'information ratio è un modo per misurare il valore aggiunto dal gestore di portafoglio rispetto a un benchmark. Esso misura il rendimento corretto per il rischio di un portafoglio ed è calcolato dividendo il rendimento attivo (rendimento del portafoglio meno rendimento del benchmark) per il tracking error.

NAV

L'acronimo di valore patrimoniale netto.

Rendimento medio

Il rendimento medio indica il rendimento ponderato per il prezzo degli strumenti di un portafoglio. I costi di copertura a livello di categoria di azioni non sono inclusi in questo calcolo.

Rischio della duration attiva

Indica la differenza tra la duration del fondo e quella del benchmark.

SRI

L'Indicatore sintetico di rischio (SRI) è definito dal regolamento PRIIP e ideato per mostrare il rischio relativo di un prodotto, utilizzando una combinazione di misure del mercato e del rischio creditizio.

Spese correnti

L'importo delle spese correnti si basa sulle spese degli ultimi 12 mesi. Tale cifra può variare da un anno all'altro. Sono incluse le commissioni di gestione e gli altri costi amministrativi ed operativi. Sono escluse le commissioni di performance e i costi delle operazioni di portafoglio, tranne le spese di sottoscrizione/rimborso finanziate dal Comparto nell'acquisto o nella vendita



di quote/azioni di un altro organismo d'investimento collettivo. Per i fondi creati da meno di 12 mesi, i costi futuri sono stimati.

Termine ultimo dell'ordine

Scadenza per la consegna degli ordini all'agente incaricato dei trasferimenti in

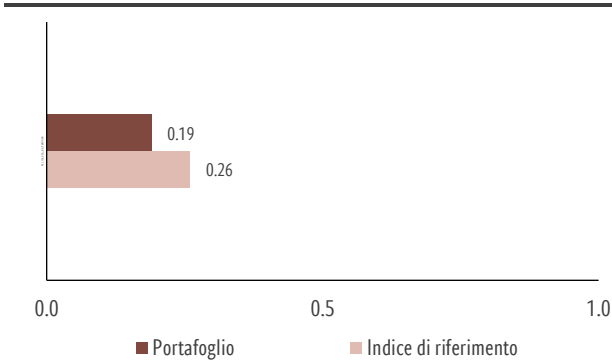
Lussemburgo come stabilito nei relativi allegati del prospetto. Gli investitori potrebbero essere tenuti a presentare gli ordini al proprio consulente finanziario o distributore del fondo entro un termine ultimo precedente.

Tracking error

Il tracking error indica la deviazione standard dei rendimenti attivi (rendimento del portafoglio meno rendimento del benchmark). Esso rileva quanto il rendimento di un fondo si avvicini a quello del suo benchmark.

METRICHE AMBIENTALI, SOCIALI E DI GOVERNANCE (ESG)

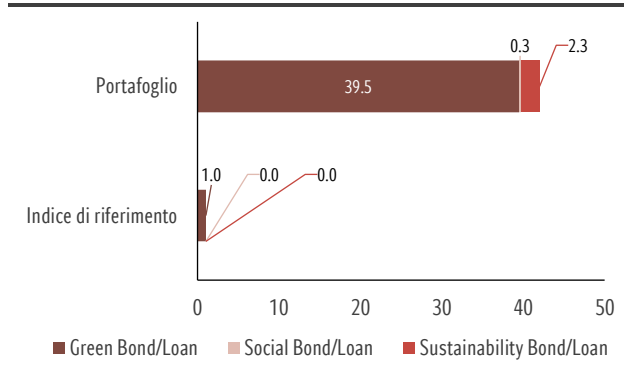
Intensità di gas serra dei paesi che beneficiano degli investimenti (KtCO₂e/PILm)



Ammissibile: portafoglio 83% / indice di riferimento 100%
Coperto: portafoglio 83% / indice di riferimento 100%

Idoneo si riferisce a emittenti di tutti gli strumenti, escludendo titoli liquidi, sovrani e quasi sovrani. Le ponderazioni del portafoglio e dell'indice sono ricalcolati in base alla parte idonea. Per il calcolo degli indicatori ESG è richiesta una copertura minima del 50%. Con copertura si riferisce a titoli o derivati su singolo asset per i quali sono disponibili dati. I calcoli escludono le posizioni corte. Fonte: Pictet Asset Management, Maplecroft, dati aggiornati al 31.01.2025

Obbligazioni con etichetta (peso-%)



Fonte: Pictet Asset Management, Bloomberg Finance L.P., 31.01.2025

Si rimanda alle informazioni aggiuntive contenute nel Glossario ESG.

Paesi che beneficiano degli investimenti soggetti a violazioni sociali (numero)

PORTFOLIO	REFERENCE INDEX
0	0

Ammissibile: portafoglio 83% / indice di riferimento 100%
Coperto: portafoglio 83% / indice di riferimento 100%.

Esposizione portafoglio: 0% / Esposizione indice di riferimento: 0%
Numero di paesi che beneficiano degli investimenti e sono soggetti a violazioni sociali ai sensi dei trattati e delle convenzioni internazionali, dei principi delle Nazioni Unite e, se del caso, della normativa nazionale. Le informazioni si basano su dati di terzi e potrebbero non riflettere la nostra valutazione interna.

Parte di questa pubblicazione può contenere informazioni proprietarie di Sustainalytics che non possono essere riprodotte, utilizzate, diffuse, modificate o pubblicate in alcun modo senza il consenso scritto di Sustainalytics. Nulla di quanto contenuto nella presente pubblicazione deve essere interpretato come una dichiarazione o una garanzia, espressa o implicita, in merito all'opportunità di investire o includere società in universi e/o portafogli investibili. Le informazioni sono fornite "così come sono" e, pertanto, Sustainalytics non si assume alcuna responsabilità per errori o omissioni. Sustainalytics non può essere ritenuta responsabile per i danni derivanti dall'uso di questa pubblicazione o delle informazioni in essa contenute in qualsivoglia modalità. Si rimanda alle informazioni aggiuntive contenute nel Glossario ESG.

Questo Comparto

Conforme all'Articolo 9 dell'SFDR (1)

Tiene conto dei Rischi di sostenibilità (2)

Contribuisce a un obiettivo ambientale o sociale, cerca di mitigare i "Principali impatti negativi" e applica il principio "Non causare danni significativi"

Applica criteri di esclusione relativi ad armi, combustibili fossili, prodotti che creano dipendenza, agricoltura intensiva e aziende che violano le norme internazionali (3)

Adotta prassi di buona corporate governance

Conduce attività di impegno e, se del caso, esercita i diritti di voto

(1) Regolamento (UE) 2019/2088 del Parlamento europeo e del Consiglio, del 27 novembre 2019, sulle informazioni relative alla sostenibilità nel settore dei servizi finanziari (SFDR).

(2) I rischi di sostenibilità comprendono la transizione climatica, i rischi fisici e altri rischi ambientali, i rischi sociali e i rischi di governance.

(3) Pictet Asset Management mantiene la piena discrezione sull'attuazione dei criteri di esclusione e si riserva il diritto di discostarsi dalle informazioni di terzi, caso per caso. Per le strategie passive, le esclusioni sono implementate sulla base del best effort, mentre per quelle che seguono un indice ESG, le esclusioni sono definite dal fornitore dell'indice.

La decisione di investire nel fondo promosso deve prendere in considerazione tutte le caratteristiche o gli obiettivi del fondo promosso, come descritto nel suo prospetto. Per maggiori informazioni sulla classificazione ESG, sui rischi di sostenibilità e sulle esclusioni, la invitiamo a consultare la Politica di investimento responsabile di Pictet Asset Management.

Glossario ESG

Classificazione SFDR

Articolo 9: Investimenti mirati ad attività economiche sostenibili dal punto di vista ambientale e/o sociale, a condizione che le società in cui si vengono effettuati gli investimenti seguano prassi di buona governance.

Articolo 8: Investimenti che promuovono caratteristiche ambientali e/o sociali e possono in parte essere finalizzati a investimenti sostenibili, a condizione che le società in cui vengono effettuati gli investimenti seguano prassi di buona governance. Articolo 6: Investimenti che integrano i fattori ESG

nel loro processo decisionale al fine di migliorare il loro profilo di rischio/rendimento. I portafogli possono investire in titoli con elevati rischi di sostenibilità.

Intensità di gas serra dei paesi che beneficiano degli investimenti (KtCO₂e/mln PIL)

Questo indicatore misura la quantità di carbonio prodotta per unità di Prodotto interno lordo (PIL), misurata in Kton per milione di prodotto interno lordo (PIL). Le emissioni di gas serra comprendono sia le emissioni territoriali che quelle

scambiate, derivanti dal consumo di energia, dall'utilizzo del suolo, dai cambiamenti della destinazione d'uso del suolo e dalla silvicoltura.

Obbligazioni con etichetta (peso-%)

Le obbligazioni con etichetta comprendono obbligazioni verdi, a impatto sociale e di sostenibilità. La classificazione delle obbligazioni con etichetta è fornita dall'emittente dell'obbligazione e potrebbe non riflettere la nostra valutazione interna.

Società di gestione

Pictet Asset Management (Europe) S.A.

6B, rue du Fort Niedergrueneveld, L-2226
Luxembourg, Grand Duchy of Luxembourg
pictet.com/assetmanagement

La società di gestione è regolamentata dalla
Commission de Surveillance du Secteur Financier
(CSSF).

Informazioni importanti

Ai fini del presente documento promozionale, il Fondo indica il comparto del fondo indicato all'inizio di pagina 1 e l'azione indica la quota o l'azione, a seconda della forma giuridica del fondo.

L'investimento proposto concerne l'acquisto di quote o azioni di un fondo, e non di una determinata attività sottostante come immobili o azioni di una società, che costituiscono unicamente le attività sottostanti possedute dal fondo. Il presente documento promozionale è emesso dalla Società di gestione del Fondo. Non è diretto né destinato alla distribuzione o utilizzo da parte di qualsiasi persona o entità con cittadinanza, residenza o sede in qualsiasi luogo, stato, paese o giurisdizione ove tale distribuzione, pubblicazione, disponibilità o utilizzo non sarebbero legalmente autorizzati o consentiti dalle normative vigenti. Le informazioni e i dati illustrati in questo documento non devono essere considerati un'offerta o invito ad acquistare, vendere o sottoscrivere qualsiasi titolo o strumento finanziario o servizio. Non possono essere utilizzati come base per la sottoscrizione e non fanno parte di un contratto. Prima di investire è necessario leggere l'ultima versione del prospetto del fondo, le Informativa precontrattuali ove applicabili, il Documento contenente le informazioni chiave (KID), le relazioni annuali e semestrali. Sono disponibili gratuitamente in inglese su

www.assetmanagement.pictet o in copia cartacea presso la sede della società di gestione o presso gli uffici dell'agente locale, del distributore o dell'agente centralizzatore del Fondo, se presente. Il KID è disponibile anche nella lingua locale di ogni paese in cui il comparto è registrato. Il prospetto, il Modello precontrattuale e le relazioni annuali e semestrali possono essere disponibili anche in altre lingue; si prega di consultare il sito web per le altre lingue disponibili. Le decisioni d'investimento devono basarsi unicamente sulla versione più recente di questi documenti. La sintesi dei diritti degli investitori (in inglese e nelle diverse lingue del nostro sito web) è disponibile qui (<https://am.pictet.com/ch/en/legal-documents-and-notes/summary-of-investor-rights>) e su www.assetmanagement.pictet alla voce Risorse, in fondo alla pagina. L'elenco dei paesi in cui il Fondo è registrato può essere ottenuto in qualsiasi momento rivolgendosi alla società di gestione, che può decidere di porre fine agli accordi presi per la commercializzazione del Fondo o dei comparti del Fondo in un determinato paese. In Svizzera, l'agente rappresentante è Pictet Asset Management S.A. e l'agente di pagamento è Banque Pictet & Cie S.A. La società di gestione non ha adottato alcuna misura per assicurare che i titoli a cui si fa riferimento in questo documento siano idonei per un investitore specifico e questo documento non può sostituire un giudizio

formulato indipendentemente. Il regime fiscale dipende dalle circostanze particolari di ogni investitore e può cambiare in futuro. Prima di prendere qualsiasi decisione riguardo a un investimento, si raccomanda agli investitori di verificare che esso sia idoneo alla luce di conoscenze ed esperienza finanziaria, obiettivi dell'investimento e situazione patrimoniale, oppure di rivolgersi a uno specifico consulente professionale del settore. Le prime 10 partecipazioni non rappresentano l'intero portafoglio. Non vi è alcuna garanzia che questi titoli saranno mantenuti in futuro e non si deve presumere che l'investimento nei titoli elencati sia stato o sarà redditizio. Qualsiasi riferimento a una classifica, a una valutazione o a un premio non fornisce alcuna garanzia per i risultati futuri e non è costante nel tempo. Per le classi di azioni con copertura valutaria, solo la valuta di consolidamento del comparto è coperta nella valuta della classe di azioni. L'esposizione ai cambi risultante da attività detenute nel portafoglio non denominate nella valuta di consolidamento può continuare a sussistere. Possono essere pubblicati NAV relativi a date in cui le azioni non sono emesse o rimborsate (non-trading NAV) nel vostro paese. Essi possono essere utilizzati unicamente per misure e calcoli statistici della performance, o per calcoli delle commissioni, e in nessun caso possono essere utilizzati come base per ordini di sottoscrizione o di rimborso. La performance è indicata in base al NAV per azione della classe di azioni (nella valuta della classe di azioni) con i dividendi reinvestiti (per le classi di azioni a distribuzione), comprese le spese correnti effettive ed escluse le commissioni di sottoscrizione/rimborso e le imposte a carico dell'investitore. L'inflazione non è stata presa in considerazione. Come esempio di calcolo della commissione di sottoscrizione, se un investitore investe 1000 euro in un fondo con una commissione di sottoscrizione del 5%, pagherà al suo intermediario finanziario 47,62 euro sull'importo investito, ottenendo un importo sottoscritto di 952,38 euro in azioni del fondo. Inoltre, i potenziali costi di tenuta del conto (da parte del depositario) possono ridurre la performance. Gli indici non includono le commissioni o le spese operative e non è possibile investirvi. La decisione di investire nel fondo promosso deve prendere in considerazione tutte le caratteristiche o gli obiettivi del fondo promosso, come descritti nel suo prospetto o nelle informazioni che devono essere comunicate agli investitori. Pictet Asset Management mantiene la piena discrezionalità sull'attuazione dei criteri di esclusione e si riserva il diritto di discostarsi dalle informazioni di terzi caso per caso. Per maggiori informazioni, consultare la Politica di investimento responsabile di Pictet Asset Management. Per le strategie passive le esclusioni sono applicate nella misura in cui la struttura del portafoglio, le deviazioni di peso, la volatilità e la performance non vengono influenzate in modo significativo.

Per Singapore: l'investimento oggetto del presente materiale non è autorizzato o riconosciuto dalla Monetary Authority of Singapore e non può essere offerto al pubblico al dettaglio. Il presente materiale non costituisce un prospetto informativo ai sensi della normativa vigente in materia di valori mobiliari e strumenti finanziari (Securities and Futures Act). Pertanto, non sussiste alcuna responsabilità legale ai sensi della normativa vigente in merito al contenuto

dei prospetti. Si raccomanda di valutare attentamente l'idoneità dell'investimento rispetto alla propria situazione personale. La vendita di azioni del Fondo potrebbe essere soggetta a restrizioni in alcune giurisdizioni. In particolare, le azioni non possono essere offerte o vendute, direttamente o indirettamente, negli Stati Uniti o a soggetti statunitensi, come descritto più dettagliatamente nel Prospetto del Fondo. Ulteriori dettagli possono essere ottenuti dal distributore del Fondo. È vietata la riproduzione o la distribuzione, parziale o totale, del presente materiale senza la previa autorizzazione scritta di Pictet Asset Management.

Fonte: FTSE Fixed Income LLC (FTSE FI) FTSE FI. FTSE è un marchio commerciale delle società della holding London Stock Exchange Group ed è utilizzato da FTSE FI su licenza. Tutti i diritti negli indici FTSE FI appartengono a FTSE FI e/o ai suoi concessori di licenza. Sia FTSE FI sia i suoi concessori di licenza escludono ogni responsabilità per errori o omissioni negli indici o nei dati sottostanti di FTSE FI; nessun soggetto può fare affidamento sugli indici o sui dati sottostanti di FTSE FI contenuti nella presente comunicazione. Ogni ulteriore distribuzione dei dati di FTSE FI è vietata in assenza di esplicito consenso scritto di FTSE FI. FTSE FI non promuove, sponsorizza o garantisce i contenuti della presente comunicazione.

Copyright 2025 Pictet

IL RENDIMENTO DI OICVM E NON OICVM NON È GARANTITO E I RENDIMENTI PRECEDENTI NON COSTITUISCONO UNA GARANZIA DI QUELLI FUTURI

Non assumere rischi non necessari. Leggere il prospetto e il Documento contenente informazioni chiave per gli Investitori prima dell'investimento