

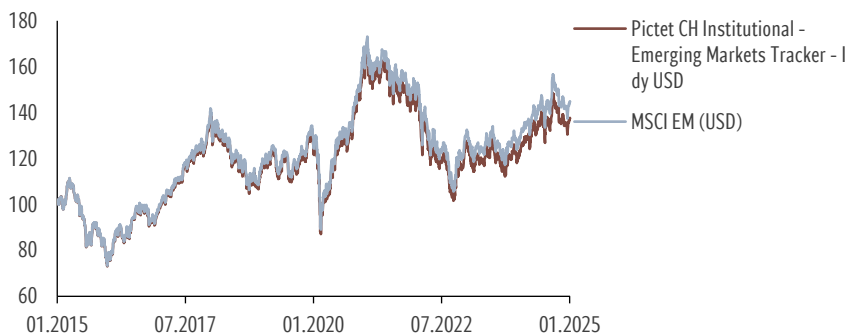
# Pictet CH Institutional - Emerging Markets Tracker - I dy USD

## OBJECTIFS D'INVESTISSEMENT

L'objectif du fonds est de répliquer la performance de l'indice MSCI Emerging Markets. Pour minimiser l'écart de suivi (tracking error) et les coûts de transaction, l'équipe de gestion utilise

une approche quantitative de réplification totale de l'indice ou de réplification optimisée quasi totale développée en interne.

Valeur de 100 USD investis depuis le 30.01.2015 (Net de frais\*)



Indice actuel: MSCI EM (USD) valable à partir du 08.03.2010

Source: Pictet Asset Management

\*Frais courants réels inclus, mais hors frais de souscription/rachat et taxes à charge de l'investisseur.

## AVERTISSEMENTS EN MATIÈRE DE PERFORMANCE

Les données de performance publiées représentent des données du passé. Les performances passées ne préjugent pas des performances futures. Il n'existe absolument aucune garantie d'atteindre des rendements similaires à l'avenir. La valeur et les revenus éventuels de vos investissements peuvent fluctuer avec la

situation du marché, et vos investissements peuvent perdre tout ou partie de leur valeur. Le Fonds est susceptible d'être affecté par les fluctuations des taux de change. Ceux-ci peuvent engendrer un effet négatif sur la valeur ou les revenus du fonds.

Fiche technique mensuelle  
destinée au marketing  
Données au 31.01.2025

### En bref

|                       |              |
|-----------------------|--------------|
| VNI/action            | USD 1 481.17 |
| Taille du fonds (Mio) | USD 3 770    |
| Positions             | 1204         |

### Classification SFDR<sup>1</sup>

| Article | Article | Article |
|---------|---------|---------|
| 6       | 8       | 9       |

### Informations générales

|  |   |
|--|---|
| Forme juridique                          | Compartiment d'un fonds contractuel                 |
| Statut réglementaire                     | Autres fonds pour les investissements traditionnels |
| Domicile                                 | Suisse  |
| Date de création                         | 08.03.2010  |
| Devise de la classe                      | USD   |
| Devise du compartiment                   | USD   |
| Dividende                                | Distribué   |
| ISIN                                     | CH0045358584  |
| Bloomberg                                | PICEMTI SW  |
| Indice de référence                      | MSCI EM (USD)                                       |
| Heure limite de transaction              | T-1 CET 12:00                                       |
| Date de règlement (souscription)         | T+2   |
| Calcul de la VNI                         | Quotidien   |
| Horizon d'investissement min. (année(s)) | 5   |

### Équipe de gestion

Stéphane Cornet

LES OPCVM ET NON-OPCVM N'ONT PAS DE PERFORMANCE GARANTIE ET LES PERFORMANCES PASSÉES NE GARANTISSENT PAS LES PERFORMANCES FUTURES  
Ne prenez pas de risques inutiles. Lisez le prospectus et le Document d'informations clés pour l'investisseur avant d'investir



## Commissions applicables (%)

|                                       |      |
|---------------------------------------|------|
| Frais courants (OCR)                  | 0.34 |
| Commission de performance             | -    |
| Frais d'entrée max. <sup>1</sup>      | 5.00 |
| Frais de sortie max. <sup>1</sup>     | 5.00 |
| Frais de conversion max. <sup>1</sup> | -    |

Source: Pictet Asset Management

Veillez vous référer au glossaire pour la définition et à la méthode de calcul des frais de performance, le cas échéant.

<sup>1</sup>Frais prélevés par le distributeur.

## Caractéristiques du portefeuille

|                                     |            |
|-------------------------------------|------------|
| Alpha (sur 3 ans) %                 | -0.58      |
| Beta (sur 3 ans)                    | 1.00       |
| Volatilité annualisée (sur 3 ans) % | 17.70      |
| Tracking error (sur 3 ans) %        | 1.24       |
| Dernier dividende                   | 34.20      |
| Date de dividende                   | 16.04.2024 |

Source: Pictet Asset Management 31.01.2025

## PERFORMANCES

### Annualisée (%)

|                     | 1 AN  | 3 ANS | 5 ANS | DEPUIS LE LANCEMENT |
|---------------------|-------|-------|-------|---------------------|
| Fonds               | 14.38 | -1.27 | 2.45  | 2.65                |
| Indice de référence | 14.75 | -0.71 | 3.04  | 3.16                |

### Cumulée (%)

|                     | DEPUIS DÉBUT D'ANNÉE | 1 MOIS | 3 MOIS | 6 MOIS | 1 AN  | 2 ANS | 3 ANS | 5 ANS | DEPUIS LE LANCEMENT |
|---------------------|----------------------|--------|--------|--------|-------|-------|-------|-------|---------------------|
| Fonds               | 1.89                 | 1.89   | -1.81  | 1.56   | 14.38 | 9.78  | -3.75 | 12.86 | 47.69               |
| Indice de référence | 1.79                 | 1.79   | -2.00  | 1.50   | 14.75 | 11.38 | -2.11 | 16.14 | 59.09               |

### Année civile (%)

|                     | 2024 | 2023 | 2022   | 2021  | 2020  | 2019  | 2018   | 2017  | 2016  | 2015   |
|---------------------|------|------|--------|-------|-------|-------|--------|-------|-------|--------|
| Fonds               | 6.92 | 8.84 | -20.32 | -3.30 | 17.72 | 17.77 | -14.94 | 36.75 | 10.71 | -15.26 |
| Indice de référence | 7.50 | 9.83 | -20.09 | -2.54 | 18.31 | 18.42 | -14.57 | 37.28 | 11.19 | -14.92 |

Source: Pictet Asset Management 31.01.2025

La performance passée ne saurait préjuger ou constituer une garantie des résultats futurs. La valeur et les revenus tirés des titres ou des instruments financiers mentionnés dans le présent document peuvent fluctuer à la hausse ou à la baisse, et il est possible que les investisseurs ne récupèrent pas la totalité du montant initialement investi. Veuillez consulter la section Considérations relatives aux risques et au prospectus pour plus d'informations.

## CONSIDÉRATIONS RELATIVES AUX RISQUES

L'indicateur synthétique de risque permet d'apprécier le niveau de risque de ce produit par rapport à d'autres. Il indique la probabilité que ce produit enregistre des pertes en cas de mouvements sur les marchés ou d'une impossibilité de notre part de vous payer. L'indicateur de risque part de l'hypothèse que vous conservez le produit pendant 5 an(s). Le risque réel peut être très différent si vous optez pour une sortie avant l'échéance, et vous pourriez obtenir moins en retour. Ce produit peut être exposé à d'autres

risques qui ne sont pas repris dans l'Indicateur synthétique de risque, par exemple:

- Risque de devise: lorsque votre devise de référence diffère de la devise de la catégorie d'actions, les sommes qui vous seront versées le seront dans une autre devise; votre gain final dépendra donc du taux de change entre la devise de référence et votre devise locale.
- Risque des dérivés financiers: l'effet de levier résultant des instruments

dérivés amplifie les pertes dans certaines conditions de marché.

- Risque de durabilité: les événements à risque liés aux ESG peuvent avoir un impact négatif important sur la valeur d'un investissement s'ils se produisent.

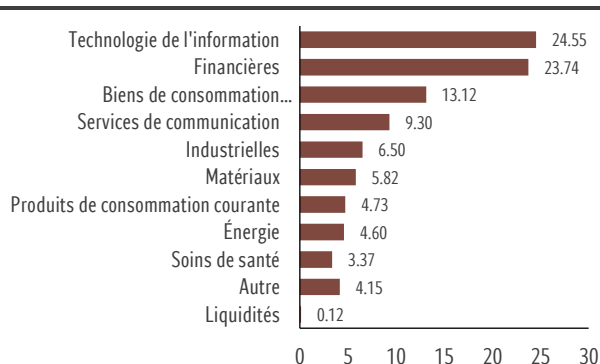
De plus amples informations sont disponibles dans le prospectus. Ce produit ne prévoyant pas de protection contre les aléas de marché, vous pourriez perdre tout ou partie de votre investissement.

## RÉPARTITIONS DU PORTEFEUILLE

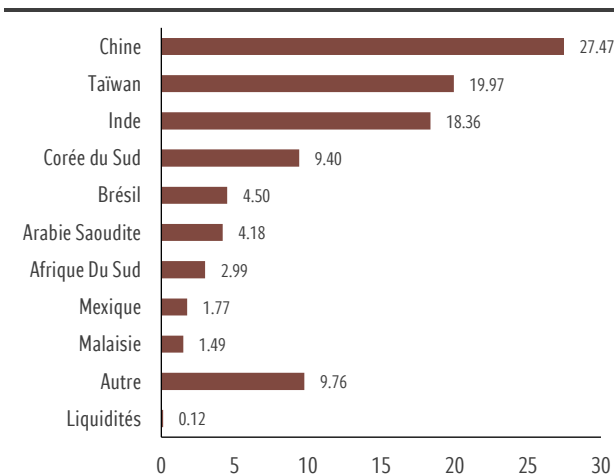
### 10 principales positions (% des actifs)

|   |       |
|---|-------|
| Taiwan Semiconductor Manufacturing Co Ltd | 10.95 |
| Tencent Holdings Ltd                      | 4.28  |
| Samsung Electronics Co Ltd                | 2.51  |
| Alibaba Group Holding Ltd                 | 2.36  |
| Hdfc Bank Ltd                             | 1.42  |
| Meituan                                   | 1.21  |
| Reliance Industries Ltd                   | 1.16  |
| China Construction Bank Corp              | 1.02  |
| Pdd Holdings Inc                          | 0.99  |
| Icici Bank Ltd                            | 0.97  |

### Secteur économique (% de l'actif)



### Répartition géographique (% des actifs)



Source: Pictet Asset Management 31.01.2025

## GLOSSAIRE FINANCIER

### Alpha

L'alpha indique le pourcentage de performance d'un fonds supérieur ou inférieur à la performance expliquée par son exposition au marché dans son ensemble.

### Beta

Le beta indique l'ampleur moyenne des fluctuations du rendement d'un fonds par rapport au marché dans son ensemble. Un fonds affichant un beta supérieur à 1 fluctue en moyenne plus que le marché, tandis qu'un beta inférieur à 1 indique des fluctuations inférieures à la moyenne du marché.

### Classification SFDR Article 6

Investissements qui intègrent des facteurs ESG à leur processus de prise de décision afin d'améliorer leur profil risque-rendement. Les portefeuilles peuvent investir dans des titres présentant des risques élevés en matière de durabilité.

### Date de création

La date de création est la date prise en compte pour le début du calcul des

performances. Elle correspond à la date de lancement.

### Frais courants

Le pourcentage des frais courants est basé sur les dépenses des 12 derniers mois. Ce pourcentage peut varier d'une année à l'autre. Il comprend les frais de gestion et autres frais administratifs et d'exploitation. Il ne comprend pas les commissions de performance et les coûts de transactions de portefeuille, sauf dans le cas de frais d'entrée/ de sortie payés par le Compartiment lors de rachat ou de la vente de part/actions d'un autre organisme de placement collectif. Pour les fonds créés il y a moins de 12 mois, les frais futurs sont estimés.

### Frais de conversion

Frais versés pour le transfert d'actions d'une catégorie de parts/d'actions vers une autre catégorie de parts/d'actions.

### Heure limite de transaction

Heure limite de transmission des ordres à l'agent de transfert au Luxembourg, comme indiqué aux annexes concernées

du prospectus. Il est possible que vous deviez soumettre vos ordres à votre conseiller financier ou distributeur de fonds pour une heure limite plus avancée.

### Tracking error

L'erreur de suivi (tracking error) indique l'écart-type des rendements actifs (rendement du portefeuille moins rendement de l'indice de référence). Cet indicateur mesure la distance entre le rendement d'un fonds et celui de son indice de référence.

### VNI

Acronyme de «Valeur nette d'inventaire» également appelé Valeur Liquidative (VL).

### Écart-type et volatilité annualisée

La volatilité annualisée est un indicateur de risque indiquant l'ampleur des fluctuations de prix d'un titre ou des parts d'un fonds par rapport à son prix moyen et sur une période donnée. Plus la volatilité est élevée, plus les fluctuations sont grandes.

## Société de Gestion

Pictet Asset Management S.A.

route des Acacias 60, CH-1211 Geneva 73

[pictet.com/assetmanagement](http://pictet.com/assetmanagement)

La société de gestion est régulée par l'Autorité Fédérale de Surveillance des Marchés Financiers (FINMA).

### Informations importantes

Aux fins du présent document à caractère commercial, le Fonds désigne le compartiment du fonds auquel il est fait référence en haut de la page 1, et l'action désigne soit la part soit l'action selon la forme juridique du fonds. Le fonds promu porte sur l'acquisition de parts ou d'actions d'un fonds, et non d'un actif sous-jacent donné tel que l'immeuble ou les actions d'une entreprise, ceux-ci n'étant que les actifs sous-jacents détenus par le fonds. Ce document à caractère commercial est édité par la Société de Gestion du Fonds. Il n'est pas destiné à être distribué à, ou utilisé par des personnes physiques ou des entités citoyennes ou résidentes d'un lieu, d'un Etat, d'un pays ou d'une juridiction (ou y domiciliées) dans lesquels sa distribution, publication, mise à disposition ou utilisation seraient contraires aux lois ou règlements en vigueur. Les informations et données contenues dans le présent document ne constituent ni une offre ni une sollicitation à acheter, à vendre ou à souscrire (à) des titres ou d'autres instruments ou services financiers. Elles ne peuvent servir de base à une souscription et ne font pas partie d'un contrat. L'investisseur est invité à lire la version la plus récente du prospectus du fonds, les Informations précontractuelles le cas échéant, le Document d'informations clés (DIC), et les rapports annuel et semestriel avant d'investir. Ces documents sont disponibles sans frais en anglais sur [www.assetmanagement.pictet.com](http://www.assetmanagement.pictet.com) ou en version papier à l'adresse de la société de gestion, ou dans les locaux de l'agent local du Fonds, du distributeur ou de l'agent centralisateur, le cas échéant. Le DIC est également disponible dans la langue locale de chaque pays dans lequel le compartiment est enregistré. Il est possible que le prospectus, le modèle précontractuel et les rapports annuel et semestriel soient disponibles dans d'autres langues; veuillez consulter le site web pour connaître les autres langues disponibles. Seule la dernière version en date de ces documents doit être considérée comme la base pour prendre les décisions d'investissement. La synthèse des droits des investisseurs (en anglais et dans les différentes langues de notre site web) est disponible ici (<https://am.pictet.com/ch/en/legal-documents-and-notes/summary-of-investor-rights>) et sur [www.assetmanagement.pictet.com](http://www.assetmanagement.pictet.com) au chapitre Ressources, en bas de la page. La liste des pays dans lesquels le Fonds est enregistré est disponible à tout moment auprès de la société de gestion, qui peut décider de mettre fin aux accords conclus en vue de la commercialisation du Fonds ou des compartiments du Fonds dans n'importe quel pays. En Suisse, l'agent représentant est Pictet Asset Management S.A. et l'agent payeur est Banque Pictet & Cie S.A. La société de gestion n'a pris aucune mesure pour s'assurer que les titres auxquels il est fait référence dans le présent

document conviennent à un investisseur en particulier, et ce document ne saurait remplacer un jugement indépendant. Le traitement fiscal dépend de la situation personnelle de chaque investisseur et peut faire l'objet de modifications. Avant de prendre une décision d'investissement, il est recommandé à tout investisseur de vérifier si cet investissement lui convient compte tenu de ses connaissances et de son expérience dans le domaine de la finance, de ses objectifs d'investissement et de sa situation financière, ou d'obtenir le conseil spécifique d'un professionnel du secteur. Les dix principales positions ne représentent pas le portefeuille dans son ensemble. Il n'existe aucune garantie que ces titres seront détenus à l'avenir et vous ne devez pas partir du principe que l'investissement dans les titres énumérés a été, ou sera rentable. Les références à un classement, une notation ou une récompense ne préjugent pas des performances futures et ne sont pas constantes dans le temps. Pour les classes d'actions couvertes, seule la devise de consolidation du compartiment est couverte dans la devise de libellé de la classe d'actions. Lorsque le portefeuille se compose d'actifs libellés dans d'autres monnaies, le risque lié aux variations des taux de change peut subsister. Des VNI relatives à des dates auxquelles des actions ne sont pas émises ou rachetées (VNI non traitables) dans votre pays peuvent être publiées ici. Elles ne peuvent servir qu'à des fins de calculs et mesures statistiques de performance ou de calculs de commissions et ne peuvent en aucun cas servir de base à des ordres de souscription ou de rachat. Les performances sont indiquées sur la base de la VNI par action de la classe d'actions (dans la devise de la classe d'actions), avec dividendes réinvestis (pour les classes d'actions de distribution), frais courants actuels inclus, mais hors commissions de souscription/rachat et taxes à charge de l'investisseur. L'inflation n'a pas été prise en compte. A titre d'exemple de calcul de la commission de souscription, si un investisseur investit EUR 1 000 dans un fonds assorti d'une commission de souscription de 5%, il devra verser à son intermédiaire financier EUR 47,62 sur son investissement. Par conséquent, le montant souscrit dans des actions du fonds sera en réalité de EUR 952,38 EUR. De surcroît, d'éventuels frais de tenue de compte (appliqués par la banque dépositaire) sont susceptibles d'éroder les performances. Les indices ne comprennent pas les commissions ou charges d'exploitation et ne peuvent faire l'objet d'aucun investissement. La décision d'investir dans le fonds promu doit tenir compte l'ensemble des caractéristiques ou objectifs du fonds promu décrits dans son prospectus, ou dans les informations à communiquer aux investisseurs. Pictet Asset Management garde tout pouvoir discrétionnaire sur l'application des critères d'exclusion et se réserve le droit de s'écarter des informations fournies par des tiers au cas par cas. Pour de plus amples informations, veuillez consulter la Politique d'investissement responsable de Pictet Asset Management. Pour les stratégies passives, les exclusions sont mises en œuvre dans la mesure où la structure du portefeuille, les écarts de pondération, la volatilité et la performance ne sont pas affectés de manière significative.

Pour Singapour: l'investissement visé par ce

document n'est pas autorisé ou reconnu par l'Autorité monétaire de Singapour et ne peut être proposé au public de détail. Ce document n'est pas un prospectus au sens de la loi sur les valeurs mobilières et les contrats à terme (SFA). En conséquence, la responsabilité statutaire prévue par cette loi en ce qui concerne le contenu des prospectus ne s'appliquerait pas. Nous vous conseillons d'examiner attentivement si l'investissement vous convient. La vente d'actions du Fonds peut faire l'objet de restrictions dans certaines juridictions. En particulier, les actions ne peuvent être offertes ou vendues, directement ou indirectement, aux États-Unis ou à des ressortissants américains (U.S. Persons), comme décrit plus avant dans le prospectus du Fonds. De plus amples détails peuvent être obtenus auprès du distributeur du Fonds. Aucune partie de ce document ne peut être copiée ou redistribuée sans l'accord écrit préalable de Pictet Asset Management.

Les informations MSCI peuvent être utilisées exclusivement pour votre usage interne. Elles ne peuvent pas être reproduites ni rediffusées sous quelque forme que ce soit et ne peuvent pas devenir la base ni un composant de tout instrument, produit ou service financier. Aucune des informations MSCI n'est destinée à constituer un conseil d'investissement ou une recommandation de faire (ou de ne pas faire) tout type d'investissement, et ces informations ne peuvent être utilisées dans ce but. Les données historiques et les analyses ne doivent pas être interprétées comme une indication ou une garantie de toute analyse ou prévision de performances futures. Les informations MSCI sont fournies en l'état et l'utilisateur de ces informations assume tous les risques liés à toute utilisation de ces informations. MSCI, chacune de ses entités affiliées et toutes les autres personnes liées ou ayant participé à la compilation, le calcul ou la création d'informations MSCI (collectivement les Parties MSCI) rejettent explicitement toute garantie (y compris, mais sans s'y limiter, toute garantie d'originalité, d'exactitude, d'exhaustivité, d'actualité, de respect des droits, d'adéquation commerciale et d'adéquation à une fin particulière) relative à ces informations. Sans limiter ce qui précède, aucune Partie MSCI n'assumera en aucun cas une responsabilité quelconque pour tout préjudice direct, indirect, spécial, incident, punitif ou conséquent (y compris, mais sans s'y limiter, les profits rapides) ni pour aucun autre préjudice. ([www.msci.com](http://www.msci.com)).

Copyright 2025 Pictet

LES OPCVM ET NON-OPCVM N'ONT PAS DE PERFORMANCE GARANTIE ET LES PERFORMANCES PASSÉES NE GARANTISSENT PAS LES PERFORMANCES FUTURES  
Ne prenez pas de risques inutiles. Lisez le prospectus et le Document d'informations clés pour l'investisseur avant d'investir