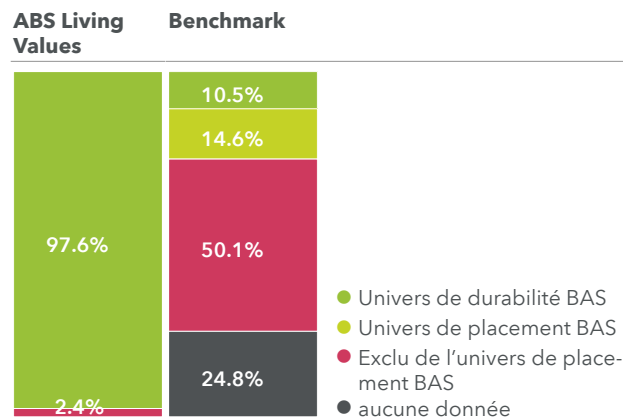


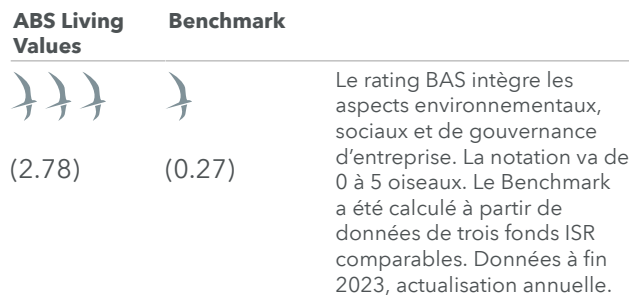
# ABS LIVING VALUES - BALANCED FUND

## CLASSE DE RISQUE R INVESTISSEURS INDIVIDUELS

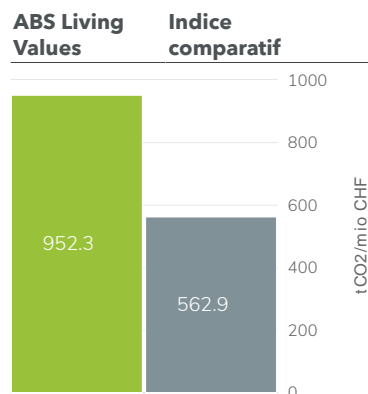
### COMPOSITION (CHOIX DES TITRES)



### DURABILITÉ (RATING BAS)



### INTENSITÉ CO2



Source ISS-Ethix, jour critère 31.12.2023.

### COMMENTAIRE DE LA BAS

Le marché du travail US, solide jusqu'ici, montre des signes de faiblesse. Depuis fin janvier, le taux de chômage n'a cessé de grimper, passant de 3,7 % à 4,3 % fin juillet. Les investisseurs craignent que la banque centrale américaine n'ait raté le moment propice pour la première baisse des taux d'intérêt. Cette nervosité accrue s'est traduite par une correction des actions lors de la première moitié du mois d'août. Les déclarations de Jerome Powell, président de la Fed, ont apporté un peu de détente. Il a laissé entrevoir une baisse des taux imminente en raison du fléchissement du marché du travail. La correction des actions et la dévaluation des devises étrangères ont entraîné une performance globalement négative du fonds.

### STRATÉGIE DE PLACEMENT

Le fonds se base sur la politique de durabilité de la Banque Alternative Suisse SA. Il investit essentiellement dans des entreprises qui contribuent à résoudre les enjeux sociaux et environnementaux actuels. Le fonds renonce explicitement à l'approche «best-in-class». Il exclut des secteurs tels que l'armement, le transport aérien, la chimie, les énergies d'origine fossile ou nucléaire, l'industrie automobile ou alimentaire, la manipulation génétique d'êtres vivants et de plantes. Le fonds privilégie les thèmes découlant des secteurs d'encouragement BAS, notamment "Énergies renouvelables", "Coopération solidaire" ou "Santé et bien-être". Depuis 2021, la BAS pratique un engagement actionnarial actif dans le but de renforcer la durabilité au sein des entreprises sélectionnées par le fonds.

### CONTROVERSES

Microsoft : la consommation d'énergie a considérablement augmenté depuis 2020, en raison de gros investissements dans l'infrastructure pour les nouvelles technologies, par exemple l'intelligence artificielle.

## DONNÉES DU FONDS

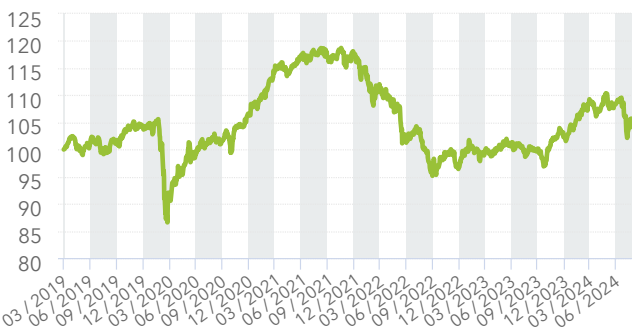
|                            |                           |
|----------------------------|---------------------------|
| Classe                     | Investisseurs individuels |
| Monnaie du fonds           | CHF                       |
| Affectation du bénéfice    | distribué                 |
| Distribution du fonds      | Suisse                    |
| Domicile                   | Suisse                    |
| Numéro de valeur           | 46004505                  |
| ISIN                       | CH0460045054              |
| Bloomberg                  | ABSLVBR SW                |
| Première souscription      | 1 CHF                     |
| Liquidité (souscr./rbt.)   | quotidienne, 12:00        |
| Date de lancement du fonds | 29.03.2019                |

## DONNÉES ACTUELLES \*

|  |        |
|--|--------|
| Fortune totale du fonds (CHF mio)                              | 104.89 |
| Valeur nette d'inventaire (VNI) par part (CHF) au 30 août 2024 | 104.47 |
| Frais de gestion par année                                     | 0.635% |
| Total expense ratio (TER) au 30 juin 2024                      | 1.50%  |

\* portefeuille de titres et liquidités

## ÉVOLUTION DE VALEUR (VNI) EN CHF



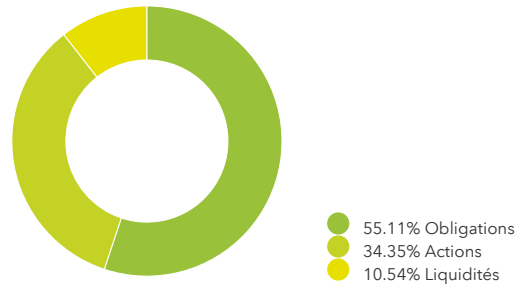
## STATISTIQUES

|  |        |
|--|--------|
| Performance en août                    | -1.61% |
| Performance depuis le début de l'année | 3.17%  |
| Performance depuis le lancement        | 6.09%  |
| Volatilité annualisée                  | 6.54%  |
| Sharpe Ratio                           | 0.59   |

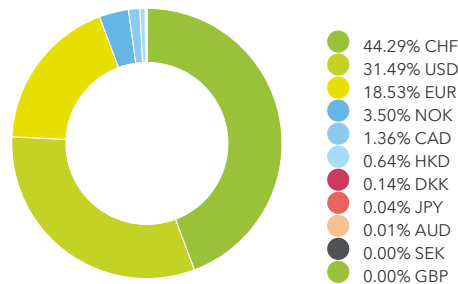
## INFORMATIONS

|                         |   |
|-------------------------|---|
| Direction du fonds      | PMG Investment Solutions AG                               |
| Gestion du portefeuille | Bruno Sonderegger,<br>Banque Alternative Suisse SA, Olten |
| Banque dépositaire      | CACEIS Investor Services Bank S.A.,<br>Filiale de Zurich  |
| Société de révision     | BDO SA, Zurich  |
| Organe de publication   | www.swissfunddata.ch                                      |

## STRUCTURE DU PORTEFEUILLE PAR CLASSE D'ACTIFS



## STRUCTURE DU PORTEFEUILLE PAR MONNAIE



## POSITIONS PRINCIPALES EN ACTIONS

| Position            | Rating BAS | Part  |
|---------------------|------------|-------|
| Logitech            | 3          | 3.42% |
| SAP                 | 4          | 2.78% |
| Microsoft           | 1          | 2.77% |
| Capgemini           | 3          | 2.71% |
| Erste Group Bank AG | 1          | 2.61% |

## POSITIONS PRINCIPALES EN OBLIGATIONS

| Position                  | Rating BAS | Part  |
|---------------------------|------------|-------|
| MTR 30                    | 5          | 2.37% |
| Nvidia 26                 | 3          | 2.29% |
| Deutsche Telekom 30       | 3          | 2.19% |
| Kantonsspital Baden AG 38 | 3          | 2.12% |
| Bobst Group SA 29         | 1          | 1.99% |

## POSITIONS DURABLES LES PLUS IMPORTANTES

| Position       | Rating BAS | Part * |
|----------------|------------|--------|
| Geberit        | 5          | 3.67%  |
| MTR            | 5          | 2.37%  |
| CNP Assurances | 5          | 1.52%  |
| Owens Corning  | 5          | 1.49%  |
| Triodos        | 5          | 0.64%  |

\* Exposition totale agrégée (actions et obligations d'un même émetteur)

Mention juridique: Le présent document sert à des fins de publicité et d'information et est uniquement destiné à être diffusé en Suisse. Il ne s'adresse pas aux personnes d'autres pays ni à celles dont la nationalité ou le lieu de domicile interdisent l'accès à de telles informations en raison de la législation en vigueur. La performance historique n'est pas un indicateur de l'évolution actuelle ou future de la valeur. Les commissions et frais perçus lors de l'émission et du rachat ne sont pas pris en considération pour établir les données de performance. Le présent document a été rédigé par PMG Investment Solutions AG (PMG) avec le plus grand soin et en toute bonne foi. PMG n'offre aucune garantie quant à son contenu ni à son exhaustivité, et décline toute responsabilité pour les pertes susceptibles de découler de l'utilisation de ces informations. Le présent document ne constitue ni une offre, ni une incitation à l'achat ou à la vente de titres quelconques ni d'instruments financiers apparentés. Les indications qui figurent dans le présent document sont mises à disposition sans la moindre garantie ni assurance, et servent exclusivement à des fins d'information. Elles sont exclusivement destinées à l'usage personnel du destinataire, et ne tiennent compte ni de ses objectifs de placement spécifiques ou futurs, ni de sa situation fiscale ou financière, ni de ses besoins individuels. Il est recommandé au destinataire, le cas échéant en faisant appel à un conseiller, d'étudier la compatibilité de ces informations avec sa situation personnelle propre, en vue d'en connaître les conséquences juridiques, réglementaires, fiscales et autres. Les investissements dans un produit ne doivent être effectués qu'après une étude approfondie du prospectus de vente actuel. Le présent document et les informations qu'il contient ne doivent être ni remis, ni distribués, ni transmis, directement ou indirectement, à aucune personne se trouvant aux États-Unis ni à aucune «US person» (au sens de la définition de la Regulation S de la US Securities Act de 1933 dans sa version en vigueur). De même, les parts du fonds ne doivent être ni proposées, ni vendues, ni remises aux États-Unis ou à des «US persons». Le prospectus de vente avec contrat de fonds intégré, le prospectus simplifié ou les informations clés pour l'investisseur, ainsi que les rapports annuels et semestriels, sont disponibles gratuitement auprès de PMG, Dammstrasse 23, 6300 Zug, www.pmg.swiss et de CACEIS Investor Services Bank S.A., Esch-sur-Alzette, Filiale de Zurich, Bleicherweg 7, CH-8027 Zurich.