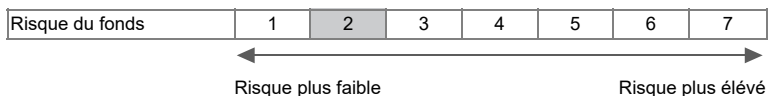
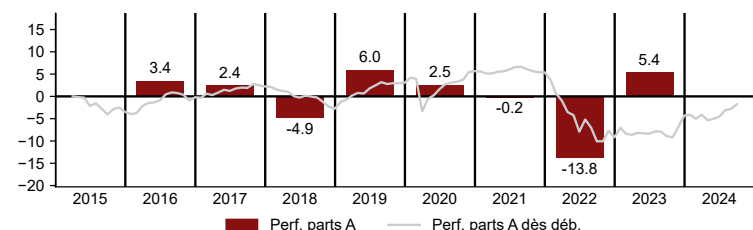


Pôle d'investissement et destinataires

Le compartiment investit sans aucune restriction géographique au moins 2/3 de ses actifs dans des obligations ou autres titres de crédit comparables émis par des sociétés. Le compartiment recherche les meilleures opportunités dans le domaine des obligations de sociétés au niveau mondial, couvrant généralement le risque de change contre l'euro (exposition maximale à des devises autres que l'euro égale à 1/3 des actifs).



Evolution de la valeur liquidative en %



| en %en | YTD | 1M | 3M | 6M | 1A | 3A p.a. | 5A p.a. | 10A p.a. | dès début, p.a. |
|--------|------|------|------|------|-------|---------|---------|----------|-----------------|
| Fonds | 2.62 | 1.05 | 2.92 | 2.45 | 7.84 | -2.54 | -0.90 | n.a. | -0.19 |
| BM | 4.32 | 1.23 | 3.37 | 3.59 | 10.14 | -1.01 | -0.05 | n.a. | 1.16 |

| Perf. glissante | 30.09.2023 | 30.09.2022 | 30.09.2021 | 30.09.2020 | 30.09.2019 |
|-----------------|------------|------------|------------|------------|------------|
| Fonds | 7.84 | 1.28 | -15.24 | 2.72 | 0.50 |
| BM | 10.14 | 4.63 | -15.82 | 2.62 | 0.19 |

Benchmark: à partir de 02.05.2019 Bloomberg Barclays Euro-Aggregate: Corporate -- Baa TR Index Hed EUR

Benchmark: à partir de 01.01.2018 Citigroup EuroBIG Corporate Index BBB EUR

Benchmark: A partir de 01.04.2015 JPMorgan Credit Index BBB 3-5 Years (50%) & JPMorgan Credit Index BBB 5-7 Years (50%).

ICE LIBOR EUR 1 Month (10%) & JPM Credit Index Other Corporate (90%)
Changement de nom: Popso (Suisse) Investment Fund SICAV - Euro Corporate Bond, au 01.04.15
Popso (Suisse) Investment Fund SICAV - Global Corporate Bond

La performance passée ne préjuge pas des résultats présents ou futurs. Les chiffres relatifs à la performance se réfèrent à la valeur liquidative et s'entendent bruts des coûts et commissions (par exemple frais de transaction et droits de garde acquittés par l'investisseur) facturés lors de l'émission, du rachat ou de l'échange des parts. Les indications reposent sur des chiffres libellés en EUR. Si cette devise diffère de celle du pays où réside l'investisseur, le rendement est susceptible d'augmenter ou de diminuer sous l'effet des fluctuations monétaires. Les indices ne peuvent pas être achetés directement

Statistique

| | | | |
|----------------------------------|----------------------------|--------------------|-------------------|
| Volatilité fonds/benchmark (%) | 5.80 / 6.69 ¹ | Tracking Error (%) | 1.89 ¹ |
| Information ratio/Sharpe ratio | -0.81 / -0.76 ¹ | Corrélation | 0.96 ¹ |
| Jensen Alpha/Beta | -0.02 / 0.84 ¹ | | |
| Durée résiduelle en années | 4.51 | Duration modifiée | 4.60 |
| Rend. à l'échéance (nominal) (%) | 3.41 | | |

¹calculé sur 3 ans

Indications légales importantes

Sources: Bloomberg, Rimes, Carne. Veuillez s.v.p. prendre note des indications légales importantes à la fin de ce document. Avant toute adhésion, veuillez lire le prospectus et le KIID à votre disposition sur www.carnegroup.com et auprès des distributeurs.

Les instruments financiers mentionnés sont fournis à titre d'illustration uniquement et ne doivent être considérés comme une offre directe, une recommandation d'investissement ou des conseils en investissement. Les allocations et les participations sont sujettes à changement.



Données principales

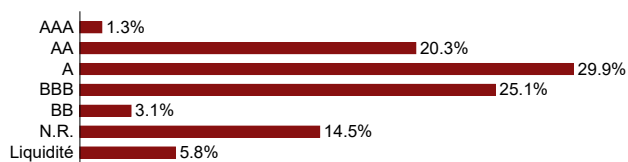
| | |
|-----------------------|--|
| VNI | EUR 8.47 |
| Actif net du fonds | EUR 46.68 Mio. |
| Devise de référence | EUR |
| Devises disponibles | CHF, EUR |
| Catégorie de parts | A EUR (distribution) |
| Bloomberg Ticker | PSEUCOA LX |
| Numéro de valeur ISIN | LU1196042060 |
| Numéro de valeur CH | 27229437 |
| Société de Gestion | Banca Popolare di Sondrio (SUISSE) SA |
| Direction du fonds | Carne Global Fund Managers (Luxembourg) S.A |
| Structure juridique | SICAV de droit Luxembourgeois |
| Fonds actif depuis | 01.04.2010 |
| Domicile | Luxembourg |
| Benchmark | Bloomberg Barclays Euro-Agg: Corp Baa 100% HEUR |
| Dernier dividende | EUR 0.11 (Pay Date: 17.09.2024) |
| Total Expense Ratio | 1.29% (31.03.2024) |
| Commission de gestion | 1.00% |
| Commission | d'émission: max. 2.00% de rachat: max. 1.25% ² |
| Enregistrés en | CH IT LU |

²S'applique uniquement dans le cas où aucune comm. d'émission n'a été prélevée.

Les plus grandes positions

| Titre | Taux d'interet | % |
|---------------------------------|----------------|----------|
| UBS LUX SOL BL US LIQCRP ACCETF | | EUR 7.48 |
| UST 1.875 07/31/26 | 1.875% | USD 2.79 |
| ATGV 1.200 10/20/25 | 1.200% | EUR 2.11 |
| UST 2.750 08/15/32 | 2.750% | USD 1.79 |
| ORCL 2.950 05/15/25 '25 | 2.950% | USD 1.14 |
| PG 2.450 11/03/26 | 2.450% | USD 1.12 |
| IVS 3.000 10/18/26 '24 | 3.000% | EUR 0.84 |
| BKENG 4.625 03/06/26 MTN | 4.625% | USD 0.78 |
| MSFT 2.700 02/12/25 '24 | 2.700% | USD 0.76 |
| CL 3.100 08/15/25 | 3.100% | USD 0.76 |
| Total | | 19.58 |

Répartition par notation



Source: S&P



Global Corporate Bond EUR

Catégorie de parts A / Monnaie EUR

30.09.2024

Document marketing

Opportunités

Le fonds investit dans un portefeuille d'obligations largement diversifié et s'attache à exploiter les opportunités de rendement là où elles se présentent.

Risques

Le fonds investit dans des obligations pouvant être soumises à des fluctuations de valeur importantes. Les obligations comportent des risques de signature, de crédit et de taux.

Capital sous risque: Les instruments financiers engendrent un facteur de risque. Par conséquent, la valeur de l'investissement et le rendement qui en résulte peuvent varier et la valeur initiale de l'investissement investi ne peut pas être garantie.

Glossaire

Alpha (Jensen): L'alpha mesure la performance d'un placement (fonds) par rapport à son indice de référence (benchmark). Un alpha positif signifie que la valeur d'un fonds a généré un rendement supérieur à l'indice de référence.

Beta: Le facteur bêta décrit dans quelle mesure le cours d'une action reproduit l'évolution de valeur d'un indice, soit si l'action évolue mieux ou moins bien que le marché.

Corrélation: Mesure statistique établissant le rapport linéaire (ou degré de parallélisme) entre deux séries de chiffres, comme par exemple la performance de deux placements en actions.

Duration: Elle désigne la durée d'immobilisation du capital dans un placement monétaire, obligataire ou dans d'autres droits de créance et en définit la sensibilité du prix envers les modifications de taux. À la différence de la durée résiduelle, la duration tient compte des paiements d'intérêts et d'autres récupérations du capital investi.

Duration modifiée: Il s'agit d'un indicateur de risques qui mesure l'effet des fluctuations de cours sur un emprunt ou un portefeuille d'emprunts.

Duration résiduelle: Période restante avant la date d'échéance pour le remboursement d'une obligation.

Fonds faitier: Egalement nommé fonds de fonds. Il s'agit d'un fonds de placement qui investit sa fortune dans d'autres fonds cibles.

High watermark: Le principe du «high watermark» prévoit le plafonnement ou le relèvement éventuel de la commission de performance. Selon ce principe, le gestionnaire du fonds en investissements ne perçoit de rémunération correspondante que lorsque le fonds dépasse le niveau de rendement le plus haut jamais atteint depuis lors.

Indice de référence: l'indice de référence ou Benchmark (BM) sert de base de comparaison pour mesurer la performance réalisée par un fonds de placement.

Information Ratio: Pour l'Information Ratio, on établit le rapport entre le rendement supplémentaire obtenu et le risque supplémentaire encouru. La valeur obtenue peut être utilisée pour une évaluation de la gestion active.

Ratio Sharpe: Le ratio Sharpe (performance corrigée du risque) est obtenu en calculant la différence entre le rendement moyen annualisé et le rendement sans risque. Le résultat est divisé par l'écart-type annualisé des rendements. Plus la ratio Sharpe est élevé et meilleure est la performance du fonds par rapport au potentiel de risque de son portefeuille.

Rendement à l'échéance: Le rendement à l'échéance (« yield to maturity » en anglais) est le rendement moyen que génère un placement chaque année s'il est conservé jusqu'à l'échéance.

Risk rating (SRI): L'indicateur synthétique de risque repose à la fois sur la mesure du risque de marché et sur celle du risque de crédit. La mesure du risque de marché se fonde sur une mesure de la volatilité annualisée, calculée sur les 5 dernières années de l'historique si disponible. En l'absence d'un historique de performance sur 5 ans, les données sont complétées par celles d'un fonds de référence ou d'une simulation historique, selon le cas. Ce profil est déterminé sur la base de données historiques qui, en tant que telles, peuvent ne pas constituer des indicateurs fiables du profil de risque futur. La mesure du risque de crédit évalue les risques de crédit et de concentration au sein du portefeuille. Les indicateurs ne sont pas garantis et peuvent évoluer au fil du temps. La catégorie la plus basse ne signifie pas « sans risque ».

Total Expense Ratio (TER): Le Total Expense Ratio (TER) indique la totalité des frais encourus par le fonds sur un an et est exprimé en pourcentage. Le TER permet une comparaison précise des coûts des fonds de différentes sociétés.

Tracking Error: Le Tracking Error mesure l'écart de rendement d'un fonds par rapport à son benchmark.

Volatilité: Indicateur de risque concernant la bande de fluctuation d'une valeur (par exemple le cours ou le rendement d'un papier-valeur ou d'une part de fonds) durant une période déterminée; la volatilité est reproduite le plus souvent sous forme d'écart type. Plus la volatilité est importante et plus la bande de fluctuation sera élevée.

Yield to worst: taux de rendement le plus faible qu'un investissement dans une obligation remboursable est susceptible de générer, sous réserve de l'absence de défaillance de ladite obligation.

Disclaimer

Informations juridiques importantes

Source : Carne Global Fund Managers, sauf mention contraire. (Le cas échéant et sauf mention contraire, la performance est indiquée nette de frais, sur la base des VNI). Carne Global Fund Managers n'a procédé à aucune vérification indépendante des informations en provenance d'autres sources et Carne Global Fund Managers ne formule aucune garantie, express ou implicite, quant à leur exactitude, leur véracité ou leur exhaustivité. Le présent document est confidentiel et est exclusivement réservé aux personnes physiques ou morales dont la nationalité ou respectivement la résidence, le domicile ou le siège social relève d'un Etat ou d'un Pays dans lequel une telle distribution, publication, mise à disposition ou utilisation ne va pas à l'encontre de lois ou autres réglementations. Il ne peut être reproduit, copié ou transmis, en tout ou en partie, à une quelconque autre personne. **Il s'adresse aux intermédiaires/investisseurs sophistiqués, professionnels, éligibles, institutionnels et/ou qualifiés désignés par Carne Global Fund Managers qui disposent des connaissances et de la sophistication financière nécessaires pour comprendre et supporter les risques associés aux investissements décrits aux présentes.**

Ce document ne constitue en rien un conseil d'investissement, juridique, fiscal ou autre, ni une base suffisante sur laquelle fonder une décision d'investissement ou d'une autre nature. Il s'agit d'un document promotionnel.

Les opinions exprimées aux présentes sont celles du gérant au moment de la publication et peuvent évoluer. **Le cours des actions peut évoluer à la hausse comme à la baisse et dépendra des fluctuations des marchés financiers, sur lesquelles Carne Global Fund Managers n'a aucun contrôle. Par conséquent, il existe un risque que l'investisseur ne récupère pas le montant investi. La performance passée ne préjuge pas des résultats présents ou futurs et les références à des titres ne constituent pas des recommandations d'achat ou de vente de ces titres.** Le présent document ne constitue pas une invitation à investir dans une stratégie ou un produit Carne Global Fund Managers. Toute décision d'investissement ne peut être prise qu'après avoir lu attentivement le prospectus en vigueur, le mémorandum d'offre, le Document d'information clé pour l'investisseur (DICI), les statuts ainsi que les derniers rapports annuel et semi-annuel (la « documentation légale ») et consulté un spécialiste financier et fiscal indépendant. La documentation légale peut être obtenue gratuitement sous format papier aux adresses indiquées ci-dessous. Il est possible que certains compartiments ne soient pas enregistrés à la vente dans toutes les juridictions. Aucune activité de commercialisation active ne doit dès lors être mise en œuvre à leur égard. Les souscriptions seront uniquement acceptées, et les parts ou actions, émises, sur la base du prospectus du fonds en vigueur.

Les actions du fonds n'ont pas été enregistrées en vertu de la Loi américaine sur les valeurs mobilières (Securities Act) de 1933, telle que modifiée (la « Loi sur les valeurs mobilières ») et le fonds n'est pas enregistré en vertu de la Loi américaine sur les sociétés d'investissement (Company Act) de 1940, telle que modifiée (la « Loi sur les sociétés »). Par conséquent, ces actions ne peuvent être proposées, vendues ou distribuées aux Etats-Unis ou à des ressortissants américains, à moins qu'elles ne bénéficient d'une exemption d'enregistrement en vertu de la Loi sur les valeurs mobilières et de la Loi sur les sociétés. Parmi les produits Carne Global Fund Managers, certains ne peuvent être souscrits par des investisseurs américains.

Ce document mentionne des compartiments de **Popso (Suisse) Investment Fund SICAV**, une société d'investissement à capital variable à compartiments multiples appliquant le principe de la séparation des engagements entre compartiments, régie par le droit luxembourgeois et agréée par la CSSF en tant que Fonds OPCVM conformément à la Directive 2009/65/CE. La Société de gestion est Carne Global Fund Managers (Luxembourg) S.A. 3, Rue Jean Piret, L-2350 Luxembourg.

Dispositions légales par pays

SUISSE: Représentant en Suisse: Carne Global Fund Managers (Switzerland) Ltd., Beethovenstrasse 48, 8002 Zurich; L'Agence de paiement: Banca Popolare di Sondrio (SUISSE) S.A., Via Luvini 2a, CH-6900 Lugano. Le Prospectus, le KIID actuel, les statuts et le rapport annuel et semi-annuel sont disponibles gratuitement chez le représentant, les agences de la Banca Popolare di Sondrio (SUISSE) SA et sur le site www.popsosfunds.com.

ITALIE: La version italienne du Prospectus, la version actuelle du KIID, les statuts et les rapports annuel ou semestriel sont disponibles gratuitement sur le site www.popsosfunds.com et chez les distributeurs.