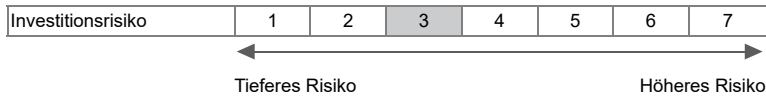
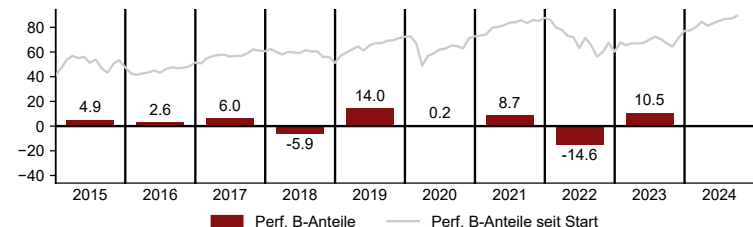


**Investment Fokus und Anlageeignung**

Der Teilfonds legt sein Vermogen ausgewogen in internationalen Aktienmarkten (maximal 65%) und internationalen Anleihen- und Devisenmarkten an.



**Wertentwicklung in %**



in %	YTD	1M	3M	6M	1J	3J p.a.	5J p.a.	10J p.a.	seit Start p.a.
Fonds	6.86	1.19	2.14	2.56	13.34	1.04	2.27	3.21	3.23
BM	9.58	1.66	3.24	4.04	16.97	3.18	4.52	5.10	n.a.

	30.09.2023	30.09.2022	30.09.2021	30.09.2020	30.09.2019
Rollier. Perf.	-30.09.2024	-30.09.2023	-30.09.2022	-30.09.2021	-30.09.2020

	13.34	6.79	-14.78	11.36	-2.60
Fonds					
BM	16.97	7.99	-13.05	13.00	0.49

Benchmark: seit 02.05.2019 Bloomberg Barclays EuroAgg Total Return Index Value Unhedged EUR 50%, S&P 500 Net Total Return Index 20%, EURO STOXX 50 Net Return EUR 20%, MSCI Emerging Markets Net Total Return USD Index 10%

Benchmark: seit 01.01.2017 Cust. Citigroup Euro Broad Inv. Gr. Bond Index (All Mat) 50%, MSCI Emerging Markets PI 10%, MSCI PAN-EURO PI 20%, S&P 500 GD 20%

Benchmark: Bis 31.03.2015 LC (25%), MSCI Emerging Markets PI (20%), MSCI PAN-EURO PI (30%), S&P 500 PI (25%) Namensanderung: Popso (Suisse) Investment Fund SICAV - Global Opportunity, ab 01.04.15 Popso (Suisse) Investment Fund SICAV - Global Balanced.

Die vergangene Performance ist kein Indikator fur die laufende oder kunftige Wertentwicklung. Die Performancewerte beziehen sich auf den Nettoinventarwert und sind ohne die bei Ausgabe, Rucknahme oder Tausch anfallenden Kommissionen und Kosten (z.B. Transaktions- und Verwahrungskosten des Anlegers) gerechnet. Die Angaben beruhen auf Zahlen in EUR. Weicht die Wahrung von der Wahrung des Landes ab, in dem der Anleger ansassig ist, kann die Rendite infolge von Wahrungsschwankungen steigen oder sinken. Indizes konnen nicht direkt erworben werden.

**Statistik**

Volatilitat Fonds/Benchmark (%)	9.25 / 9.62 <sup>1</sup>	Tracking Error (%)	1.52 <sup>1</sup>
Information ratio/Sharpe ratio	-1.40 / -0.09 <sup>1</sup>	Korrelation	0.99 <sup>1</sup>
Jensen Alpha/Beta	-0.02 / 0.95 <sup>1</sup>		

<sup>1</sup>berechnet uber 3 Jahre

**Wichtige rechtliche Hinweise**

Quellen: Bloomberg, Rimes, Carne. Bitte beachten Sie die wichtigen rechtlichen Hinweise auf der letzten Seite dieses Dokuments. Lesen Sie vor der Zeichnung bitte den Rechtsprospekt und das KIID, welche Sie unter [www.carnegroup.com](http://www.carnegroup.com) finden oder von Ihrem Vertriebspartner erhalten.

Die in diesem Dokument erwahnten Finanzinstrumente dienen lediglich zur Veranschaulichung. Sie sollten nicht als Direktangebot, Anlageempfehlung oder Anlageberatung betrachtet werden. Allokationen und Bestande konnen sich andern.



**Grunddaten**

<b>Anteilspreis</b>	<b>EUR 18.92</b>
Fondsvermogen	EUR 92.11 Mio.
Basiswahrung	EUR
Verfugbare Wahrungen	CHF, EUR
Anteilsklasse	B EUR (thesaurierend)
Bloomberg Ticker	POPGLOE LX
Wertpapiernummer ISIN	LU0199844191
Valorennummer CH	1935717
Anlageverwalter	Banca Popolare di Sondrio (SUISSE) SA
Fondsleitung	Carne Global Fund Managers (Luxembourg) S.A
Rechtliche Struktur	SICAV nach Luxemburger Recht
Lancierung Fund	09.09.2004
Domizil	Luxemburg
Benchmark	Cust. Benchmark
Total Expense Ratio	1.50% (31.03.2024)
Management Fee	1.25% + Perf. Fee <sup>2</sup>
Kommission	Ausgabe: max. 2.00% Rucknahme: max. 1.25% <sup>3</sup>
Registriert in	CH IT LU

<sup>2</sup>Performance Fee: 20% der Outperformance vs. Euro Short-Term Rate (ESTR\*) + 300. (= Hurdle Rate); inkl. High Watermark

<sup>3</sup>Nur falls keine Ausgabekommission erhoben wurde.

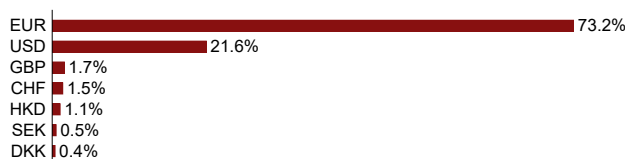
**Grosste Positionen**

Titel	Zinssatz	%
AMUNDI ETF MSCI ETF		EUR 6.71
DEGV 0.500 02/15/25	0.500%	EUR 5.92
FRGV 1.250 05/25/36	1.250%	EUR 2.34
DEGV 4.000 01/04/37	4.000%	EUR 1.92
ITGV 5.250 11/01/29	5.250%	EUR 1.82
ESGV 4.200 01/31/37	4.200%	EUR 1.81
ASML HOLDING ORD		EUR 1.78
FRGV 4.500 04/25/41	4.500%	EUR 1.76
ESGV 2.550 10/31/32	2.550%	EUR 1.61
ITGV 2.500 12/01/32	2.500%	EUR 1.56
Summe		27.24

**Aufteilung nach Anlagearten**



**Aufteilung nach Wahrungen**



In den Fondsstrukturen werden derivative Finanzinstrumente mit ihrem Exposure berucksichtigt. Die Summe der Strukturen kann von 100% abweichen, falls der Fonds in diese Instrumente investiert ist. Die Basiswahrung dieses Teilfonds ist im Verkaufsprospekt festgelegt.



## Global Balanced EUR

Anteilstklasse B / Wahrung EUR

30.09.2024

Marketing-Material

### Chancen

Der Fonds investiert in ein breit diversifiziertes Anlageuniversum und versucht Renditechancen dort zu nutzen, wo sie sich bieten.

Der Fonds ermoglicht den Anlegern einfachen Zugang zu Schwellenlandern. Viele dieser Lander konnen in diversen Anlageklassen attraktive Renditepotenziale bieten.

### Risiken

Der Fonds investiert in Aktien und Anleihen, die grosseren Wertschwankungen unterliegen konnen. Anleihen weisen Emittenten-, Kredit- und Zinsrisiken auf.

Der Fonds kann in Wertpapiere aus Schwellenlandern investieren, deren Kurse erheblich schwanken konnen und in denen abgesehen von sozialen, politischen und wirtschaftlichen Unsicherheiten unter Umstanden operative und aufsichtsrechtliche Rahmenbedingungen anzutreffen sind, die von den in Industrielandern vorherrschenden Standards abweichen.

Der Fonds kann in Anlagen mit unterschiedlichen Wahrungen investieren. Hierdurch entstehen Wechselkursrisiken, die abgesichert werden konnen. Wenn die Wahrung, in der die Performance der Vergangenheit angezeigt wird, von der Wahrung des Landes abweicht, in dem ein Anleger seinen Wohnsitz hat, kann die angezeigte Performance infolge von Wechselkursbewegungen bei Umrechnung in die Lokalwahrung des Anlegers hoher oder niedriger ausfallen.

Risikokapital. Alle Finanzinvestitionen beinhalten ein gewisses Risiko. Daher variieren der Wert der Anlage und die Ertrage daraus, und der ursprungliche Anlagebetrag kann nicht garantiert werden.

### Glossar

**Jensen Alpha:** Mit dem Alpha wird die Performance einer Anlage (Fonds) im Vergleich zu ihrem Referenzindex (Benchmark) gemessen. Ein positives Alpha bedeutet, dass der Fonds eine hohere Rendite als der Referenzindex erwirtschaftet hat.

**Benchmark (BM):** Referenzindex, der einem Anlagefonds als Vergleichsbasis fur die Beurteilung der erzielten Performance dienen kann.

**Jensen Beta:** Der Betafaktor gibt an, inwieweit der Kurs einer Aktie der Wertentwicklung eines Referenzindex folgt, d. h. ob sich die Aktie besser oder schlechter als der Markt entwickelt.

**Dachfonds:** Wird auch Fund of Funds genannt. Dies sind Investmentfonds, die ihr Fondsvermogen wiederum in anderen Zielfonds anlegen.

**Duration:** Bezeichnet die Kapitalbindungsdauer einer Geldmarkt- oder Rentenanlage oder sonstiger Forderungsrechte und bestimmt die Preissensitivitat gegenuber Zinsanderungen. Im Unterschied zur Restlaufzeit berucksichtigt die Duration Zinszahlungen und Ruckzahlungen des investierten Kapitals.

**Effektivverzinsung:** Die Effektivverzinsung (auf Englisch: „yield to maturity“) beschreibt die durchschnittliche Rendite, die mit einer Anlage jedes Jahr erzielt wird, sofern diese bis zur Falligkeit gehalten wird.

**High-Watermark:** Das High-Watermark-Prinzip dient der Festlegung einer Hochstgrenze der erfolgsabhangigen Gebuhr bzw. eines eventuellen Aufschlags. Nach diesem Prinzip erhalt der Manager des Investmentfonds nur dann eine entsprechende Vergutung, wenn der Nettoinventarwert des Fonds zum Stichtag einen neuen historischen Hochstand aufweist. Der Wert kann fur die Bewertung aktiv verwalteter Fonds herangezogen werden.

**Information Ratio:** Diese Kennzahl beschreibt die uberschussrendite im Verhaltnis zum eingegangenen Mehrrisiko.

**Korrelation:** Statistische Grosse, die die lineare Abhangigkeit (bzw. den Grad an Parallelismus) zwischen zwei Zahlenreihen misst, wie z. B. die Performance von zwei Aktienanlagen.

**Modifizierte Duration:** Hierbei handelt es sich um einen Risikoindikator, der die Auswirkung von Kursschwankungen auf eine Anleihe oder ein Anleihenportfolio misst.

**Restlaufzeit:** Verbleibender Zeitraum bis zum Falligkeitsdatum der Ruckzahlung einer Anleihe.

**Rollierende Performance:** Die rollierende Wertentwicklung zeigt einen Performanceerfolg, der periodenartig dargestellt ist und ein bereits erfolgreiches Ergebnis anhand neuer Fondskurse aktualisiert.

**Sharpe Ratio:** Diese Kennzahl (risikobereinigte Performance) ist die Differenz zwischen der annualisierten durchschnittlichen Rendite und der risikolosen Rendite. Das Ergebnis wird durch die annualisierte Standardabweichung der Renditen geteilt. Je hoher die Sharpe Ratio, desto hoher ist die Performance des Fonds im Verhaltnis zum Risikopotenzial seines Portfolios.

**Risk rating (SRI):** Die Risikokennzahl, der Summary Risk Indicator (SRI), ist eine Kombination aus der Kennzahl fur das Marktrisiko und der Kennzahl fur das Kreditrisiko. Die Kennzahl fur das Marktrisiko beruht auf einem Massstab fur die annualisierte Volatilitat, die uber die letzten funf Jahre berechnet wird, sofern die Daten verfugbar sind. Wenn keine Performancehistorie fur die letzten funf Jahre vorliegt, werden die Daten gegebenenfalls durch Werte eines vergleichbaren Fonds, einer Benchmark oder einer simulierten historischen Wertentwicklung erganzt. Dieses Profil wird anhand von Daten der Vergangenheit ermittelt und ist daher moglicherweise kein verlasslicher Indikator fur das kunftige Risikoprofil. Die Kennzahl fur das Kreditrisiko beurteilt das Kredit- und Konzentrationsrisiko im Portfolio. Die Indikatoren sind nicht garantiert und konnen sich im Laufe der Zeit verandern. Die niedrigste Kategorie bedeutet nicht, dass eine Anlage «risikofrei» ist.

**Total Expense Ratio (TER):** Die Gesamtkostenquote (TER) umfasst alle Kosten, die dem Fonds im Laufe eines Jahres entstehen, und wird in Prozent ausgedruckt. Die TER ermoglicht einen genauen Vergleich der Kosten von Fonds unterschiedlicher Gesellschaften.

**Tracking Error:** Der Tracking Error misst die Renditedifferenz zwischen einem Fonds und seiner Referenzindex.

**Volatilitat:** Risikoindikator fur die Schwankungsbreite eines Werts (z. B. Kurs oder Rendite eines Wertpapiers oder eines Fondsanteils) wahrend eines bestimmten Zeitraums. Die Volatilitat wird meist in der Standardabweichung gemessen. Je hoher die Volatilitat, desto grosser ist die Schwankungsbreite.

**Year to Date (YTD):** Bezeichnet den Zeitraum seit Beginn des Jahres bis zum aktuellen Zeitpunkt.

**Yield-to-Worst:** Die niedrigste potenzielle Rendite, die ein Anleger mit einer Anlage in eine kundbare Anleihe erzielen konnte, sofern kein Zahlungsausfall eintritt.

### Disclaimer

#### Wichtige rechtliche Hinweise

Quelle: Carne Global Fund Managers, sofern nicht anders angegeben. (Soweit zutreffend und sofern nicht anders angegeben, verstehen sich die Performanceangaben nach Abzug von Gebuhren und basieren auf einem Vergleich der Nettoinventarwerte). Carne Global Fund Managers hat aus externen Quellen stammende Informationen nicht eigens gepruft und Carne Global Fund Managers kann weder ausdrucklich noch stillschweigend garantieren, dass diese Informationen korrekt, zutreffend oder vollstandig sind.

Dieses Dokument ist nicht zur Verteilung an oder Verwendung durch naturliche oder juristische Personen mit Staatsangehorigkeit, Wohnsitz, Domizil oder Geschaftssitz in einem Staat oder Land bestimmt, in dem Vertrieb, Publikation, Zurverfugungstellung oder Verwendung durch Gesetze oder Vorschriften untersagt sind. Die Verantwortung fur die weitere Verwendung von in diesem Dokument enthaltenen Fondsbeschreibungen liegt ausschliesslich beim Intermediar.

Die Informationen in diesem Dokument stellen keine Anlage-, Rechts-, Steuer- oder sonstige Beratung dar und durfen nicht als alleinige Grundlage fur Anlage- oder sonstige Entscheidungen dienen. Bei diesem Dokument handelt es sich um Werbematerial.

Die in diesem Dokument vertretenen Ansichten sind die des Managers zum Zeitpunkt der Publikation und konnen sich andern. **Die Preise von Anteilen konnen sowohl steigen als auch fallen. Sie unterliegen den Schwankungen der Finanzmarkte, die sich dem Einfluss von Carne Global Fund Managers entziehen. Daher erhalten Anleger den investierten Betrag moglicherweise nicht zuruck. Die Wertentwicklung in der Vergangenheit ist kein zuverlassiger Indikator fur die kunftige Wertentwicklung und die Bezugnahme auf ein bestimmtes Wertpapier stellt keine Kauf- oder Verkaufsempfehlung dar.**

Dies ist keine Aufforderung zur Anlage in Produkte oder Strategien von Carne Global Fund Managers. Anlagen sollten erst nach der grundlichen Lekture des aktuellen Rechtsprospekts, des Zeichnungsprospekts, der Wesentlichen Anlegerinformationen (KIID), der Satzung sowie des aktuellen Jahres- und Halbjahresberichts (die „Rechtsdokumente“) sowie nach einer Beratung durch einen unabhangigen Finanz- und Steuerexperten getatigt werden. Die Rechtsdokumente sind kostenlos in gedruckter Form bei den unten aufgefuhrten Adressen erhaltlich.

Einige der Teilfonds sind moglicherweise nicht in allen Rechtsordnungen fur den Vertrieb zugelassen. Daher darf kein aktives Marketing fur diese Teilfonds betrieben werden. Die Annahme von Zeichnungen und die Ausgabe von Aktien oder Anteilen erfolgen ausschliesslich auf Basis des aktuellen Fondsprospekts.

Die Anteile des Fonds sind nicht gemass dem US Securities Act von 1933 in der jeweils gultigen Fassung (dem „Securities Act“) registriert, und der Fonds ist nicht gemass dem US Investment Company Act von 1940 in der jeweils gultigen Fassung (dem „Company Act“) registriert. Dementsprechend durfen diese Anteile weder in den Vereinigten Staaten noch US-Personen angeboten, verkauft oder ubertragen werden, es sei denn, eine Befreiung von der Registrierung gemass dem Securities Act und dem Company Act besteht. Daruber hinaus sind bestimmte Produkte von Carne Global Fund Managers fur alle US-Anleger gesperrt.

Dieses Material/diese Prasentation erwahnt **Popso (Suisse) Investment Fund SICAV**, eine Umbrella-Investmentgesellschaft mit variablem Kapital und getrennter Haftung zwischen den Teilfonds, die nach Luxemburger Recht gegrundet wurde und von der CSSF gemass Richtlinie 2009/65/EG als OGAW-Fonds zugelassen ist. Die Verwaltungsgesellschaft ist Carne Global Fund Managers (Luxembourg) S.A., 3, Rue Jean Piret, L-2350 Luxembourg.

#### Landerspezifisch

**SCHWEIZ:** Vertreter: Carne Global Fund Managers (Switzerland) Ltd., Beethovenstrasse 48, 8002 Zurich; Zahlstelle: Banca Popolare di Sondrio (SUISSE) S.A., Via Luvini 2a, CH-6900 Lugano. Der Rechtsprospekt, die aktuelle Version des KIIDs, die Statuten und die Jahres- und Halbjahresberichte sind gratis beim Vertreter, bei allen Bankfilialen der Banca Popolare di Sondrio (SUISSE) SA und auf [www.popsosfunds.com](http://www.popsosfunds.com) erhaltlich.

**ITALIEN:** Die italienische Version des Rechtsprospektes, die aktuelle Version des KIIDs, der Statuten und des Jahres- und Halbjahresberichts sind gratis auf [www.popsosfunds.com](http://www.popsosfunds.com) oder bei den Vertriebspartnern erhaltlich.