

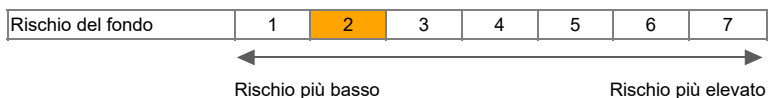
## Syz AM (CH) - CHF Bonds

Classe azioni I3 / Moneta CHF

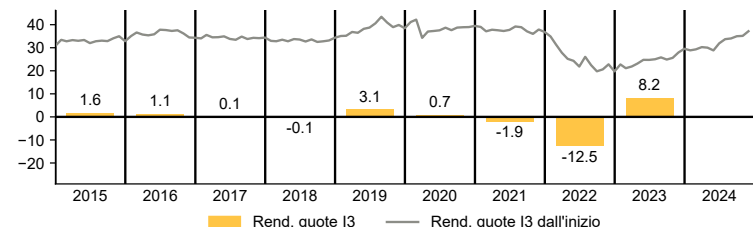
29.11.2024

### Politica di investimento e tipologia di investitore

L'obiettivo d'investimento di questo comparto è, mediante una selezione attiva di titoli di credito, di superare lo Swiss Bond Index (SBI)® AAA-BBB Total Return su un orizzonte temporale rolling di tre (3) anni. La selezione attiva di titoli si basa sia su un'analisi tradizionale di credito sia su un'analisi ESG.



### Evoluzione del valore in %



| in % al       | YTD                     | 1M                      | 3M                      | 6M                      | 1A                      | 3A annuo | 5A annuo | 10A annuo | dall'inizio p.a. |
|---------------|-------------------------|-------------------------|-------------------------|-------------------------|-------------------------|----------|----------|-----------|------------------|
| Fondo         | 5.87                    | 1.49                    | 2.34                    | 6.46                    | 7.22                    | -0.18    | -0.39    | 0.57      | 1.68             |
| BM            | 5.57                    | 1.48                    | 2.22                    | 6.25                    | 6.89                    | -0.38    | -0.47    | 0.58      | n.a.             |
| Perf. rolling | 30.11.2023 - 30.11.2024 | 30.11.2022 - 30.11.2023 | 30.11.2021 - 30.11.2022 | 30.11.2020 - 30.11.2021 | 30.11.2019 - 30.11.2020 |          |          |           |                  |
| Fondo         | 7.22                    | 4.17                    | -10.95                  | -0.76                   | -0.66                   |          |          |           |                  |
| BM            | 6.89                    | 3.25                    | -10.42                  | -0.73                   | -0.47                   |          |          |           |                  |

Benchmark: Fino al 31.12.2007 Swiss Bond Index, Total Return. Cambio di nome dal 22.10.2018 (precedentemente Syz AM (CH) Track - CHF Bonds)

I rendimenti passati non costituiscono un indicatore dei trend attuali o futuri. I valori di performance si riferiscono al valore del patrimonio netto e sono calcolati senza tenere conto degli oneri fiscali delle commissioni e dei costi di sottoscrizione, rimborso o conversione (ad es. i costi di transazione e custodia dell'investitore). Le indicazioni si basano su cifre denominate in CHF. Se tale valuta è diversa da quella del paese in cui risiede l'investitore, il rendimento potrebbe essere soggetto a variazioni, in positivo o in negativo, dovute alle fluttuazioni valutarie. Non è possibile acquistare direttamente gli indici.

### Dati statistici

|                                 |                           |                     |                   |
|---------------------------------|---------------------------|---------------------|-------------------|
| Volatilità fondo/benchmark (%)  | 5.57 / 5.33 <sup>1</sup>  | Tracking error (%)  | 0.46 <sup>1</sup> |
| Information ratio/Sharpe ratio  | 0.43 / -0.03 <sup>1</sup> | Correlazione        | 1.00 <sup>1</sup> |
| Jensen Alpha/Beta               | 0.00 / 1.04 <sup>1</sup>  |                     |                   |
| Scadenza residua in anni        | 7.94                      | Duration modificata | 7.25              |
| Rend. alla scad. (nominale) (%) | 0.73                      |                     |                   |

<sup>1</sup>calcolato su base triennale

### Disposizioni importanti di carattere legale

Fonti: Bloomberg, Rimes, Carne. Vi preghiamo di tenere conto delle disposizioni importanti di carattere legale riportate alla fine di questo documento. Prima dell'adesione leggere il Prospetto e il KIID, disponibili al sito: [www.carnegroup.com](http://www.carnegroup.com) e presso i soggetti collocatori.

Gli strumenti finanziari menzionati sono proposti solo a titolo illustrativo e non devono essere considerati come un'offerta diretta così come una raccomandazione o consulenza di investimento. Le allocazioni e i titoli sono soggetti a cambiamenti.

Materiale di marketing per investitori professionali

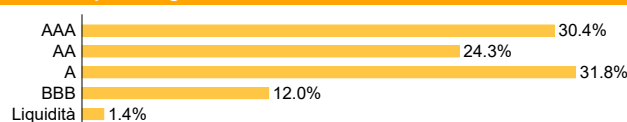
### Dati di base

|  |   |
|--|---|
| <b>Valore netto</b>                    | <b>CHF 99.88</b>  |
| Patrimonio del fondo                   | CHF 1'249.78 Mln.   |
| Valuta di riferimento                  | CHF   |
| Classe azioni                          | I3 CHF Inc (a distribuzione)                              |
| Bloomberg Ticker                       | JBISWC2 SW  |
| Codice ISIN                            | CH0020950405  |
| Codice di valor CH                     | 2095040   |
| Gestore degli investimenti             | SYZ Asset Management AG                                   |
| Società di gestione                    | Carne Global Fund Managers (Schweiz) AG                   |
| Banca depositaria                      | State Street Bank International GmbH Munich Zurich branch |
| Struttura legale                       | FCP di diritto svizzero                                   |
| Fondo attivo dal                       | 30.12.2005  |
| Domicilio                              | Svizzera  |
| Benchmark                              | Swiss Bond Index (SBI) AAA-BBB                            |
| Ultimi dividendi                       | CHF 0.766757 (Pay Date: 13.12.2023)                       |
| Total Expense Ratio                    | 0.18% (30.09.2023)  |
| Investimento minimo                    | CHF 20'000'000  |
| Spese a favore del fondo di emissione: | 0.30% di rimborso:  |
| Registrato in                          | CH  |

### Le maggiori posizioni

| Titolo      | Tasso d'inter. | %        |
|-------------|----------------|----------|
| SWITZERLAND | 1.500%         | CHF 1.02 |
| SWITZERLAND | 2.000%         | CHF 1.00 |
| SWITZERLAND | 4.000%         | CHF 0.94 |
| SWITZERLAND | 4.000%         | CHF 0.91 |
| SWITZERLAND | 0.010%         | CHF 0.80 |
| SWITZERLAND | 2.500%         | CHF 0.79 |
| SWITZERLAND | 1.250%         | CHF 0.76 |
| SWITZERLAND | 0.500%         | CHF 0.67 |
| SWITZERLAND | 3.500%         | CHF 0.66 |
| SWITZERLAND | 0.500%         | CHF 0.56 |
| Totale      |                | 8.11     |

### Struttura per rating



Fonte: S&P

### Struttura per durata residua in anni



Nelle strutture del fondo vengono considerati strumenti finanziari derivati con la loro esposizione. La somma delle strutture può differire dal 100%, se il fondo viene investito in tali strumenti. La valuta di base di questo comparto è definita nel prospetto.

## Syz AM (CH) - CHF Bonds

Classe azioni I3 / Moneta CHF

29.11.2024

Materiale di marketing per investitori professionali

### Rischi

Capitale a rischio. Ogni strumento finanziario implica un elemento di rischio. Pertanto, il valore dell'investimento così come il rendimento dello stesso sono soggetti a variazioni e il valore iniziale dell'investimento non può essere garantito.

### Glossario

**Alfa (Jensen):** L'alfa misura la performance di un investimento (fondo) rispetto al suo indice di riferimento (benchmark). Un alfa positivo indica che il valore di un fondo ha generato un rendimento superiore all'indice di riferimento.

**Benchmark (BM):** indice che può servire a un fondo d'investimento come base di confronto per valutare la performance ottenuta.

**Beta:** Il fattore beta descrive la misura in cui il corso di un'azione riproduce l'andamento del valore di un indice, che può essere migliore o peggiore rispetto al mercato.

**Correlazione:** Misura statistica che stabilisce il rapporto lineare (o grado di parallelismo) tra due serie di cifre, ad esempio la performance di due investimenti azionari.

**Duration:** Indica la durata di immobilizzazione del capitale in un investimento monetario, obbligazionario o in altri diritti di credito, e ne definisce la sensibilità del prezzo rispetto alle modifiche di tasso. A differenza della durata alla scadenza, la duration tiene conto dei pagamenti di interessi e di altre forme di recupero del capitale investito.

**Duration modificata:** Si tratta di un indicatore di rischio che misura l'effetto delle variazioni di corso su un prestito o un portafoglio di prestiti.

**Duration residua:** Periodo rimanente fino alla data di scadenza per il rimborso di un'obbligazione.

**High watermark:** Il principio dello "High watermark" prevede la definizione di un tetto massimo o di un eventuale aumento della commissione di performance. Conformemente a tale principio, il gestore del fondo in investimenti percepisce la remunerazione corrispondente solo quando il fondo supera il livello di rendimento più alto mai raggiunto fino ad allora.

**Information ratio:** Per l'Information ratio, si stabilisce il rapporto tra il rendimento aggiuntivo ottenuto e il rischio aggiuntivo sostenuto. Il valore ottenuto può essere utilizzato per una valutazione della gestione attiva.

**Indice di Sharpe ("Sharpe ratio"):** L'Indice di Sharpe (performance corretta per il rischio) si ottiene calcolando la differenza tra il rendimento medio annualizzato e il rendimento esente da rischio. Il risultato è diviso per lo scarto tipico annualizzato dei rendimenti. Quanto più alto è l'Indice di Sharpe, tanto migliore è la performance del fondo rispetto al potenziale di rischio del suo portafoglio.

**Risk rating (SRI):** L'indicatore sintetico di rischio è una combinazione di una misura del rischio di mercato e di una misura del rischio di credito. La misura del rischio di mercato si basa su una misura di volatilità annualizzata, calcolata sugli ultimi 5 anni di storia, se disponibile. Quando non è disponibile una storia di performance di 5 anni, i dati sono integrati da fondi proxy, da dati di benchmark o da una serie storica simulata, a seconda dei casi. Questo profilo è determinato sulla base di dati storici e, di conseguenza, potrebbe non essere un'indicazione affidabile per il profilo di rischio futuro. La misura del rischio di credito consiste nel valutare il rischio di credito e di concentrazione all'interno del portafoglio. Gli indicatori non sono garantiti e possono variare nel tempo. La categoria più bassa non significa «senza rischi».

**Total Expense Ratio (TER):** Il Total Expense Ratio (TER) indica il totale delle spese sostenute dal fondo in un anno, e si esprime in valori percentuali. Il TER consente di confrontare con esattezza i costi dei fondi di società diverse.

**Tracking error:** Il Tracking error misura la differenza tra il rendimento di un fondo e quello del suo benchmark.

**Volatilità:** Indicatore di rischio che riguarda la fascia di oscillazione di un valore (ad esempio, il corso o il rendimento di un titolo o di una quota di un fondo) in un periodo determinato; la volatilità è nella maggior parte dei casi riprodotta sotto forma di scarto tipico. Quanto maggiore è la volatilità, tanto più ampia sarà la fascia di oscillazione.

**Rendimento minimo:** il più basso tasso di rendimento potenziale che un investitore potrebbe realizzare per un'obbligazione esigibile anticipatamente, ipotizzando che non vada in default.

### Disclaimer

#### Disposizioni importanti di carattere legale

Fonte: Carne Global Fund Managers, se non diversamente indicato. (Ove applicabile, e se non diversamente indicato, la performance indicata è al netto delle commissioni e basata sui dati NAV-to-NAV). Carne Global Fund Managers non ha eseguito una verifica indipendente delle informazioni ricevute da altre fonti e non è possibile garantire che le informazioni siano accurate, veritiere o complete; Carne Global Fund Managers non rilascia alcuna garanzia implicita o esplicita in merito a tali informazioni. Nonostante sia stata posta la massima attenzione per garantire l'accuratezza delle informazioni fornite, Carne Global Fund Managers non è da ritenersi responsabile di eventuali errori od omissioni. Pur avendo fatto il possibile per garantire l'accuratezza delle informazioni finanziarie qui contenute, si fa notare che alcuni dati possono essere basati su informazioni non certificate o comunque non verificate. Nulla di quanto qui contenuto costituisce una consulenza finanziaria, legale, fiscale o di altro genere né si dovrà fare affidamento esclusivamente su tali informazioni per prendere decisioni d'investimento o di altro tipo. Il presente documento è qualificato come materiale di marketing. I pareri riportati nel presente documento sono quelli del gestore nell'attuale situazione e sono soggetti a modifiche. **Il prezzo delle azioni può variare sia al rialzo che al ribasso e dipende dalle fluttuazioni dei mercati finanziari che esulano dal controllo di Carne Global Fund Managers. Di conseguenza gli investitori potrebbero non recuperare l'importo investito. I rendimenti passati non sono indicativi di quelli future i riferimenti a un titolo non costituiscono una raccomandazione all'acquisto o alla vendita del titolo.** Le partecipazioni e le allocazioni sono soggette a modifiche. I prezzi quotati si riferiscono alle azioni ad accumulazione, se non diversamente indicato. I dati storici possono essere ridefiniti di volta in volta.

Il presente non costituisce un invito a investire in prodotti o strategie Carne Global Fund Managers. Qualsiasi decisione d'investimento deve essere presa solo dopo aver letto accuratamente il prospetto informativo vigente, i documenti di offerta, le informazioni chiave per gli investitori "KIID", lo statuto, l'attuale relazione annuale e semestrale (i "documenti legali") e dopo aver consultato un esperto fiscale e finanziario indipendente. È possibile scaricare copia gratuita dei documenti legali su Internet all'indirizzo [www.carnegroup.com](http://www.carnegroup.com).

Alcuni dei comparti non possono essere registrati per la vendita in tutte le giurisdizioni. Per questi comparti non si dovranno svolgere attività di marketing attivo. Le sottoscrizioni saranno solo accettate e le azioni e le quote emesse sulla base del prospetto vigente.

Le azioni del fondo non sono state registrate ai sensi dello US Securities Act del 1933, e successive modifiche ("Securities Act") e il fondo non è registrato ai sensi dello US Investment Company Act del 1940, e successive modifiche ("Company Act"). Di conseguenza, salvo il caso in cui siano previste esenzioni, tali azioni non possono essere offerte, vendute o distribuite negli Stati Uniti o a soggetti fiscali statunitensi (cosiddette "US-Persons"). Tuttavia, conformemente a un'esenzione dalla registrazione ai sensi del Securities Act e del Company Act, le azioni possono essere vendute o rivendute negli Stati Uniti o a determinati investitori statunitensi qualificati in operazioni che non costituiscano un'offerta pubblica. Inoltre, alcuni prodotti Carne Global Fund Managers non sono disponibili per tutti gli investitori USA.

Questo documento menziona fondi Carne Global Fund Managers (Luxembourg) S.A. 3, Rue Jean Piret, L-2350 Luxembourg, ciascuna società d'investimento a capitale variabile con struttura multicomparto e responsabilità separata tra i comparti, costituita secondo il diritto lussemburghese e autorizzata dalla CSSF come fondo OICVM ai sensi della direttiva 2009/65/CE. La società di gestione è Carne Global Fund Managers (Luxembourg) S.A. 3, Rue Jean Piret, L-2350 Luxembourg.

#### Disposizioni legali per paese

**ITALIA:** La versione aggiornata del Prospetto informativo e/o del Regolamento del fondo, la versione aggiornata dei "KIID", lo Statuto e la relazione annuale e semestrale possono essere scaricati gratuitamente dal sito [www.carnegroup.com](http://www.carnegroup.com).