

Syz AM (CH) - CHF Bonds ESG

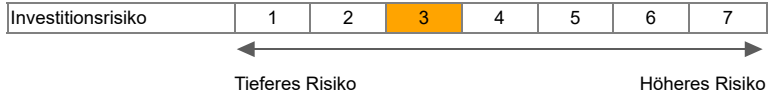
Anteilsklasse I1 / Währung CHF

31.01.2025

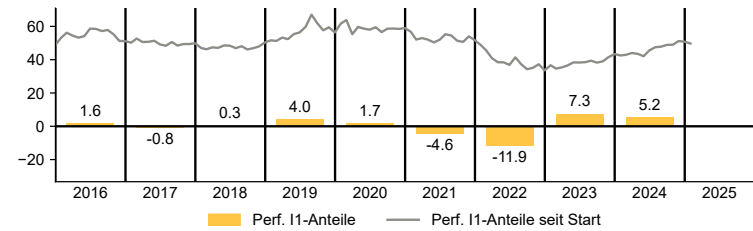
Marketing-Material für professionelle Anleger

Investment Fokus und Anlageeignung

Das Anlageziel dieses Teilvermögens besteht hauptsächlich darin, mittels einer aktiven Auswahl von CHF-Anleihen von Emittenten aus aller Welt die Performance des Referenzindex Swiss Bond Index (SBI)® ESG AAA-BBB Total Return («Referenzindex») über einen rollen-den Zeithorizont von drei (3) Jahren zu übertreffen. Dazu investiert das Teilvermögen vorwiegend in Forderungswertpapiere und-wertrechte, die ein überdurchschnittliches ESG Consensus Average-Rating (mindestens «B-») der Conser Invest AG, Genf (<https://www.conser.ch>) aufweisen.



Wertentwicklung in %



in %	YTD	1M	3M	6M	1J	3J p.a.	5J p.a.	10J p.a.	seit Start p.a.
Fonds	-0.72	-0.72	0.49	1.50	5.04	0.20	-1.53	-0.03	1.90
BM	-0.65	-0.65	0.62	1.64	5.30	-0.62	-1.86	0.02	n.a.
Rollier. Perf.	31.01.2024 - 31.01.2025	31.01.2023 - 31.01.2024	31.01.2022 - 31.01.2023	31.01.2021 - 31.01.2022	31.01.2020 - 31.01.2021				
Fonds	5.04	4.29	-8.17	-5.03	-3.07				
BM	5.30	4.38	-10.70	-4.72	-2.66				

Benchmark: Bis 12.07.2022 Swiss Bond Index (SBI) Domestic Government TR Namensänderung per 12.07.2022 (vormals Syz AM (CH) Track - Swiss Government Bonds).

Die vergangene Performance ist kein Indikator für die laufende oder künftige Wertentwicklung. Die Performancewerte beziehen sich auf den Nettoinventarwert und sind ohne die bei Ausgabe, Rücknahme oder Tausch anfallenden Kommissionen und Kosten (z.B. Transaktions- und Verwahrungskosten des Anlegers) gerechnet. Die Angaben beruhen auf Zahlen in CHF. Weicht die Währung von der Währung des Landes ab, in dem der Anleger ansässig ist, kann die Rendite infolge von Währungsschwankungen steigen oder sinken. Indizes können nicht direkt erworben werden.

Statistik

Volatilität Fonds/Benchmark (%)	5.36 / 6.10 ¹	Tracking Error (%)	1.32 ¹
Information ratio/Sharpe ratio	0.62 / -0.13 ¹	Korrelation	0.98 ¹
Jensen Alpha/Beta	0.01 / 0.86 ¹		
Restlaufzeit in Jahren	8.01	Modified Duration	7.36
Rendite auf Verfall (nominal) (%)	0.83		

¹berechnet über 3 Jahre

Auf Anfrage kann der Portfoliomanager die für das ASIP Reporting notwendige Kennzahlen liefern.

Wichtige rechtliche Hinweise

Quellen: Bloomberg, Rimes, Carne. Bitte beachten Sie die wichtigen rechtlichen Hinweise auf der letzten Seite dieses Dokuments. Lesen Sie vor der Zeichnung bitte den Rechtsprospekt und das KIID, welche Sie unter www.carnegroup.com finden oder von Ihrem Vertriebspartner erhalten.

Die in diesem Dokument erwähnten Finanzinstrumente dienen lediglich zur Veranschaulichung. Sie sollten nicht als Direktangebot, Anlageempfehlung oder Anlageberatung betrachtet werden. Allokationen und Bestände können sich ändern.

Grunddaten

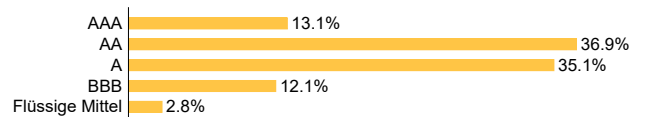
Anteilspreis	CHF 92.11
Fondsvermögen	CHF 31.65 Mio.
Basiswährung	CHF
Anteilsklasse	I1 CHF Inc (ausschüttend)
Bloomberg Ticker	JBSWIA2 SW
Wertpapiernummer ISIN	CH0016216738
Valorennummer CH	1621673
Anlageverwalter	SYZ Asset Management AG
Fondsleitung	Carne Global Fund Managers (Schweiz) AG
Depotbank	State Street Bank International GmbH Munich Zurich branch
Rechtliche Struktur	FCP nach Schweizer Recht
Lancierung Fund	08.08.2003
Domizil	Schweiz
Benchmark	SBI ESG AAA-BBB Total Return
Letzte Ausschüttung	CHF 0.557842 (Pay Date: 17.12.2024)
Morningstar rating	★★★ ²
Total Expense Ratio	0.43% (30.09.2024)
Mindestanlage	CHF 500'000
Spesen z.G. des Fonds	Ausgabe: 0.30% Rücknahme:
Registriert in	CH

²© 2024 Morningstar. Alle Rechte vorbehalten.

Grösste Positionen

Titel	Zinssatz	%
PFANDBRIEF SCHW KANTBK	0.250%	CHF 1.88
PFANDBRIEF SCHW KANTBK	0.625%	CHF 1.58
PFANDBRIEF SCHW KANTBK	0.500%	CHF 1.57
THURGAUER KANTONALBANK	0.500%	CHF 1.26
PFANDBRIEF SCHW KANTBK	0.625%	CHF 1.26
PFANDBRIEF SCHWEIZ HYPO	0.375%	CHF 1.25
BASELLANDSCHAFT KANTONBK	0.375%	CHF 1.24
PFANDBRIEF SCHWEIZ HYPO	0.125%	CHF 1.07
SWITZERLAND	1.500%	CHF 1.06
SWITZERLAND	2.500%	CHF 1.03
Summe		13.21

Aufteilung nach Rating



Quelle: S&P

Aufteilung nach Restlaufzeit in Jahren



In den Fondsstrukturen werden derivative Finanzinstrumente mit ihrem Exposure berücksichtigt. Die Summe der Strukturen kann von 100% abweichen, falls der Fonds in diese Instrumente investiert ist. Die Basiswährung dieses Teilfonds ist im Verkaufsprospekt festgelegt.

Syz AM (CH) - CHF Bonds ESG

Anteilsklasse I1 / Wahrung CHF

31.01.2025

Marketing-Material fur professionelle Anleger

Risiken

Risikokapital. Alle Finanzinvestitionen beinhalten ein gewisses Risiko. Daher variieren der Wert der Anlage und die Ertrage daraus, und der ursprungliche Anlagebetrag kann nicht garantiert werden.

Glossar

Jensen Alpha: Mit dem Alpha wird die Performance einer Anlage (Fonds) im Vergleich zu ihrem Referenzindex (Benchmark) gemessen. Ein positives Alpha bedeutet, dass der Fonds eine hohere Rendite als der Referenzindex erwirtschaftet hat.

Benchmark (BM): Referenzindex, der einem Anlagefonds als Vergleichsbasis fur die Beurteilung der erzielten Performance dienen kann.

Jensen Beta: Der Betafaktor gibt an, inwieweit der Kurs einer Aktie der Wertentwicklung eines Referenzindex folgt, d. h. ob sich die Aktie besser oder schlechter als der Markt entwickelt.

Dachfonds: Wird auch Fund of Funds genannt. Dies sind Investmentfonds, die ihr Fondsvermogen wiederum in anderen Zielfonds anlegen.

Duration: Bezeichnet die Kapitalbindungsdauer einer Geldmarkt- oder Rentenanlage oder sonstiger Forderungsrechte und bestimmt die Preissensitivitat gegenuber Zinsanderungen. Im Unterschied zur Restlaufzeit berucksichtigt die Duration Zinszahlungen und Ruckzahlungen des investierten Kapitals.

Effektivverzinsung: Die Effektivverzinsung (auf Englisch: „yield to maturity“) beschreibt die durchschnittliche Rendite, die mit einer Anlage jedes Jahr erzielt wird, sofern diese bis zur Falligkeit gehalten wird.

High-Watermark: Das High-Watermark-Prinzip dient der Festlegung einer Hochstgrenze der erfolgsabhangigen Gebuhr bzw. eines eventuellen Aufschlags. Nach diesem Prinzip erhalt der Manager des Investmentfonds nur dann eine entsprechende Vergutung, wenn der Nettoinventarwert des Fonds zum Stichtag einen neuen historischen Hochstand aufweist. Der Wert kann fur die Bewertung aktiv verwalteter Fonds herangezogen werden.

Information Ratio: Diese Kennzahl beschreibt die uberschussrendite im Verhaltnis zum eingegangenen Mehrisiko.

Korrelation: Statistische Grosse, die die lineare Abhangigkeit (bzw. den Grad an Parallelismus) zwischen zwei Zahlenreihen misst, wie z. B. die Performance von zwei Aktienanlagen.

Modifizierte Duration: Hierbei handelt es sich um einen Risikoindikator, der die Auswirkung von Kursschwankungen auf eine Anleihe oder ein Anleihenportfolio misst.

Hochlaufzeit: Verbleibender Zeitraum bis zum Falligkeitsdatum der Ruckzahlung einer Anleihe.

Rollierende Performance: Die rollierende Wertentwicklung zeigt einen Performanceerfolg, der periodenartig dargestellt ist und ein bereits erfolgtes Ergebnis anhand neuer Fondskurse aktualisiert.

Sharpe Ratio: Diese Kennzahl (risikobereinigte Performance) ist die Differenz zwischen der annualisierten durchschnittlichen Rendite und der risikolosen Rendite. Das Ergebnis wird durch die annualisierte Standardabweichung der Renditen geteilt. Je hoher die Sharpe Ratio, desto hoher ist die Performance des Fonds im Verhaltnis zum Risikopotenzial seines Portfolios.

Risk rating (SRI): Die Risikokennzahl, der Summary Risk Indicator (SRI), ist eine Kombination aus der Kennzahl fur das Marktrisiko und der Kennzahl fur das Kreditrisiko. Die Kennzahl fur das Marktrisiko beruht auf einem Massstab fur die annualisierte Volatilitat, die uber die letzten funf Jahre berechnet wird, sofern die Daten verfugbar sind. Wenn keine Performancehistorie fur die letzten funf Jahre vorliegt, werden die Daten gegebenenfalls durch Werte eines vergleichbaren Fonds, einer Benchmark oder einer simulierten historischen Wertentwicklung erganzt. Dieses Profil wird anhand von Daten der Vergangenheit ermittelt und ist daher moglicherweise kein verlasslicher Indikator fur das kunftige Risikoprofil. Die Kennzahl fur das Kreditrisiko beurteilt das Kredit- und Konzentrationsrisiko im Portfolio. Die Indikatoren sind nicht garantiert und konnen sich im Laufe der Zeit verandern. Die niedrigste Kategorie bedeutet nicht, dass eine Anlage «risikofrei» ist.

Total Expense Ratio (TER): Die Gesamtkostenquote (TER) umfasst alle Kosten, die dem Fonds im Laufe eines Jahres entstehen, und wird in Prozent ausgedruckt. Die TER ermoglicht einen genauen Vergleich der Kosten von Fonds unterschiedlicher Gesellschaften.

Tracking Error: Der Tracking Error misst die Renditedifferenz zwischen einem Fonds und seiner Referenzindex.

Volatilitat: Risikoindikator fur die Schwankungsbreite eines Werts (z. B. Kurs oder Rendite eines Wertpapiers oder eines Fondsanteils) wahrend eines bestimmten Zeitraums. Die Volatilitat wird meist in der Standardabweichung gemessen. Je hoher die Volatilitat, desto grosser ist die Schwankungsbreite.

Year to Date (YTD): Bezeichnet den Zeitraum seit Beginn des Jahres bis zum aktuellen Zeitpunkt.

Yield-to-Worst: Die niedrigste potenzielle Rendite, die ein Anleger mit einer Anlage in eine kundbare Anleihe erzielen konnte, sofern kein Zahlungsausfall eintritt.

Disclaimer

Wichtige rechtliche Hinweise

Die Angaben in diesem Dokument dienen lediglich zum Zwecke der Information und stellen keine Anlageberatung dar. Fur die Richtigkeit und Vollstandigkeit der Angaben wird keine Haftung ubernommen. Die in diesem Dokument enthaltenen Meinungen und Einschatzungen konnen sich andern und geben die Ansicht von Carne Global Fund Managers unter den derzeitigen Konjunkturbedingungen wieder. Bei diesem Dokument handelt es sich um Marketingmaterial. Anlagen sollen erst nach der grundlichen Lekture des aktuellen Rechtsprospekts und/oder des Fondsreglements, des aktuellen Kurzprospekts bzw. der Wesentlichen Anlegerinformationen, „KIID“, der Statuten und des aktuellen Jahres- und Halbjahresberichts (die „rechtlichen Dokumente“) sowie nach einer Beratung durch einen unabhangigen Finanz- und Steuerspezialisten getatigt werden. Der Wert und die Rendite der Anteile konnen fallen und steigen. Sie werden durch die Marktvolatilitat sowie durch Wechselkursschwankungen beeinflusst. Carne Global Fund Managers ubernimmt keinerlei Haftung fur allfallige Verluste. Die vergangene Wert- und Renditeentwicklung ist kein Indikator fur deren laufende und zukunftige Entwicklung. Die Wert- und Renditeentwicklung berucksichtigt nicht allfallige beim Kauf, Ruckkauf und/oder Umtausch der Anteile anfallende Kosten und Gebuhren. Der beschriebene Fonds ist ein Anlagefonds nach Schweizer Recht (Effektenfonds) und ausschliesslich in der Schweiz zum ublichen Anbieten und Vertreiben zugelassen. Der Fonds ist nicht in den Vereinigten Staaten und ihren abhangigen Territorien registriert und darf daher dort weder angeboten noch verkauft werden. Fondsleitung ist Carne Global Fund Managers (Switzerland) Ltd.