

Données au 30.11.2024

Objectifs et univers d'investissement

| | |
|-----------------|--------------------|
| Classe d'actifs | Obligations |
| Style | Gestion indicielle |
| Gamme | ESG |

BCV Swiss Responsible Bond Indexed est un fonds indiciel qui investit dans des obligations en franc suisse d'émetteurs suisses. Il a pour objectif de reproduire la performance brute de son indice de référence, le Swiss Responsible Bond Index (SRBI TR), un indice obligataire intégrant des critères environnementaux, sociaux et de gouvernance, administré par Ethos Services SA et calculé par SIX. Le SRBI est construit à partir de l'univers global du SBI® AAA-BBB index. Les approches d'exclusion et Best-in-class sont appliquées par Ethos lors de la sélection des composants. Le portefeuille de titres réplique les principales caractéristiques de l'indice de référence telle que la composition sectorielle, la notation des débiteurs et la durée moyenne.

Classe CP : ouverte aux investisseurs au sens de l'art. 38a al. 1 OIA qui souscrivent et maintiennent pour CHF 30 millions au min.

Caractéristiques du fonds

| | |
|------------------------|---------------------------------|
| Structure légale | Fonds de placement |
| Domicile du fonds | Suisse |
| Gérants du fonds | Diederik Racine Cyril Plais |
| Indice de référence | Swiss Responsible Bond Index TR |
| Date de création | 16.05.2024 |
| N° de valeur / ISIN | 134774449 / CH1347744497 |
| Devise de référence | CHF |
| Liquidité | Quotidienne |
| VNI | CHF 104.93 |
| Cours extrêmes 2024 | CHF 104.93 / 98.50 |
| Fortune en millions | CHF 278.90 |
| Commission forfaitaire | 0.07% |
| Dernière distribution | Revenu net réinvesti |

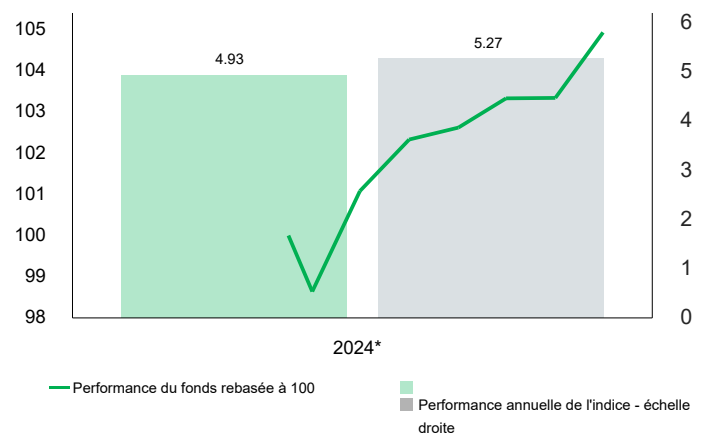
Frais accessoires à l'émission / au rachat (en faveur du fonds) : 0.30% / 0.00%

Emission et rachat de parts

| | |
|---|-------------|
| Jour / heure limite ordres client | J 14h00* |
| Date VNI (date de référence pour les cours du J marché) | |
| Date valeur | J+2 |
| Liquidité | Quotidienne |
| * heure limite auprès de la BCV | |

Performances en CHF (%)

| | 1 mois | 3 mois | YTD | 1 an | annualisées | |
|--------------------------------------|-------------|-------------|-------------|------|-------------|-------|
| | | | | | 3 ans | 5 ans |
| Fonds | 1.54 | 2.25 | 4.93 | - | - | - |
| Indice | 1.54 | 2.26 | 5.27 | - | - | - |
| Volatilité⁽¹⁾ | | | | - | - | - |
| Indice | | | | - | - | - |
| Ratio de Sharpe⁽¹⁾ | | | | - | - | - |
| Indice | | | | - | - | - |
| Tracking error | | | | - | - | - |



* Depuis le 16/05/2024
Frais accessoires non prélevés au lancement

Profil de risque



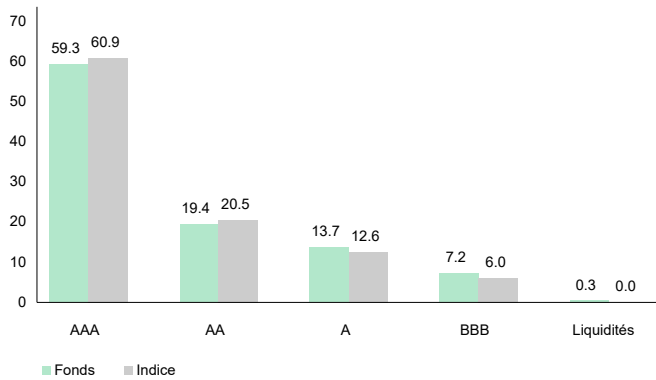
L'indicateur synthétique de risque (SRI) permet d'apprécier le niveau de risque de ce produit par rapport à d'autres, en prenant en compte les risques de marché et de crédit. Sa méthode de calcul se base sur l'hypothèse que l'investisseur conserve le fonds pendant la période de détention recommandée.

Caractéristiques ESG

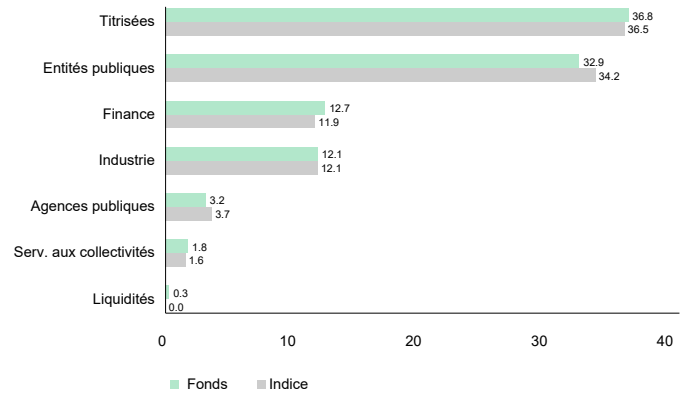
| | | | | | | | |
|-----------------|-----------|---------------|------------------|------|----------|-----------------------------|--------|
| | | | | | | | |
| Intégration ESG | Exclusion | Best-in-class | Filtrage positif | Vote | Dialogue | Investissements thématiques | Impact |
| | | | | | | | |

Données au 30.11.2024

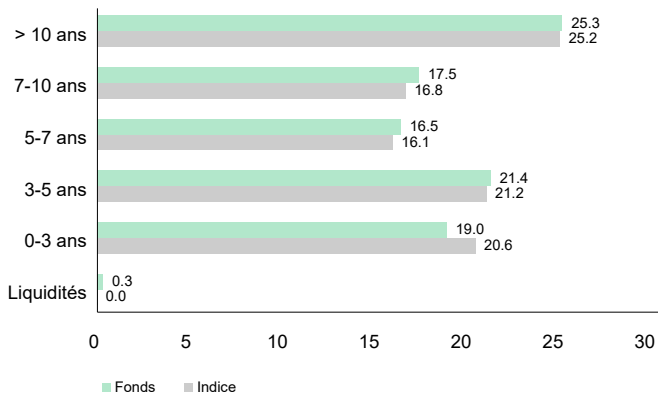
Qualité des débiteurs (%)



Répartition sectorielle (%)



Allocation par maturités (%)



Statistiques sur 3 ans***

| | Fonds | Indice | Fonds vs indice |
|--------------------------------|---------|---------|---------------------|
| Rendement total | 4.93% | 5.27% | Tracking error 0.08 |
| Performance annualisée | n.a. | n.a. | Bêta 1.00 |
| Ratio de Sharpe ⁽¹⁾ | n.a. | n.a. | Corrélation 1.00 |
| Mois positifs | 100.00% | 100.00% | |
| Baisse max. ⁽¹⁾ | -0.95% | -0.94% | |
| Taux hors risque | 1.45% | | |

*** ou depuis le lancement du fonds si moins de 3 ans

Caractéristiques

| | Fonds | Indice |
|---------------------|--------|--------|
| Duration (année) | 7.62 | 7.51 |
| Rendement (%) | 0.64 | 0.62 |
| Coupon (%) | 1.26 | 1.23 |
| Spread (pdb) | 49 | 46 |
| Rating moyen | AA+/AA | AA+/AA |
| Nombre de positions | 742 | 1671 |

Performances mensuelles en CHF (%)

| | 2020 | | 2021 | | 2022 | | 2023 | | 2024 | |
|--------------|-------|--------|-------|--------|-------|--------|-------|--------|-------------|-------------|
| | Fonds | Indice | Fonds | Indice | Fonds | Indice | Fonds | Indice | Fonds | Indice |
| Janvier | | | | | | | | | | |
| Février | | | | | | | | | | |
| Mars | | | | | | | | | | |
| Avril | | | | | | | | | | |
| Mai | | | | | | | | | -1.36* | -1.06 |
| Juin | | | | | | | | | 2.47 | 2.48 |
| Juillet | | | | | | | | | 1.24 | 1.24 |
| Août | | | | | | | | | 0.28 | 0.29 |
| Septembre | | | | | | | | | 0.69 | 0.70 |
| Octobre | | | | | | | | | 0.01 | 0.00 |
| Novembre | | | | | | | | | 1.54 | 1.54 |
| Décembre | | | | | | | | | | |
| Année | | | | | | | | | 4.93 | 5.27 |

* Frais accessoires non prélevés au lancement

Veuillez vous référer aux informations importantes en fin de document.

Données au 30.11.2024

Gammes de produits

La politique d'investissement socialement responsable (ISR) de la BCV (<https://www.bcv.ch/isr>) expose les principes de la BCV en matière de prise en compte des critères ESG (environnement, social et gouvernance) appliqués aux investissements. Cette politique couvre l'ensemble des services et des produits d'investissement se référant à la durabilité. La BCV offre une gamme de produits classiques et deux gammes de produits intégrant des critères ESG. Chacune d'elles est associée à une approche spécifique et à des objectifs de durabilité distincts, répondant ainsi à des attentes différentes des investisseuses et des investisseurs.

- Dans la gamme classique, les décisions d'investissement sont principalement régies par des objectifs financiers. Elles n'intègrent pas de contraintes systématiques en matière d'ESG.
 - Dans La gamme ESG l'exposition des entreprises aux risques liés aux enjeux ESG (appelés « risques ESG ») et la manière dont elles gèrent ces risques sont prises en compte afin de réduire l'exposition aux activités controversées et renforcer la stabilité des portefeuilles sur le long terme.
 - La gamme ESG Ambition suit l'approche décrite pour la gamme ESG en allant plus loin, avec une dimension d'intentionnalité qui se traduit par une allocation d'une partie du capital dans des placements visant un changement positif. On recense notamment dans cette gamme les approches de placements thématiques. Le fonds s'inscrit dans l'une des trois gammes décrites ci-dessus. Pour le surplus, ses documents légaux décrivent cas échéant la méthodologie ESG mise en œuvre dans le cadre de sa politique de placement.
- Les gammes de produits ESG et ESG Ambition s'appuient sur au moins deux approches de l'ISR parmi celles décrites ci-dessous. Ceci n'exclut pas, lors de la construction des portefeuilles, la sélection de sociétés actives dans des secteurs tels que l'exploitation de combustibles fossiles (pétrole et gaz), l'aviation ou encore la fabrication des produits chimiques.**

Approches de l'investissement socialement responsable (ISR)

Exclusion

Exclusion délibérée de certains émetteurs d'un portefeuille en raison d'activités ou de pratiques contraires à certaines normes ou valeurs (selon les préférences des parties prenantes) ou en raison de certains risques.

Intégration ESG

Prise en compte systématique des risques et opportunités liés au développement durable dans l'analyse financière traditionnelle et dans la décision d'investissement, sur la base de sources de recherche appropriées. Les informations extrafinancières font partie intégrante du processus d'analyse des investissements et peuvent être utilisées pour adapter les indicateurs financiers usuels.

Filtrage positif et best-in-class

Le choix d'investir dans des sociétés ou des émetteurs obligataires est effectué sur la base des notes ESG ou d'indicateurs ESG chiffrés. Cette approche peut être utilisée de différentes manières:

- **Filtrage positif:** les entreprises présentant de bonnes évaluations de durabilité sont sélectionnées sur la base de notations ou indicateurs ESG (surpondération des sociétés bien notées et sous-pondération de celles moins bien notées). L'objectif est de créer un portefeuille dont la note ou l'indicateur ESG est en moyenne meilleur que celui de l'indice de référence.
- **Best-in-class:** la performance ESG de l'entreprise est comparée à celle de ses pairs (par exemple du même secteur) sur la base d'analyses ou de données de durabilité. Toutes les entreprises ou tous les émetteurs dont l'indicateur ou la note dépasse un seuil prédéfini sont considérés comme susceptibles d'investissement. C'est le niveau choisi pour ce seuil qui définit la taille de l'univers d'investissement résiduel.

Actionnariat actif (ou stewardship)

- Exercice actif du droit de vote sur la base de principes ESG ou d'une politique ESG.
- Dialogue actionnarial (ou engagement) réalisé par les investisseurs dans le but de convaincre la direction de l'entreprise de tenir compte des enjeux environnementaux, sociaux et de gouvernance, ou de conduire des changements dans la stratégie et les processus, afin d'améliorer les performances ESG et de réduire les risques.

Investissements thématiques

Investissements dans des entreprises qui proposent des solutions environnementales ou sociétales durables, en faisant référence, par exemple, aux ODD.

Impact investing

L'approche d'impact investing, ou investissement à impact, a pour objectif d'engendrer un avantage social ou environnemental mesurable en plus d'un rendement financier.

Ce qui la distingue d'autres approches d'investissement durable (par exemple de l'investissement thématique), c'est notamment :

- l'intentionnalité de l'investissement dans un secteur ou une activité capable de générer un impact positif ;
- le processus de gestion capable de le générer ;
- la mesurabilité de l'impact à l'aide d'indicateurs clés de performance pertinents (KPI).

Données au 30.11.2024

INFORMATIONS COMPLEMENTAIRES:



BCV Asset Management
Place St-François 14
1003 Lausanne

Tél. 021/212 20 51
Email: fonds@bcv.ch
Site Internet: www.bcv.ch/invest

BCV Asset Management
Talstrasse 70
8001 Zürich

Tél. 044/ 388 71 30
Email: fonds@bcv.ch

BCV Fund Desk
Place St-François 14
1003 Lausanne - Suisse

Tél. 021/ 212 40 26
Fax. 021/ 212 16 56
Email: fund.desk@bcv.ch

⁽¹⁾ Fréquence de calcul des données de risque: hebdomadaire

Sources: BCV / GERIFONDS / BLOOMBERG
Copyright BCV

INFORMATIONS IMPORTANTES