

Données au 31.08.2024

Objectifs et univers d'investissement

Classe d'actifs	Actions
Style	Gestion indicielle

BCV SPI Indexed est un fonds indiciel qui a pour objectif de répliquer la performance brute de son indice de référence le SPI TR. Le compartiment applique une réplification physique des composantes de son indice de référence. L'indice SPI TR sert de référence pour l'ensemble du marché des actions suisses en incluant à la fois les grandes, moyennes et petites capitalisations.

Classe C: ouverte aux investisseurs qui souscrivent et maintiennent pour CHF 30 millions au min.

Caractéristiques du fonds

Structure légale	Fonds de placement
Domicile du fonds	Suisse
Gérants du fonds	Urs Von Gunten Raphaël Gillieron
Indice de référence	SPI® TR
Date de création	31.01.2024
N° de valeur / ISIN	132250571 / CH1322505715
Devise de référence	CHF
Liquidité	Quotidienne
VNI	CHF 111.70
Cours extrêmes 2024	CHF 111.70 / 98.25
Fortune en millions	CHF 130.90
Commission forfaitaire	0.06%
Dernière distribution (brute)	

Frais accessoires à l'émission / au rachat (en faveur du fonds) : 0.01% / 0.01%

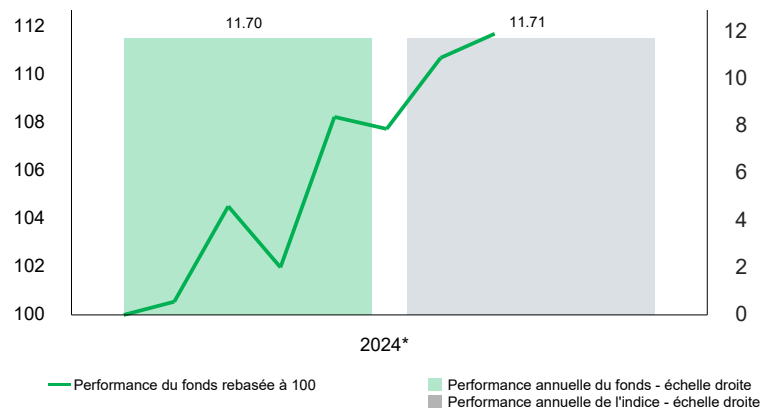
Emission et rachat de parts

Jour / heure limite ordres client	J 14h00*
Date VNI (date de référence pour les cours du marché)	J
Date valeur	J+2
Liquidité	Quotidienne

* heure limite auprès de la BCV

Performances en CHF (%)

	1 mois	3 mois	YTD	1 an	annualisées	
					3 ans	5 ans
Fonds	0.90	3.20	11.70	-	-	-
Indice	0.90	3.20	11.71	-	-	-
Volatilité⁽¹⁾				-	-	-
Indice				-	-	-
Ratio de Sharpe⁽¹⁾				-	-	-
Indice				-	-	-
Tracking error				-	-	-



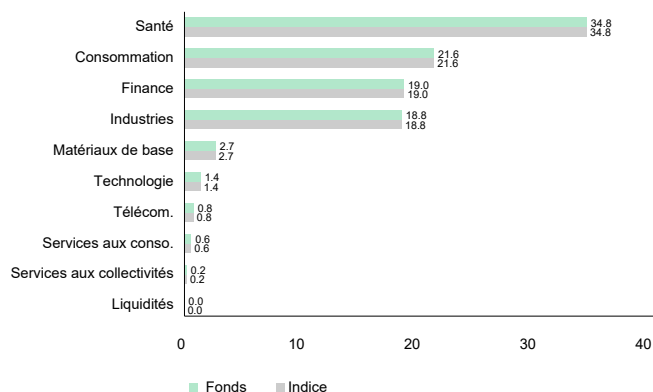
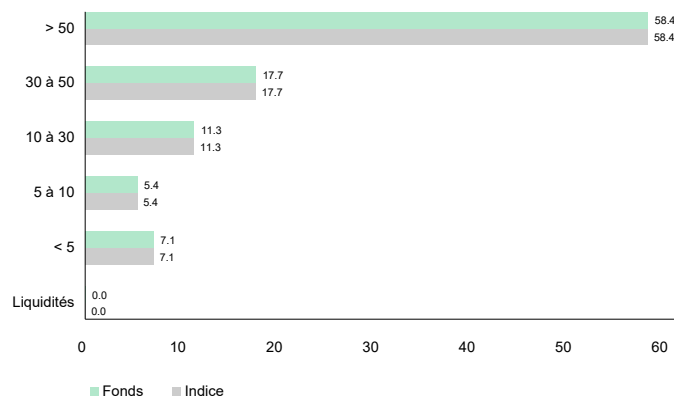
* Depuis le 31/01/2024

Profil de risque



L'indicateur synthétique de risque (SRI) permet d'apprécier le niveau de risque de ce produit par rapport à d'autres, en prenant en compte les risques de marché et de crédit. Sa méthode de calcul se base sur l'hypothèse que l'investisseur conserve le fonds pendant la période de détention recommandée.

Données au 31.08.2024

Répartition sectorielle (%)

Répartition par capitalisation en milliards de CHF (%)

Statistiques sur 3 ans***

	Fonds	Indice	Fonds vs indice
Rendement total	11.70%	11.71%	Tracking error 0.03
Performance annualisée	n.a.	n.a.	Ratio d'information n.a.
Ratio de Sharpe ⁽¹⁾	n.a.	n.a.	Bêta 1.00
Mois positifs	71.43%	71.43%	Corrélation 1.00
Baisse max. ⁽¹⁾	-3.81%	n.a.	
Taux hors risque	1.57%		

*** ou depuis le lancement du fonds si moins de 3 ans

Les principales positions (%)

Nestlé	14.59
Roche	12.90
Novartis	12.78
UBS Group	5.14
ABB	4.75
Richemont	4.40
Zurich Insurance	4.40
Holcim	2.71
Sika	2.67
Lonza	2.53

Performances mensuelles en CHF (%)

	2020		2021		2022		2023		2024	
	Fonds	Indice	Fonds	Indice	Fonds	Indice	Fonds	Indice	Fonds	Indice
Janvier										
Février									0.55	0.56
Mars									3.95	3.94
Avril									-2.43	-2.44
Mai									6.14	6.14
Juin									-0.46	-0.46
Juillet									2.75	2.75
Août									0.90	0.90
Septembre										
Octobre										
Novembre										
Décembre										
Année		3.82		23.38		-16.48		6.09	11.70	11.71

Données au 31.08.2024

BCV Asset Management
Place St-François 14
1003 Lausanne

Tél. 021/212 20 51
Email: fonds@bcv.ch
Site Internet: www.bcv.ch/invest

BCV Asset Management
Talstrasse 70
8001 Zürich

Tél. 044/ 388 71 30
Email: fonds@bcv.ch

BCV Fund Desk
Place St-François 14
1003 Lausanne - Suisse

Tél. 021/ 212 40 26
Fax. 021/ 212 16 56
Email: fund.desk@bcv.ch

⁽¹⁾ Fréquence de calcul des données de risque: hebdomadaire

Sources: BCV / GERIFONDS / BLOOMBERG
Copyright BCV

INFORMATIONS IMPORTANTES

Ce document est une fiche mensuelle de marketing. Les informations et opinions contenues dans ce document ont été obtenues de sources dignes de foi à la date de la publication. Elles n'engagent pas la responsabilité de la BCV et sont susceptibles de modifications sans préavis. Ce document a été élaboré par le Département Asset Management dans un but purement informatif et ne constitue pas un appel d'offre, une offre d'achat ou de vente, une recommandation personnalisée d'investissement ou une analyse financière au sens des «Directives visant à garantir l'indépendance de l'analyse financière» de l'Association suisse des banquiers. Les rapports annuels et semestriels, les prospectus et contrats de fonds de même que les KID des fonds de placement gérés ou distribués par la BCV peuvent être obtenus gratuitement auprès de la BCV, place St-François 14, 1003 Lausanne, ou auprès de la direction de fonds GERIFONDS SA (www.gerifonds.ch). Les risques liés à certains placements, en particulier les placements alternatifs, les dérivés et les pays émergents, ne conviennent pas à tous les investisseurs. Pour obtenir de plus amples détails sur les produits, veuillez consulter la brochure Swiss Banking relative aux risques particuliers dans le négoce de titres. La performance historique ne représente pas un indicateur de performance actuelle ou future. Les données de performance ne tiennent pas compte des commissions et frais perçus lors de l'émission/achat et du rachat/vente des parts. Le compartiment n'ayant pas d'indice de référence, sa performance n'est pas comparée à un tel indice. Le contenu de ce document a pu être utilisé pour des transactions par le Groupe BCV avant sa communication. La diffusion de ce document et/ou la vente de certains produits peuvent être interdites ou sujettes à des restrictions pour des personnes dépendantes d'autres ordres juridiques que la Suisse (par ex. UE, UK, US et US persons).