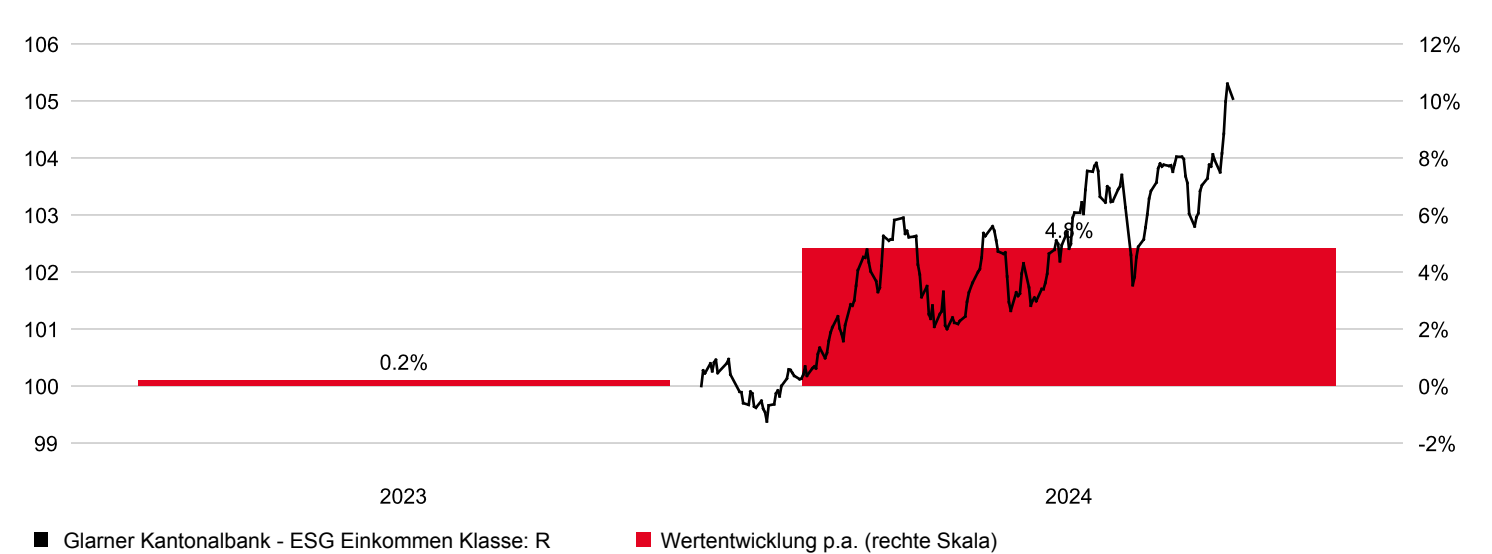


**Netto-Performance in CHF (zurückgesetzt auf Basis 100) und Jahresperformance**


| Netto-Performance bis 30.09.2024 in % | 1 Monat | 3 Monate | 6 Monate | 1 Jahr | 3 Jahre | 5 Jahre | 3 Jahre p.a. | 5 Jahre p.a. | YTD | seit Dez. 2023 | p.a. seit Dez. 2023 |
|---------------------------------------|---------|----------|----------|--------|---------|---------|--------------|--------------|-----|----------------|---------------------|
| Fonds CHF                             | 0.98    | 2.51     | 2.07     | -      | -       | -       | -            | -            | -   | 4.83           | -                   |

**Anlagepolitik**

Die Anlagestrategie des GLKB – ESG Einkommen (R-Klasse) Strategiefonds ist auf laufende Erträge und Erwirtschaftung von Kapitalgewinnen auf Aktienanlagen ausgerichtet. Der Fonds wird aktiv verwaltet und investiert ausschliesslich in ESG-bewusste kollektive Kapitalanlagen. Die strategische Allokation umfasst Obligationen (56%), Immobilien (7%), Gold (3%), Liquidität (4%) und Aktien (30%).

**Fondsdaten**

|                           |  |
|---------------------------|--|
| Fondsmanagement           | Glarner Kantonalbank AG,<br>Basler Kantonalbank AG |
| ISIN                      | CH1293267626                                       |
| Valoren Nr.               | 129326762  |
| Fondsdomizil              | Schweiz  |
| Fondswährung              | CHF  |
| Ertragsverwendung         | Thesaurierend                                      |
| Kategorie                 | Mischfonds   |
| Ende des Geschäftsjahres  | 31. Mai  |
| Fondsvermögen (in Mio.)   | CHF 5.98   |
| Emissionsdatum            | 15.12.2023   |
| Angestrebter TER in %     | 1.2  |
| Anteilsklassen            | Klasse: R  |
| Währung der Anteilsklasse | CHF  |
| <b>Nettoinventarwert</b>  | <b>105.04</b>                                      |
| 52-Wochen-Hoch            | -  |
| 52-Wochen-Tief            | -  |

**Grösste Einzelpositionen**

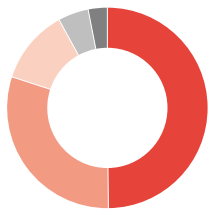
|  | in % d. Vermög. |
|--|-----------------|
| BKB Sustainable - Bonds CHF Domestic -I1-        | 27.98           |
| BKB Sustainable - Bonds CHF Foreign -I1-         | 14.11           |
| BKB Sustainable - Equities Switzerland -I1-      | 13.40           |
| UBS ETF MSCI Wld Acc -A- Hedged CHF              | 7.75            |
| SWC(CH)BdFdSGIA -NTCHF-                          | 7.75            |
| UBS Swiss Mix Sima                               | 6.09            |
| UBS LFS ME SR -(hedged to CHF) A-acc- Cap        | 3.46            |
| BKB Physical Gold Fairtrade Max Havelaar - I CHF | 3.08            |
| Schroder ImmoPlus                                | 2.98            |
| CS Real Estate Fund Green Property               | 2.94            |
| <b>Total</b>                                     | <b>89.53</b>    |

**Fondsstatistik per 30.09.2024**

|                                | seit Auflage |
|--------------------------------|--------------|
| Maximaler Verlust in %         | -1.75        |
| Sharpe Ratio                   | 0.69         |
| Annualisierte Volatilität in % | 3.68         |

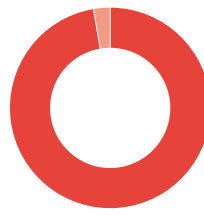
**Risiko und Ertragsprofil**

| Geringeres Risiko |   |   |   |   |   |   | Höheres Risiko |
|-------------------|---|---|---|---|---|---|----------------|
| 1                 | 2 | 3 | 4 | 5 | 6 | 7 |                |

**Anlagekategorien\* in %**


|              |       |
|--------------|-------|
| ■ Anleihen   | 49.84 |
| ■ Aktien     | 30.17 |
| ■ Immobilien | 12.01 |
| ■ Liquidität | 4.91  |
| ■ Rohstoffe  | 3.08  |

\*nach Exposure

**Währungen in %**


|       |       |
|-------|-------|
| ■ CHF | 97.33 |
| ■ USD | 2.67  |


**MSCI**  
ESG RATINGS


|     |   |    |     |   |           |     |
|-----|---|----|-----|---|-----------|-----|
| CCC | B | BB | BBB | A | <b>AA</b> | AAA |
|-----|---|----|-----|---|-----------|-----|

Dieses Dokument ist nur für Informations- und Marketingzwecke und beinhaltet weder ein Angebot noch eine Empfehlung, Anlagefonds zu kaufen oder zu verkaufen. Die in dieser Information verarbeiteten Aussagen, Stammdaten, Kennzahlen und Marktkurse bezieht die Glarner Kantonalbank aus öffentlich zugänglichen Quellen, die sie für zuverlässig hält. Sie kann jedoch keine Gewähr für die Vollständigkeit, Richtigkeit, Genauigkeit und Aktualität der enthaltenen Informationen übernehmen und haftet nicht für Verluste oder entgangene Gewinne, die sich aus der Verwendung dieser Informationen ergeben. Die Anleger werden ausdrücklich auf die im Fondsprospekt beschriebenen Risiken und Verkaufsrestriktionen hingewiesen. Die Glarner Kantonalbank kann die in diesem Dokument enthaltenen Informationen jederzeit und ohne Vorankündigung ändern. Die in dieser Information enthaltenen Anlageinformationen können – je nach speziellen Anlagezielen, Zeithorizonten oder bezüglich des Gesamtkontextes der Finanzposition – für bestimmte Investoren ungeeignet sein. Wir empfehlen Investoren, bevor sie Anlageentscheidungen treffen, sich den Rat des Anlageberaters ihrer Bank einzuholen. Die rechtlichen Fondsdokumente (Prospekt und Basisinformationsblatt) sind unentgeltlich bei der Fondsleitung, der LLB Swiss Investment AG, Claridenstrasse 20, 8002 Zürich und auf der Website [www.llbsswiss.ch](http://www.llbsswiss.ch) erhältlich. Der Fonds verzichtet auf einen Benchmarkvergleich.